

労働者の賃金に関するアンケートの集計結果【工事】

【アンケートの概要】

1 目的

本市が発注した工事に従事する労働者の実情を把握することを目的に実施するものである。

2 対象工事

川越市立中央小学校大規模改造（外部）工事

工事期間：令和5年6月6日から令和5年10月31日まで

3 対象者

川越市立中央小学校大規模改造（外部）工事の元請企業及び下請企業（2次下請以降も含む）

元請企業：1業者、下請企業：14業者、計：15業者

4 回答する労働者の範囲

現在及び過去において工事現場で直接従事した労働者

5 回答する賃金について

現在従事している労働者は現時点の賃金、過去に従事したことのある労働者は直近において支払った賃金

6 アンケートの内容

(1) 年齢区分ごとの賃金、常用労働者数及び日雇労働者数

(2) 年齢区分ごとの1日あたりの賃金の最高額、最低額及び平均額

7 方法

契約課から対象業者に対して調査票を配布し、返信用封筒又は電子メールにより返送してもらう方法とした。

8 配布日

令和5年9月14日

9 提出期限

令和5年10月31日までに契約課へ返送

10 回答状況

9業者から回答（回答率 60.00%）

11 アンケート用紙

別紙のとおり

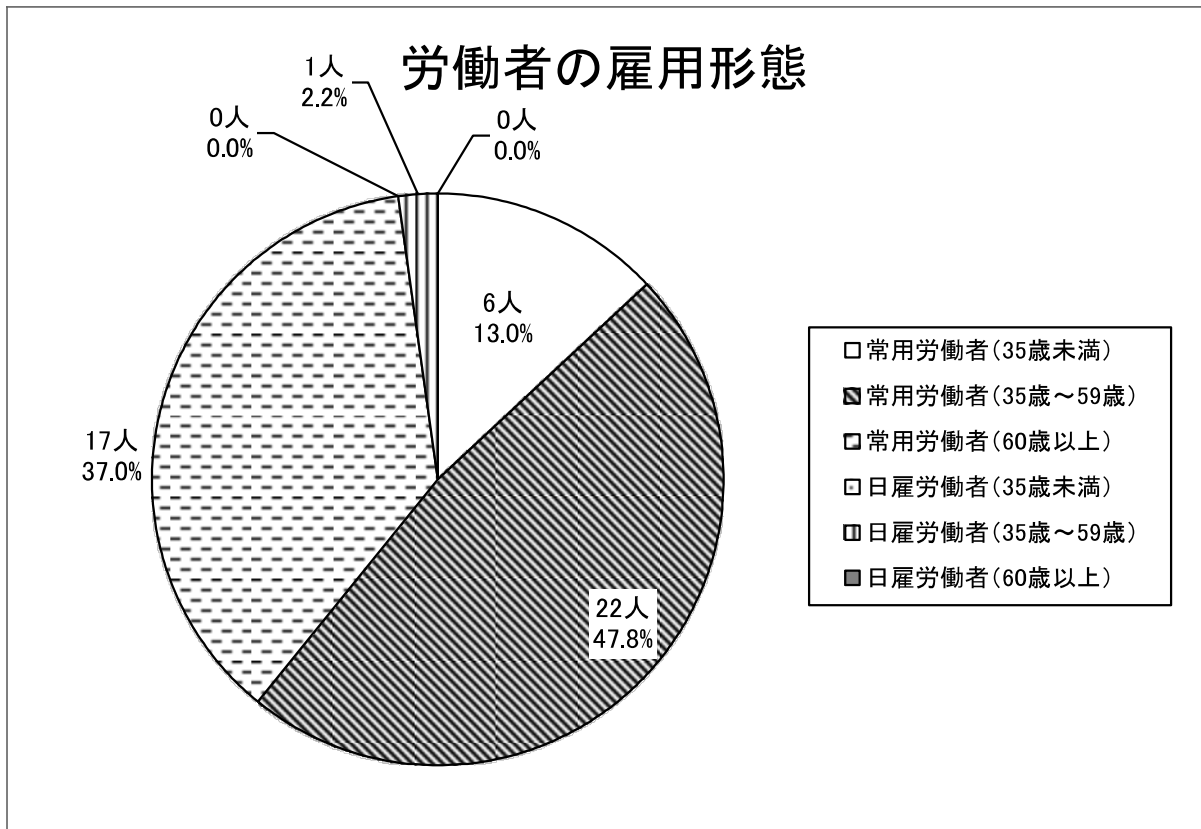
回答結果

1 労働者の雇用形態

労働者を雇用形態で見ると、常用労働者は45人、日雇労働者は1人であった。

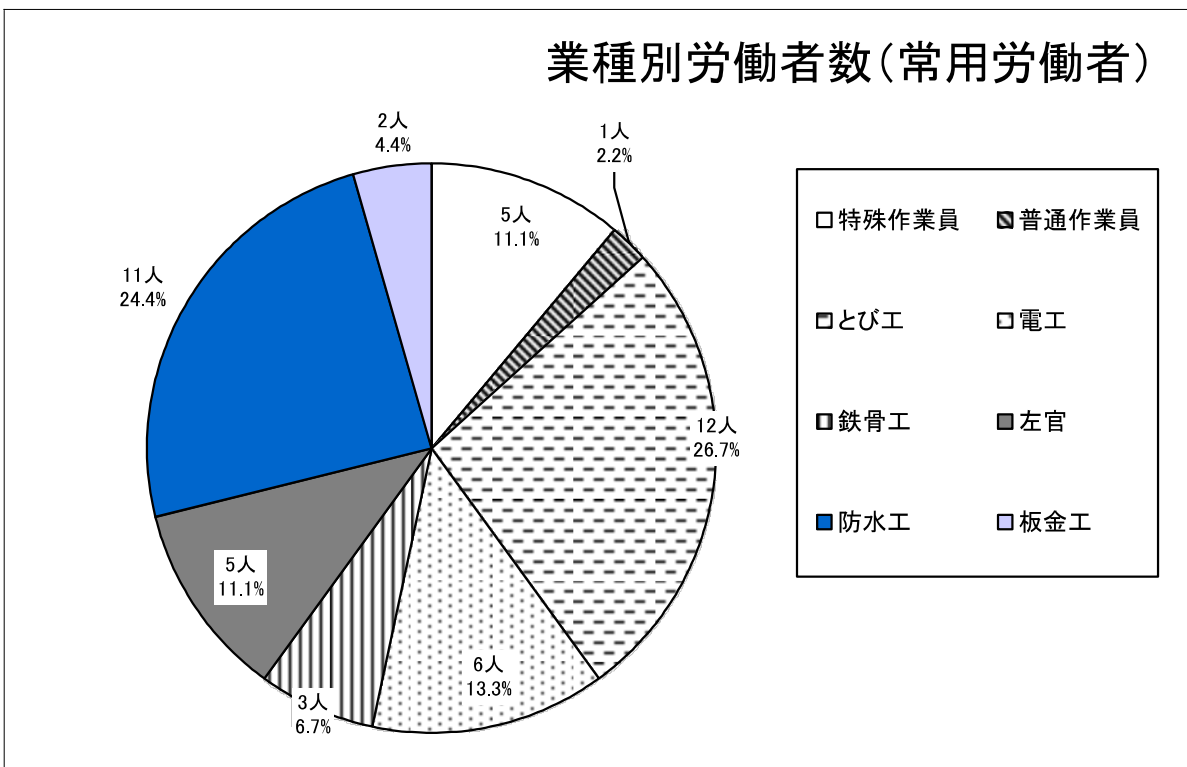
常用労働者45人のうち、35歳未満が6人、35歳から59歳までが22人、60歳以上が17人であった。

日雇労働者1人のうち、35歳未満が0人、35歳から59歳までが1人、60歳以上が0人であった。

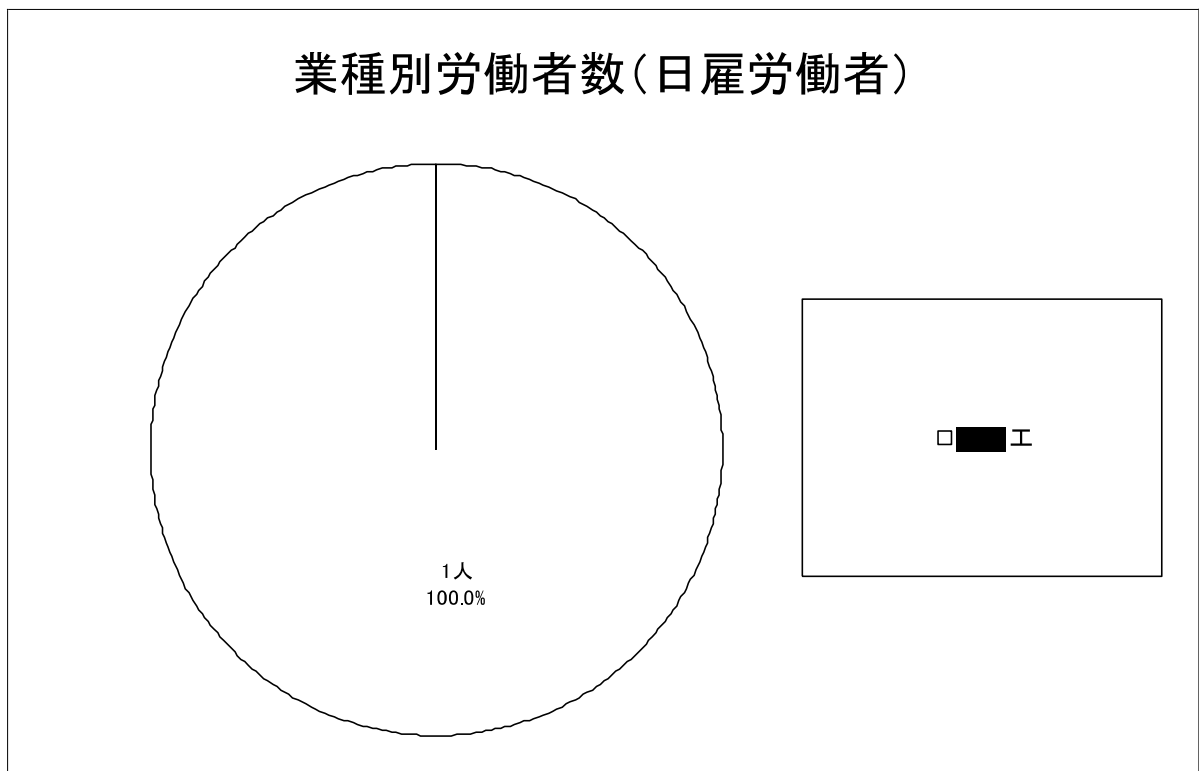
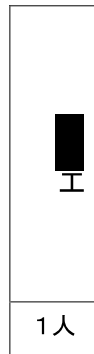


また、労働者を業種区分別で見ると、常用労働者45人のうち業種の内訳は以下のとおりである。

特殊作業員	普通作業員	とび工	電工	鉄骨工	左官	防水工	板金工
5人	1人	12人	6人	3人	5人	11人	2人



日雇労働者 1 人のうち、業種の内訳は以下のとおりである。



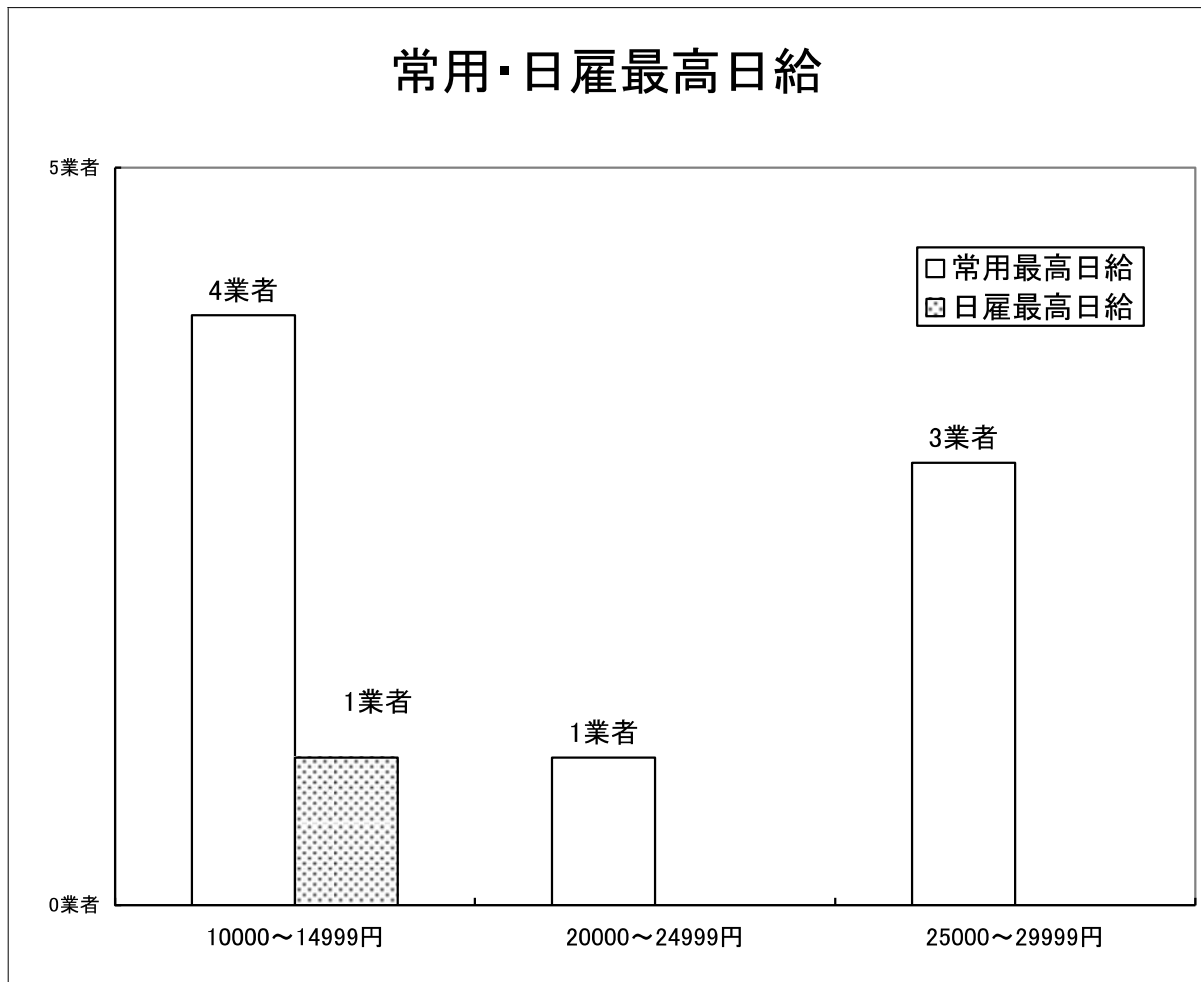
※業種名は匿名性の観点から非公開としております。

2 賃金水準調べ

(1) 最高額

1日あたりの最高額の調査結果を見ると、常用労働者は、10,000円から14,999円までが4業者、20,000円から24,999円までが1業者、25,000円から29,999円までが3業者であった。

また日雇労働者では、10,000円から14,999円までが1業者であった。



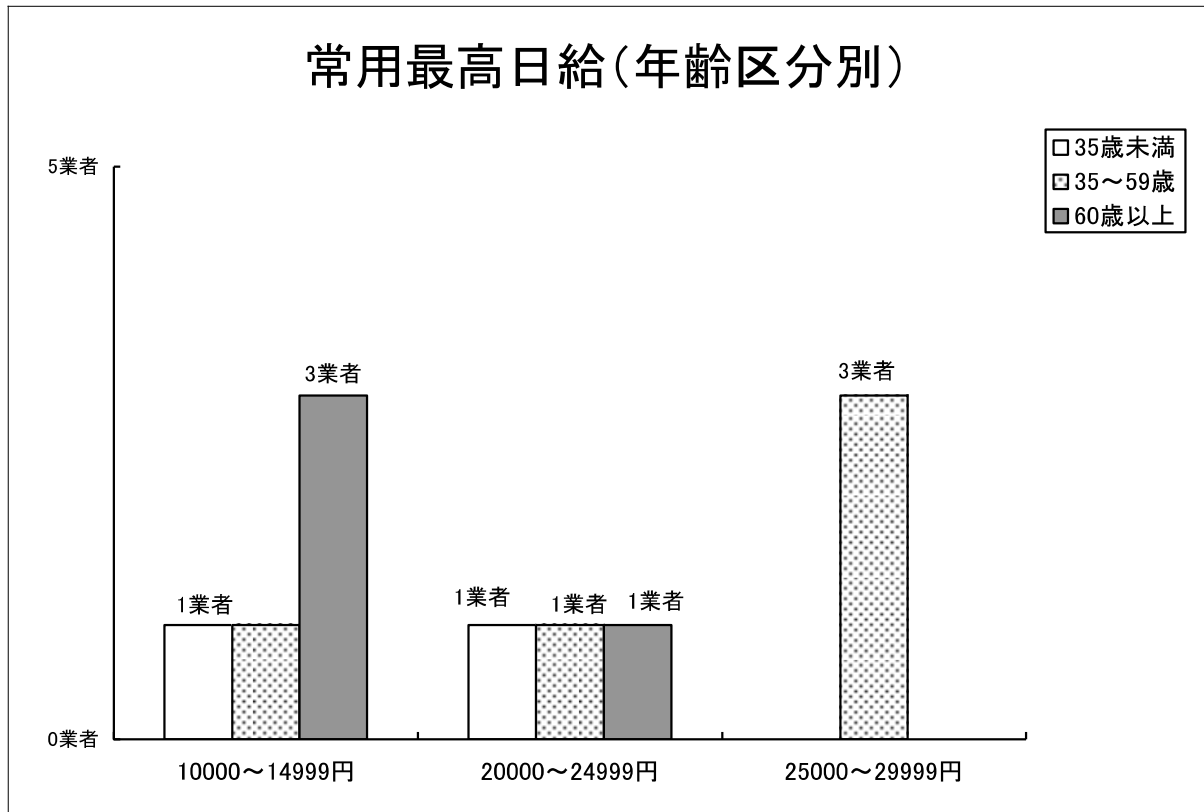
※1 最高日給平均額

- ・常用労働者 18,895円
- ・日雇労働者 12,000円

※2 回答のあった労働者数 46人(9業者)

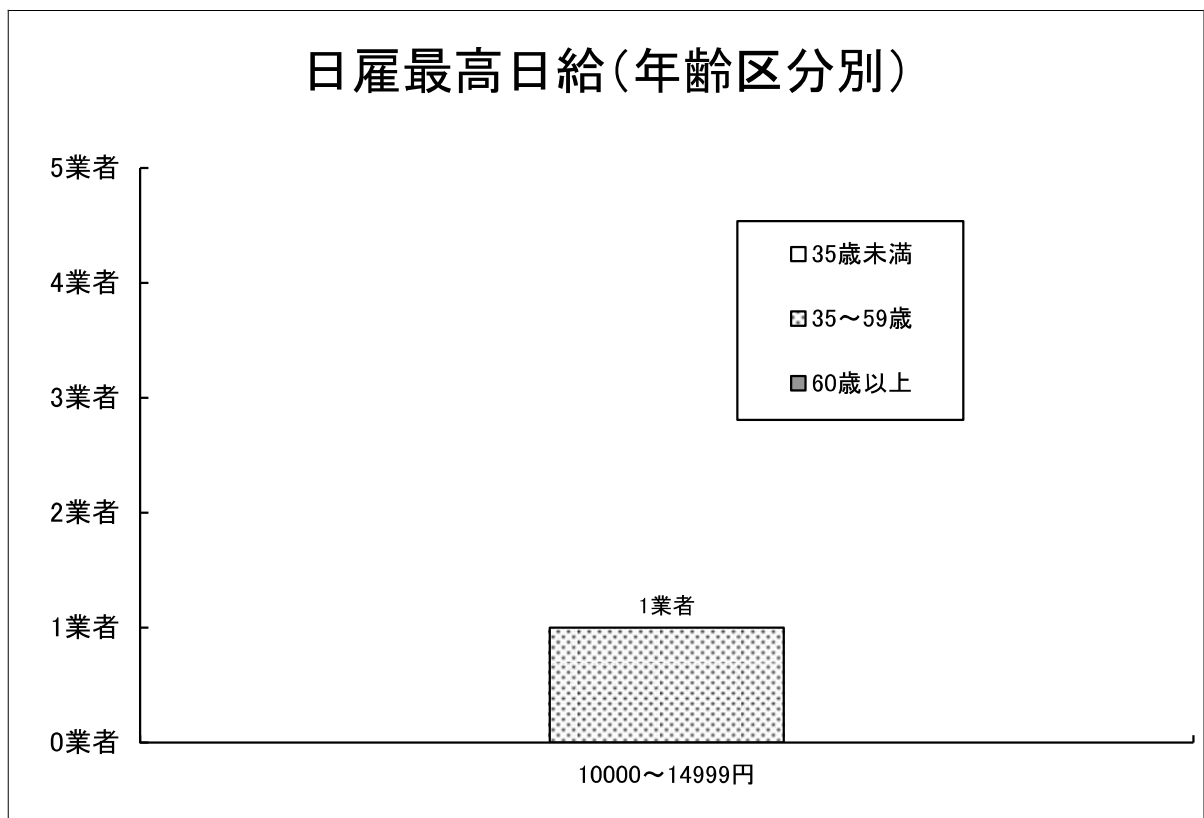
- ・常用労働者 45人(8業者)
- ・日雇労働者 1人(1業者)

ア 常用労働者の最高額（年齢区分別）

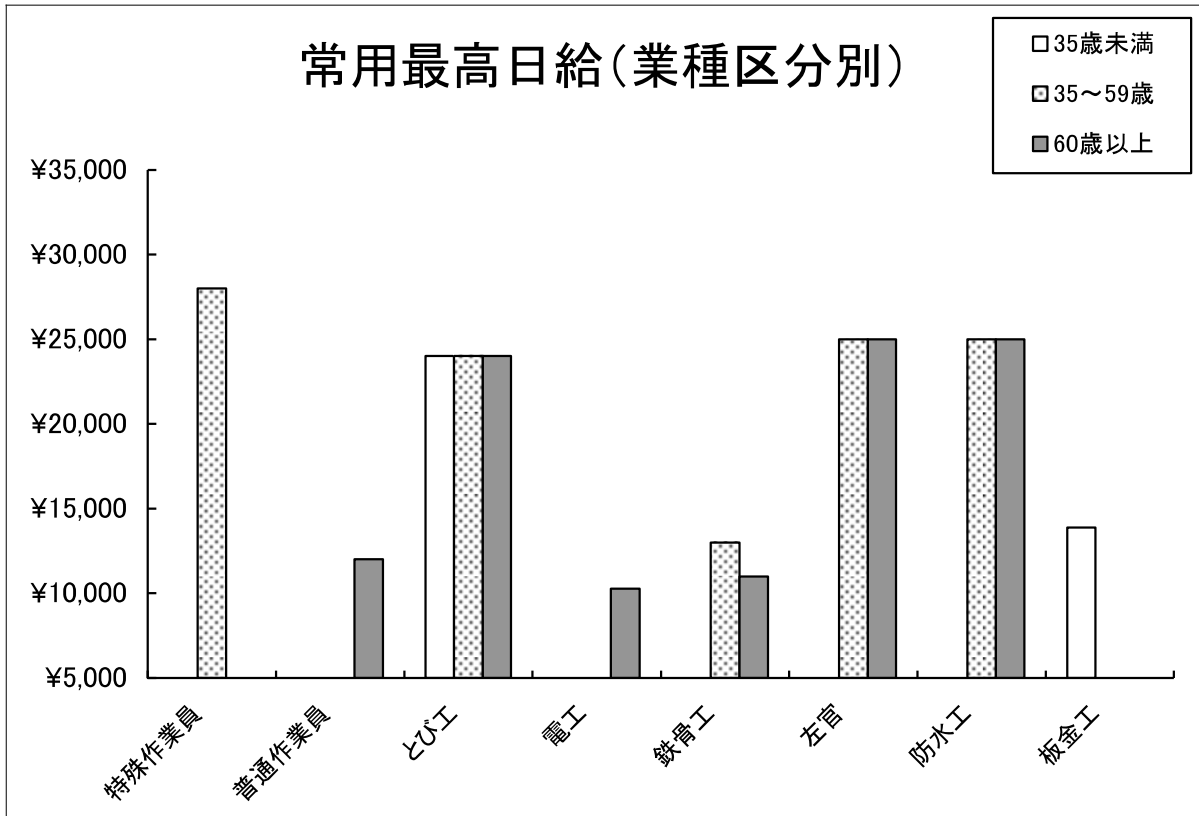


※複数の年齢区分に該当する業者があるため、調査結果の業者数と回答業者数は一致していません。

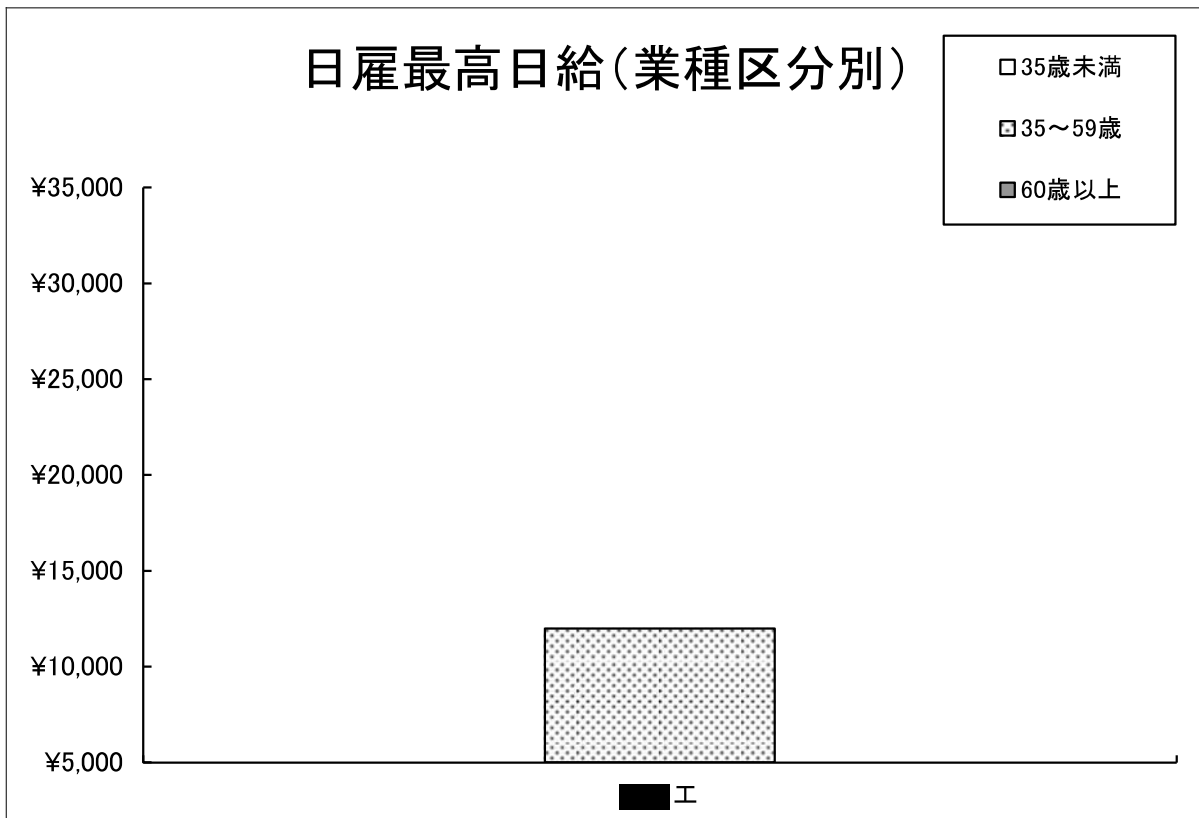
イ 日雇労働者の最高額（年齢区分別）



ウ 常用労働者の最高額（業種区分別）



エ 日雇労働者の最高額（業種区分別）

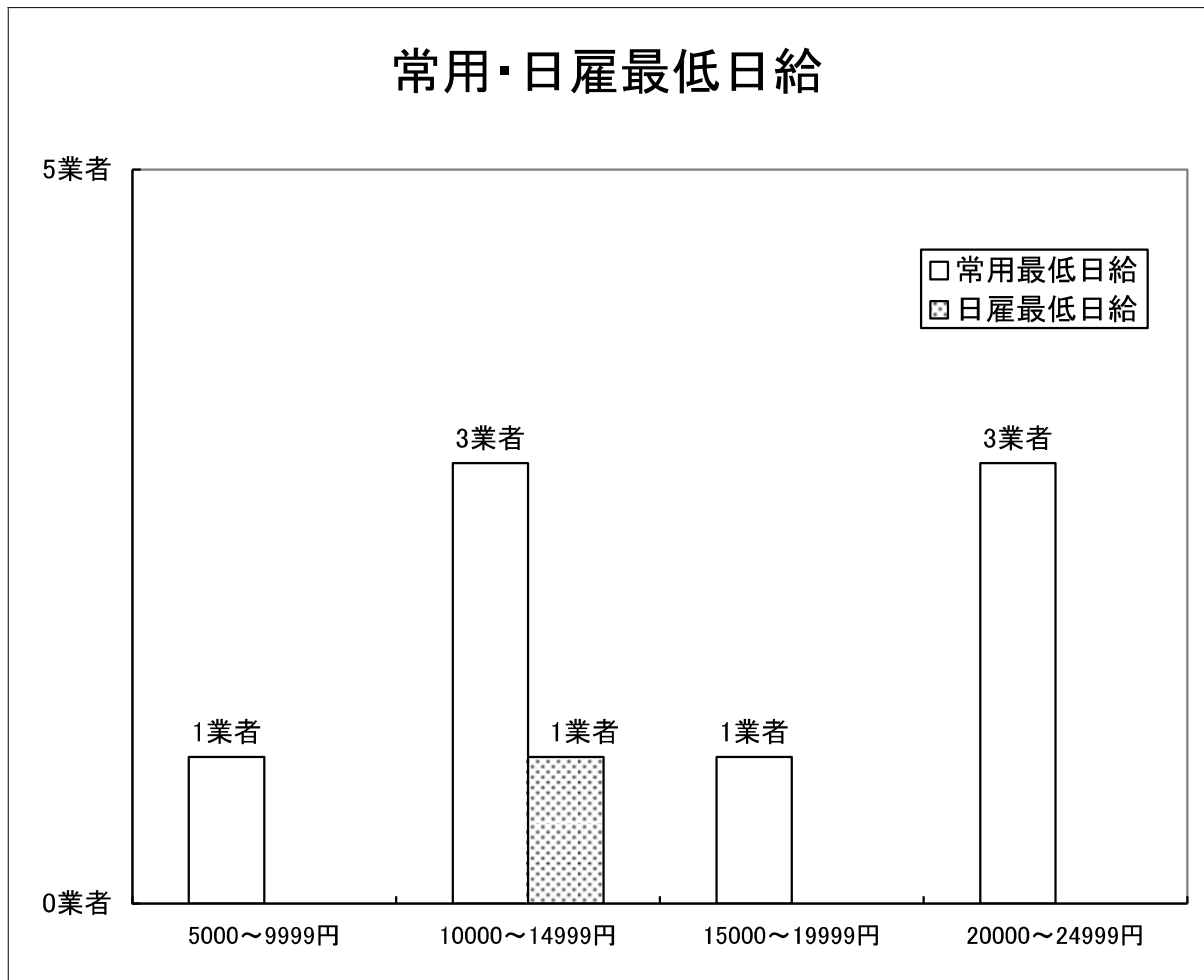


※業種名は匿名性の観点から非公開としております。

(2) 最低額

1日あたりの最低額の調査結果を見ると、常用労働者は、5,000円から9,999円までが1業者、10,000円から14,999円までが3業者、15,000円から19,999円までが1業者、20,000円から24,999円までが3業者であった。

また日雇労働者では、10,000円から14,999円までが1業者であった。



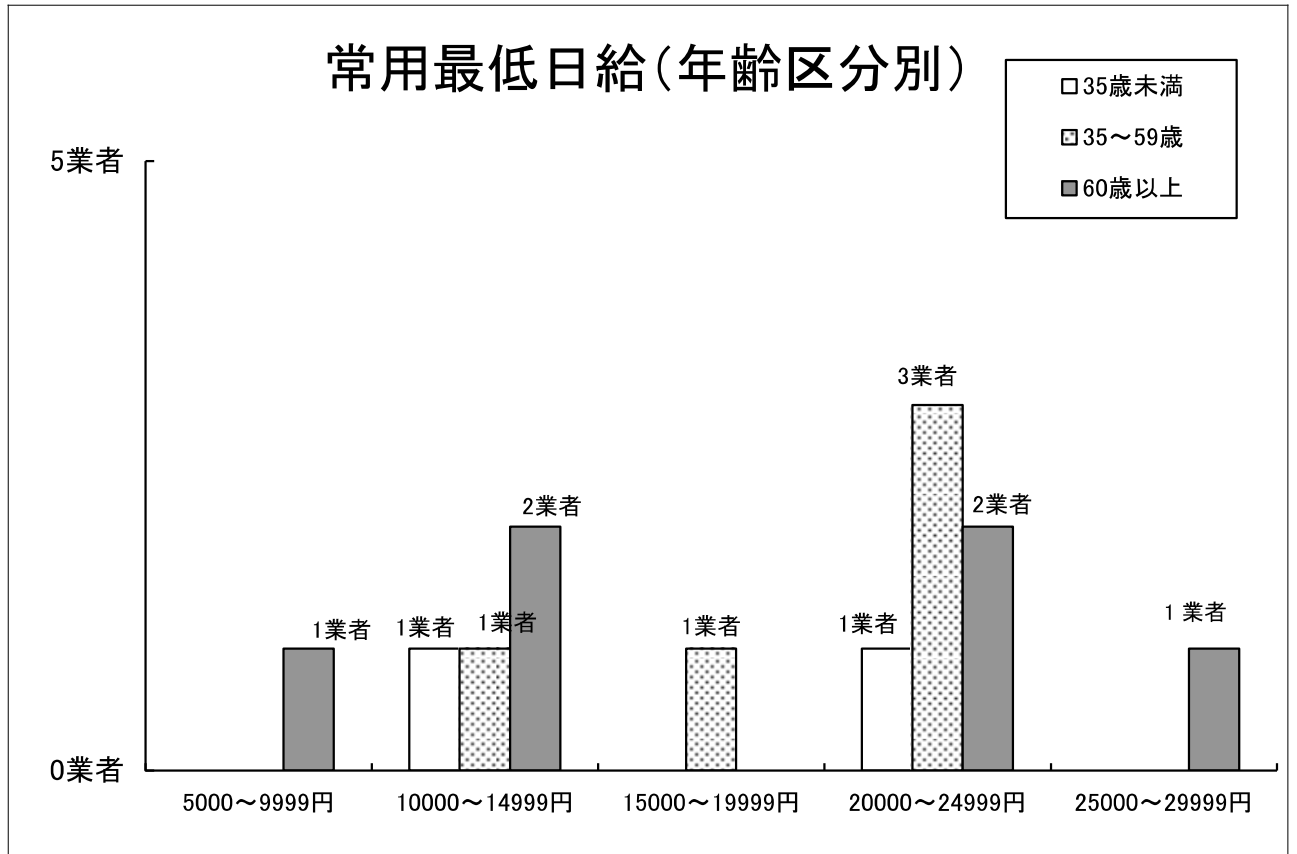
※1 最低日給平均額

- ・常用労働者 15,991円
- ・日雇労働者 12,000円

※2 回答のあった労働者数 46人(9業者)

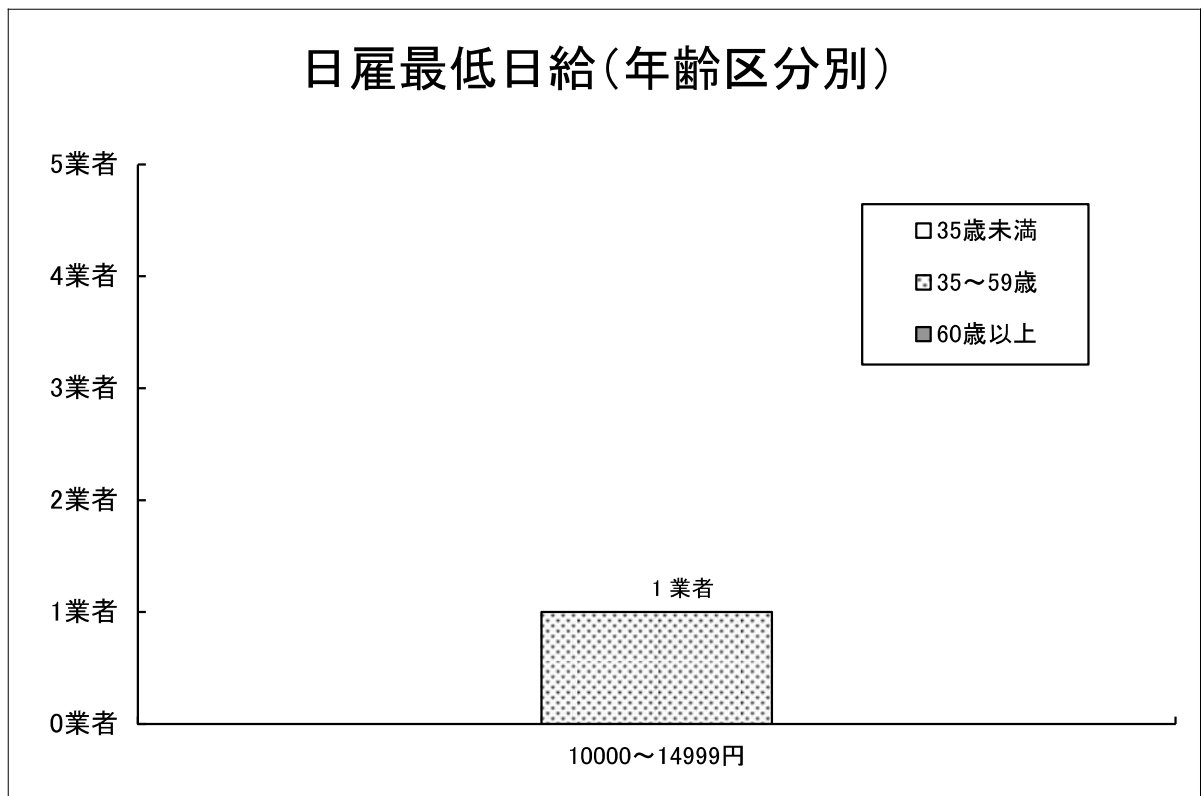
- ・常用労働者 45人(8業者)
- ・日雇労働者 1人(1業者)

ア 常用労働者の最低額（年齢区分別）

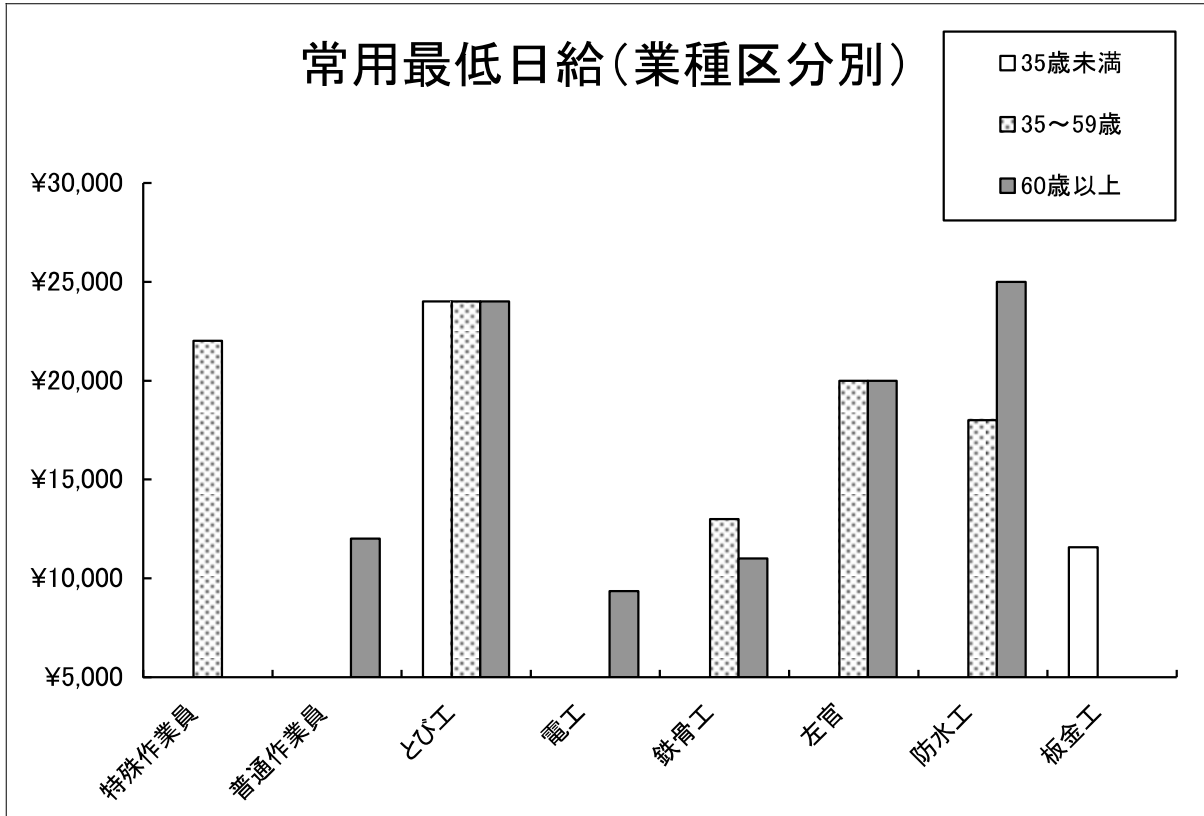


※複数の年齢区分に該当する業者があるため、調査結果の業者数と回答業者数は一致していません。

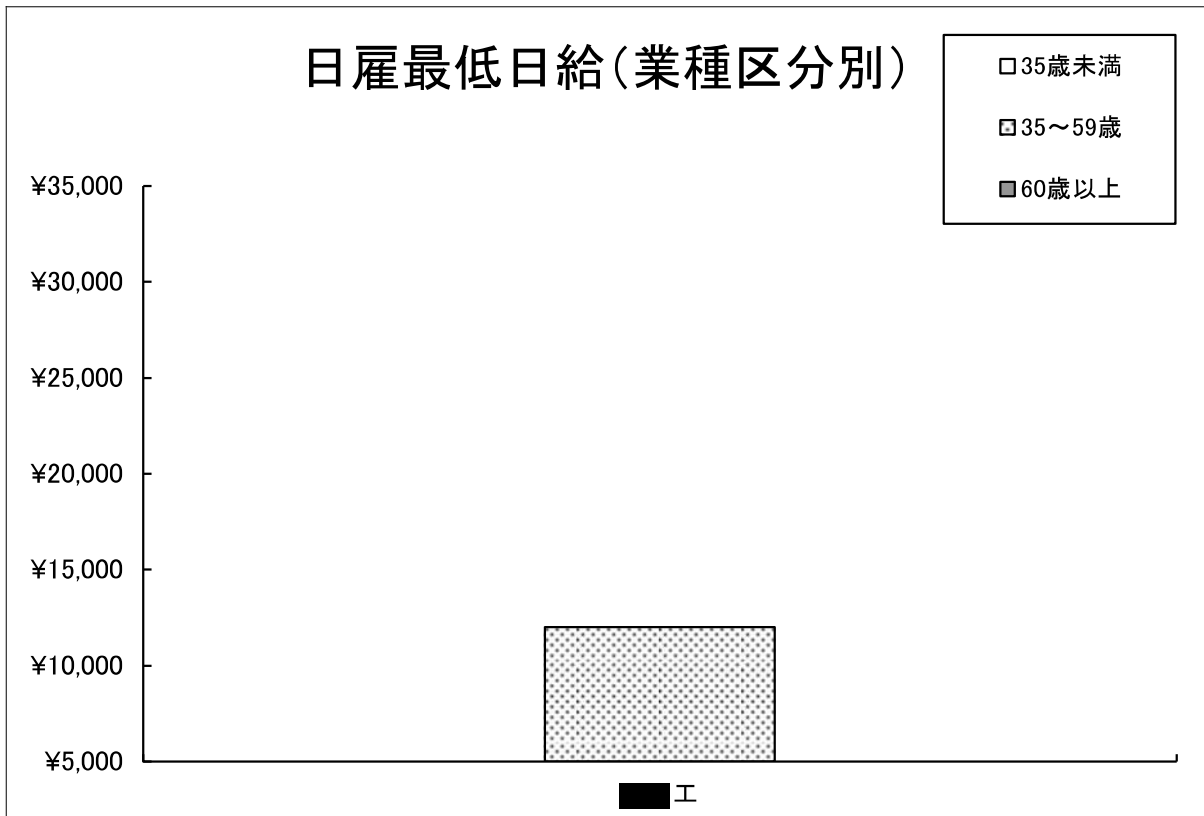
イ 日雇労働者の最低額（年齢区分別）



ウ 常用労働者の最低額（業種区分別）



エ 日雇労働者の最低額（業種区分別）

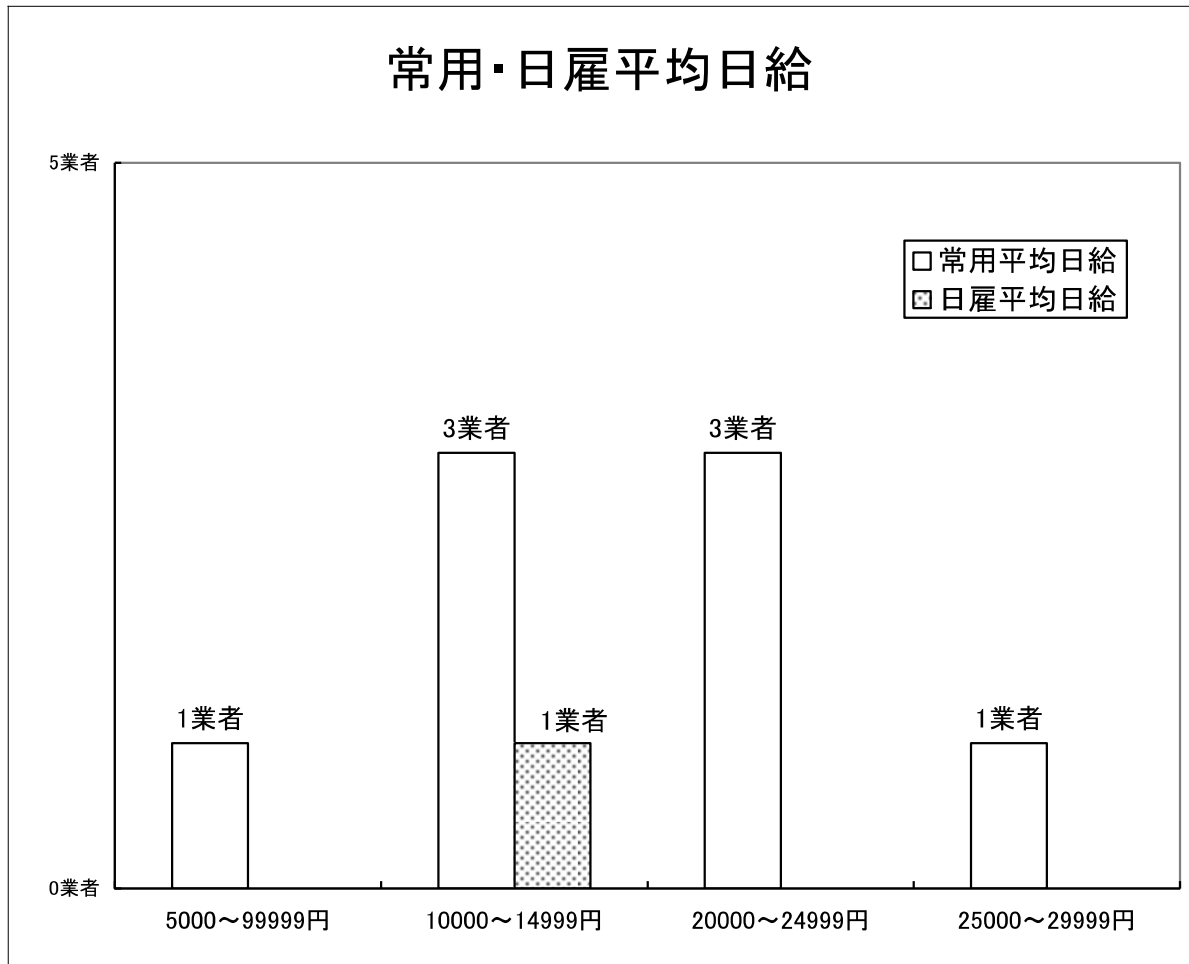


※業種名は匿名性の観点から非公開としております。

(2) 平均額

1日あたりの平均額の調査結果を見ると、常用労働者は、5,000円から9,999円までが1業者、10,000円から14,999円までが3業者、20,000円から24,999円までが3業者、25,000円から29,999円までが1業者であった。

また日雇労働者では、10,000円から14,999円までが1業者であった。



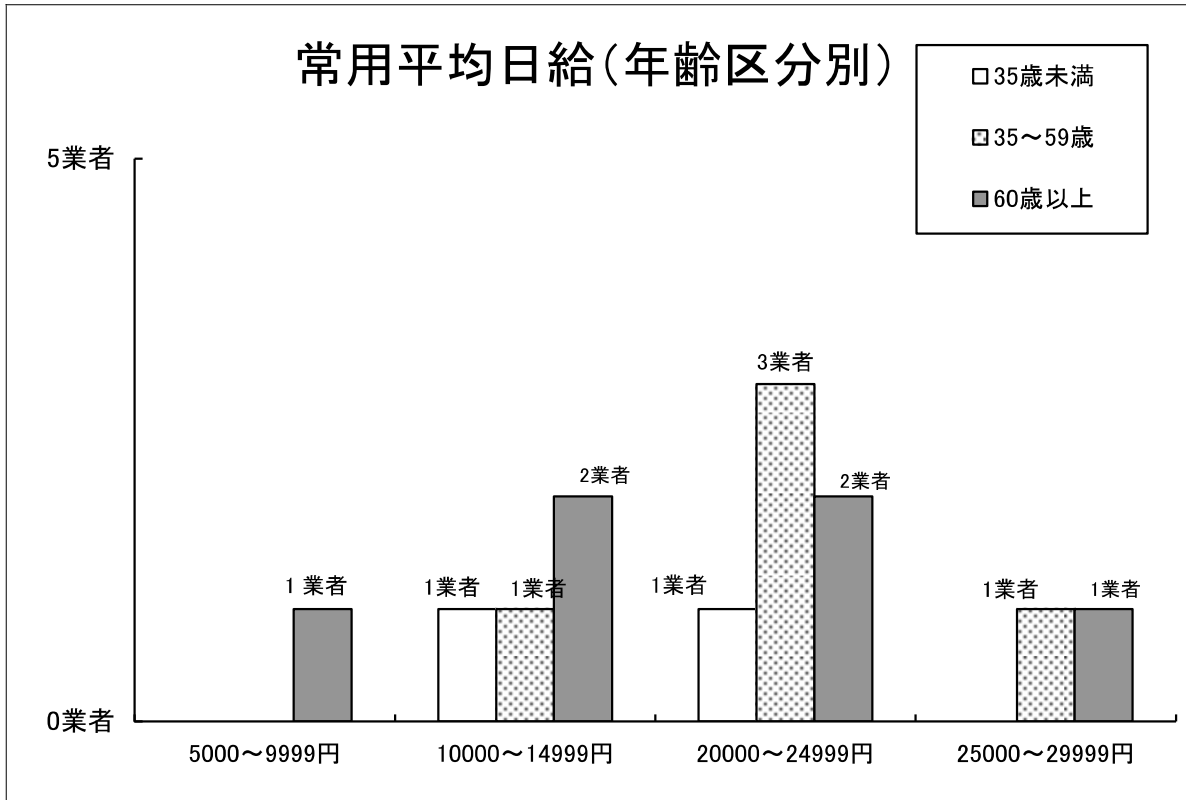
※1 日給平均額

- ・常用労働者 17,106円
- ・日雇労働者 12,000円

※2 回答のあった労働者数 46人(9業者)

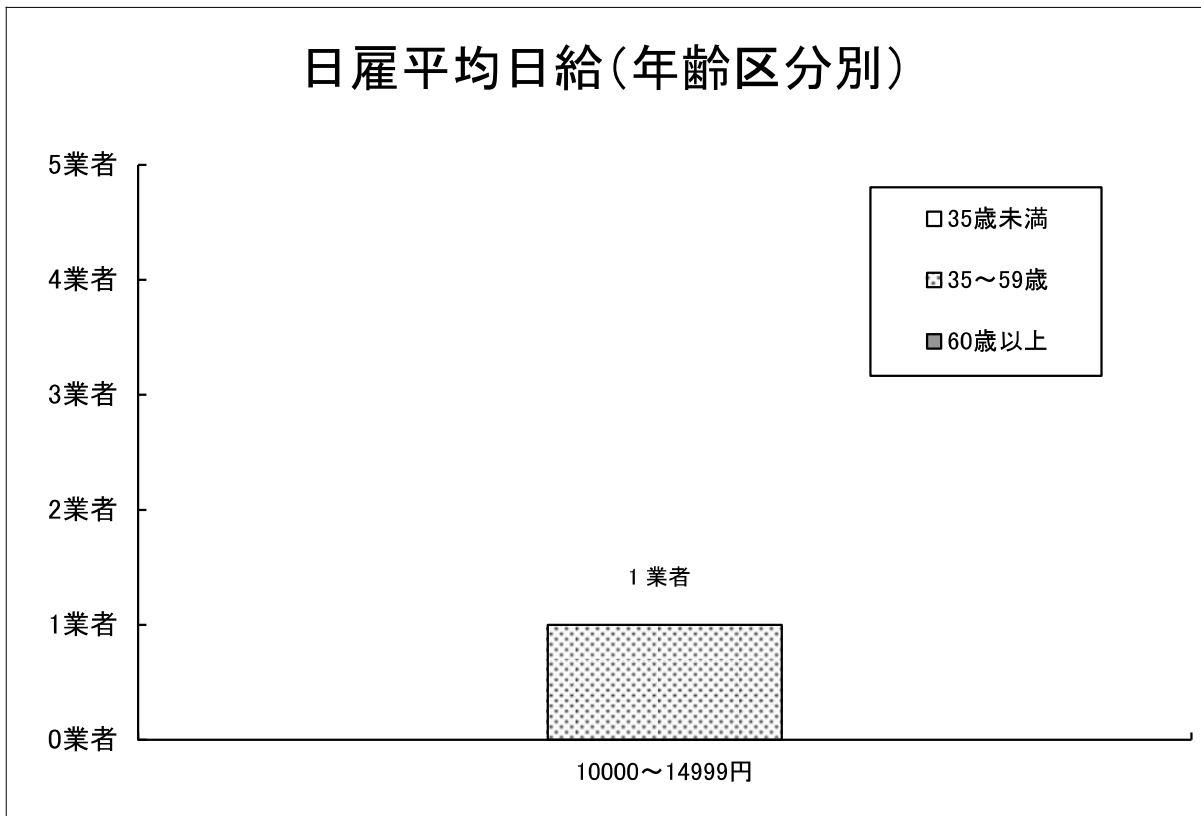
- ・常用労働者 45人(8業者)
- ・日雇労働者 1人(1業者)

ア 常用労働者の平均額（年齢区分別）

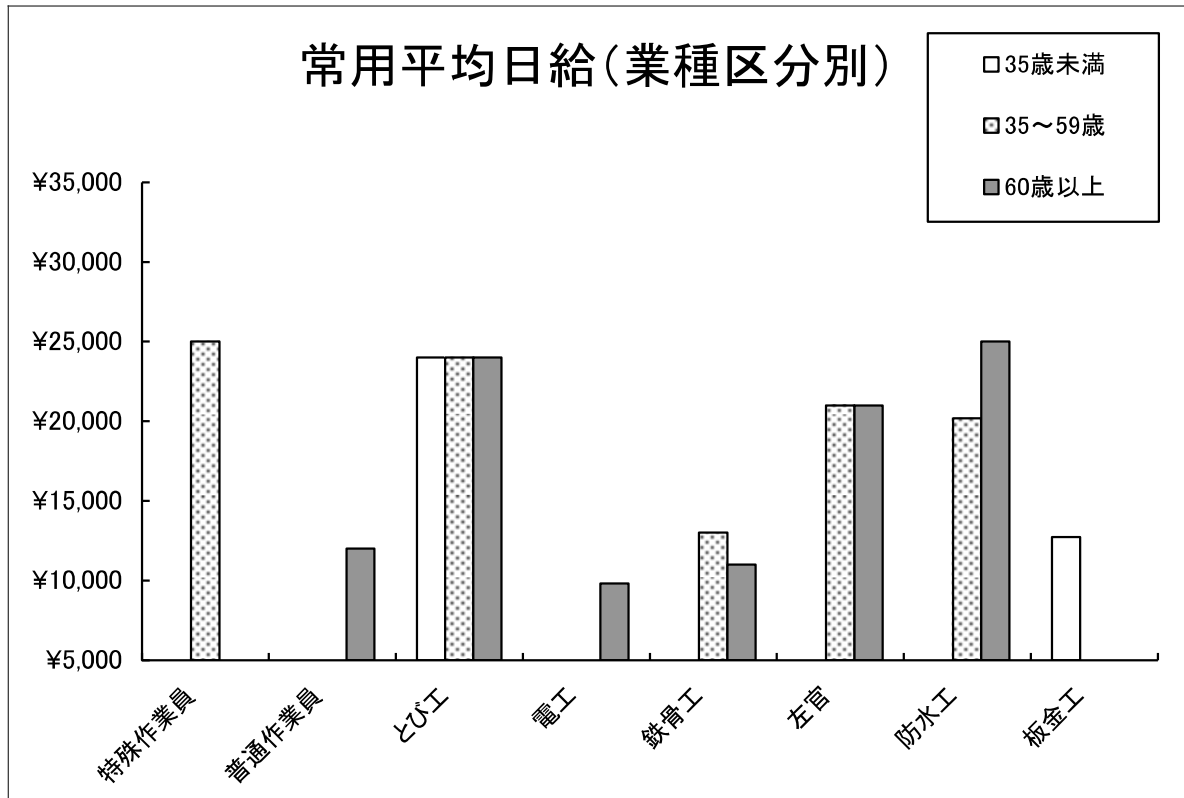


※複数の年齢区分に該当する業者があるため、調査結果の業者数と回答業者数は一致していません。

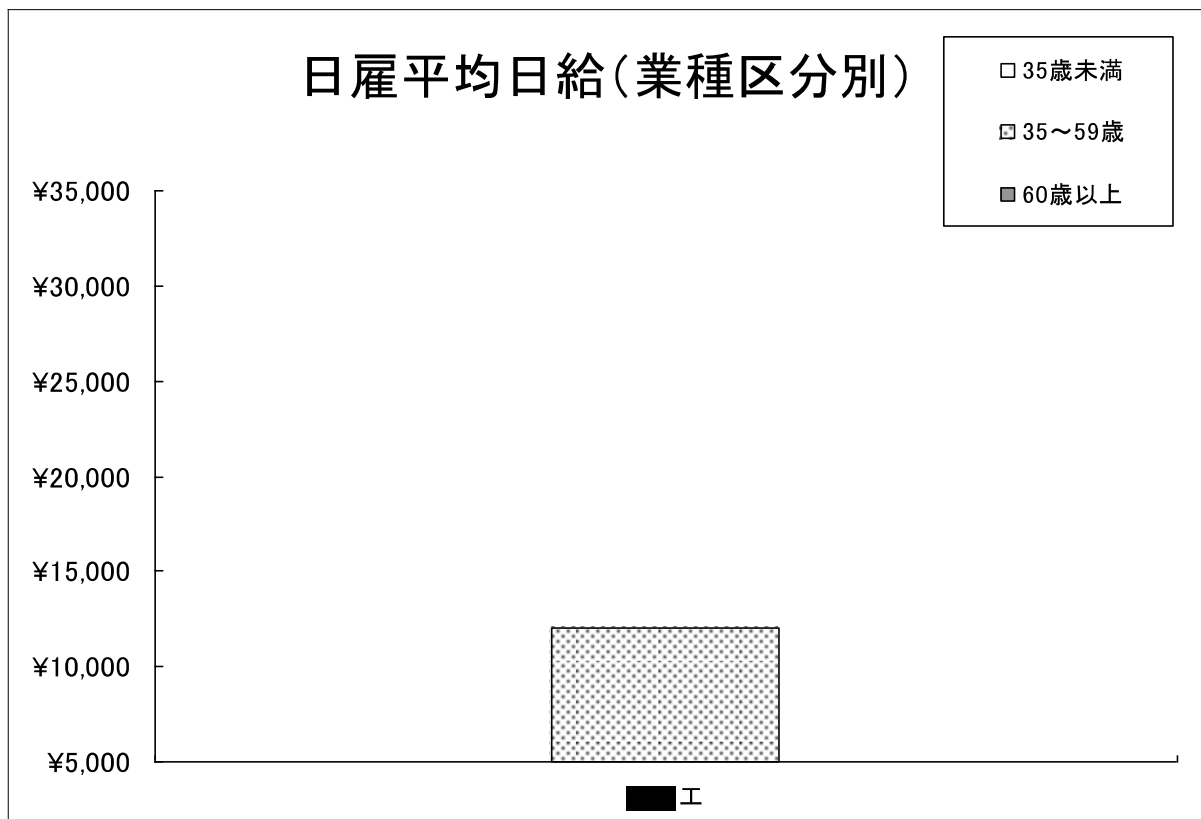
イ 日雇労働者の平均額（年齢区分別）



ウ 常用労働者の平均額（業種区分別）



エ 日雇労働者の平均額（業種区分別）



※業種名は匿名性の観点から非公開としております。

アンケート回答表

貴社名	名称等： (所在地：)	工事内容	
体系	元請・1次下請・2次下請・その他	連絡先	TEL (担当者：)

職種					
就労形態	年齢区分	従事者人数	1日あたりの賃金(最高額)	1日あたりの賃金(最低額)	1日あたりの賃金(平均額)
常用労働者	35歳未満	人	円	円	円
	35歳以上 59歳以下	人	円	円	円
	60歳以上	人	円	円	円
日雇労働者	35歳未満	人	円	円	円
	35歳以上 59歳以下	人	円	円	円
	60歳以上	人	円	円	円

職種					
就労形態	年齢区分	従事者人数	1日あたりの賃金(最高額)	1日あたりの賃金(最低額)	1日あたりの賃金(平均額)
常用労働者	35歳未満	人	円	円	円
	35歳以上 59歳以下	人	円	円	円
	60歳以上	人	円	円	円
日雇労働者	35歳未満	人	円	円	円
	35歳以上 59歳以下	人	円	円	円
	60歳以上	人	円	円	円

職種					
就労形態	年齢区分	従事者人数	1日あたりの賃金(最高額)	1日あたりの賃金(最低額)	1日あたりの賃金(平均額)
常用労働者	35歳未満	人	円	円	円
	35歳以上 59歳以下	人	円	円	円
	60歳以上	人	円	円	円
日雇労働者	35歳未満	人	円	円	円
	35歳以上 59歳以下	人	円	円	円
	60歳以上	人	円	円	円