

6年間保存

令和3年度

入学の手引き



川越市立上戸小学校

〒350-0816

川越市上戸390-1

TEL (049) 232-7200

FAX (049) 239-1096



イメージキャラクター

やかた君

上戸小学校校章



校章は次のような意味をあらわしています。

「自然に囲まれた豊かな環境」の中で、入間川の清流のように清く、若葉のように健やかに成長することを願っています。

川越市の象徴としての雁は、小学校の「小」を表すと同時に、由緒ある地に学び、子どもたちが未来に向かって大きく躍動する姿を表しています。

「うわど」の文字は、元気快活な子どもの姿をイメージ化し、デザイン全体として、躍動感あふれるもの、子どもたちに親しまれるように構成しました。

上戸小学校校歌

作詞 宮沢章二
作曲 川崎祥悦

三芳野の里 照る若葉

こぼれに鳴くや 遠い雁

光のふるさと この土に

学びや上戸 いのちあふれ

育つわれらに わくわ

河越やかた 雲ながれ

入間の川辺 草萌えて

望みも明るく うちほほの

夢継ぐ道に 友よ立てて

強く正しく 美しく

秩父の山に さす朝日

日ごとの花も 新しく

伸びゆく喜び 胸はずみ

かざすよ上戸 未来の火を

知恵の歌ごえ 爽やかに

も く じ

○あいさつ	1
○上戸小学校のあらまし	2
1 入学までに このことを	3
2 学習の準備	4
3 学習用具	5
4 服装等	8
5 安全な通学	9
6 学校給食	10
7 健康管理	10
8 日本スポーツ振興センター	12
9 入学式のご案内	13

あいさつ

川越市立上戸小学校長 黒須 淳一

川越市立上戸小学校への入学が近づいてまいりました。お子様をはじめご家族の皆様も、ご入学を心待ちにしているのではないかと拝察いたします。本校教職員一同、皆様と同様にお子さまのご入学を心待ちにしております。

さて、保護者の皆様が安心してお子様を通わせていただけますよう令和3年度入学説明会のご案内をいたしましたところ、お忙しい中、多数お集まりいただきまして感謝申し上げます。お子様のご入学を滞りなく調べ、楽しい小学校生活を送れるよう本日の説明会を計画いたしました。

小学校での教育はご家庭や地域社会と分担しながら行っていくものです。ご家庭では、お子様の健康や生活習慣、基本的な規範意識の醸成に心を配っていただけますようお願いいたします。学校はご家庭で築いていただいた土台のもと、集団生活やルールの定着とともに、生きる力の育成を図ってまいります。

義務教育のスタートとなるこの時期に、学校と保護者の皆様が一緒になって、お子様のよりよい学校生活を考えることができますようよろしくお願いいたします。

「明日」

安積得也

はきだめに

えんど豆咲き

泥池から蓮の花が育つ

人皆に 美しき種子(たね)あり

明日 何が咲くか

上戸小学校のあらまし

- 1 開 校 昭和51年4月1日
- 2 開校記念日 11月15日
- 3 児 童 数 595名 (令和3年1月1日現在)
- 4 学 級 数 19学級
- 5 教 職 員 数 37名

(校長、教頭、教務主任、教諭21名、養護教諭、事務2名、用務員、図書整理員、初任者指導教諭、初任者研修講師、給食手伝員2名、学級運営支援員、AET、日本語指導1名)

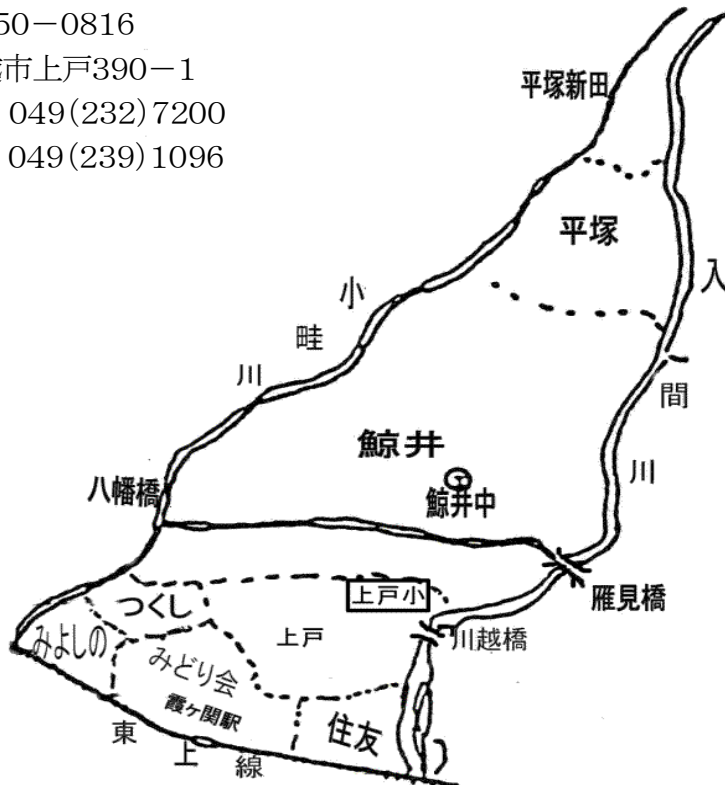
6 教育目標

- (1) 学校像「笑顔いっぱい、生き生きと児童が活動し、保護者・地域から信頼される学校」
- (2) 学校教育目標
強く(体) ねばり強く 高め合う子
正しく(知) わかるまで考え 学び合う子
美しく(徳) 認め合い 助け合う子
- (3) 児童像「気付き・考え・高め合い・チャレンジする 上戸っ子」

7 学校住所等

〒350-0816
川越市上戸390-1
Tel 049(232)7200
Fax 049(239)1096

8 学 区



1 入学までに このことを

(1) 返事をはっきりと

「〇〇さん」「〇〇くん」と呼ばれたら、「はい」と返事ができるようにしてください。そのためには、親が気を付けて、「はい」と明るいことばで返事をして、お手本を示すようにしてください。上手にできた時には、ほめてあげてください。

(2) 話を聞くときは話す人の目をよく見て

先生や友だちの話を聞く時は、相手の目をよく見て最後まで聞くようにします。

(3) 身のまわりのことは自分で

自分のことは、自分でできるようにしておきましょう。

- ① 道具の後始末をきちんとする。
- ② 服の着替えを早くする。(ボタンのかけはずし、ファスナーの開け閉め、紐結び等)
- ③ 履物は、そろえて脱ぐ。決められたところにしまう。
- ④ 顔を洗う。食後に歯をみがく。つめを切る。髪をとかす。鼻をかむ。ハンカチ、ティッシュをいつも身に付ける(衣服は大きめのポケットがあるものにしてください)。
- ⑤ 手洗い、うがいをする習慣を身に付ける。
- ⑥ 食事は20分位で済ませる。
- ⑦ 忘れ物をしないように前日に必ず翌日の用意をする。
- ⑧ トイレの使い方に慣れる。
 - ・使用後はレバーを手で押し、水を必ず流し、手洗いもできるようにする。
 - ・新しい生活の緊張感から大小便の失敗はあります。それが原因で学校嫌いにならないように、特に小便の近いお子さまは、担任とよく連絡をとっておいてください。
 - ・学校のトイレは洋式が中心ですが、和式のトイレもあります。和式のトイレでも大小便ができるよう経験させておいてください。

(4) 生活のリズムを身に付ける

規則正しい生活リズムを身に付けることは、子どもの成長にとって、とても大切なことです。

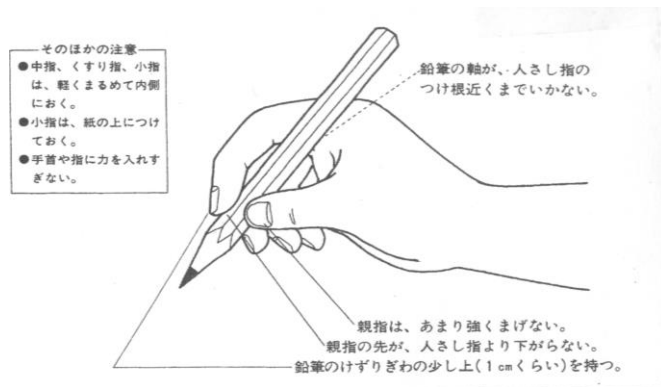
- ① 「早寝、早起き、朝ごはん」の習慣を身に付けておき、特に排便は、家庭で済ませて登校する習慣をつけてください。
- ② 朝はゆとりをもって安心した気持ちで登校させてください。

(5) 友だちと仲よく

お子さんの社会性や視野は、友だちと遊ぶことによって広がっていきます。だれとでも仲よく遊べるようにしてください。遊びのきまりやルールを守り、自分の気持ちを言葉で伝えることができるようにしましょう。

2 学習の準備

(1) 鉛筆の持ち方



(2) 自分の名前

文字は、入学してから正しい字形と筆順で教えます。生活や遊びの中で自然に文字に対する興味や関心を高めていきましょう。机やロッカー、靴箱などはひらがなの名前で表示されています。自分の名前は読めて書けるようにしておいてください。

(3) 本に親しむ

幼い頃から絵本になじんでいると、本好きな子どもに育ちます。「読み聞かせ」により、子どもの言葉が豊かになり集中力が高まります。「読み聞かせ」は、親子の絆を深め、心の豊かさを育みます。

(4) 保護者の名前と住所・連絡先・学校の名前・組の名前

自分の名前の次には、保護者の名前と住所が言えるようにしておいてください。連絡先(電話番号)も覚えさせてください。家の人の前で練習させてみてください。

また、毎日通学する学校に親しみを覚えるように、「上戸小学校」とはっきり学校の名前を覚えさせてください。

(5) 数について

生活の中で、ものを数えたり、時計を意識したり、形や大きさなどに関心を持ったりするなど、数量の感覚を豊かにしましょう。

3 学習用具

(1) 教科書

国語、算数、生活、音楽、図工、書写、道徳の7冊は国から給付されます。
見えるところに名前を書いてください。

(2) ノート

入学説明会当日に購入してください。(国語、算数、連絡帳)

(3) 筆箱

鉛筆が6本ぐらい入るシンプルな箱型のものを用意してください(金属性や布製のものは、避けてください)。

(4) 鉛筆

筆箱には、かきかた鉛筆2本(6Bの太芯で芯の先は、あまり細くしないように削る)と鉛筆3本(2B)、赤青色鉛筆1本を用意してください。名前を書き、毎日削って持たせてください。

(5) 消しゴム

柔らかく、弾力のあるよく消える白いものを用意してください。香りがあるものや色つきのもの、砂消しゴムのついたもの、おもちゃのようなものは避けてください。

(6) 下敷(サイズA4)

筆圧の調整ができるソフト下敷にしてください。名前が消えないように工夫してください。

(7) 連絡袋

入学説明会当日に購入してください。

(8) クレヨン

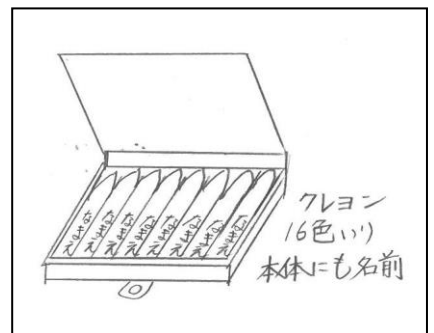
学校で指定した16色のものを用意し、名前は箱だけでなく、1本1本につけてください。

(9) 全芯色鉛筆(クーピーペンシルなど)

学校で指定した12色+3色のものを用意してください。

(10) 水性カラーペン

学校で指定した18色のものを用意してください。



(11) のり

液状のりを用意してください。ふたにも名前の記入をしてください。

(12) はさみ

先のとがっていないものを用意してください。

(13) 油性黒ペン

名札やノートなどの記名に使用します。1本用意してください。

(14) カスタネット

入学説明会当日に購入してください。幼稚園・保育園等で使用していた物があればそれでも大丈夫です。

(15) 粘土・粘土板

粘土ベラにも名前を書いてください。粘土だけでも購入できます。就学前に使用していた粘土でもかまいませんが、品質が落ちていたり、量が少なくなっていたりしていたら、購入してください。

(16) 雨傘

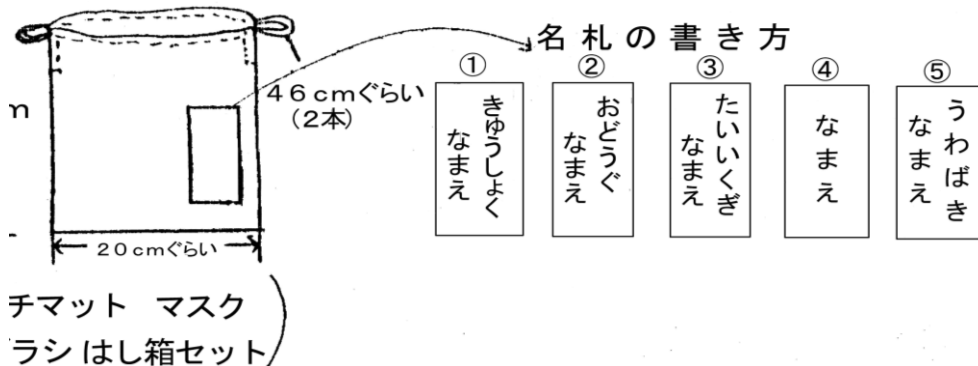
ワンタッチの傘を使用の場合は、家庭で取り扱いを指導してください。交通安全上、黄色のものが目立ちます。置き傘もご用意ください。

名前は、閉じた時と、開いた時にも分かるように、2か所を書いてください。

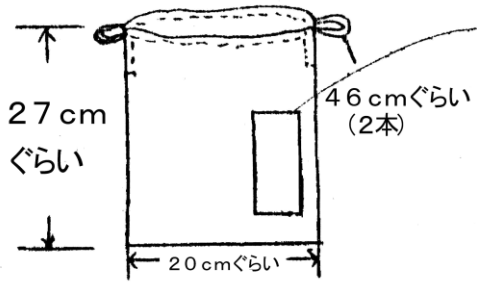


(17) 袋

- ・ すべて出来上がり寸法です。
- ・ ひもは、ゴムを使用しないでください。
- ・ キルティングは避けてください。




① 給食袋(二つ) 毎日持ち帰ります。



(ランチマット マスク
歯ブラシ はし箱セット)
ハンカチ(給食用)

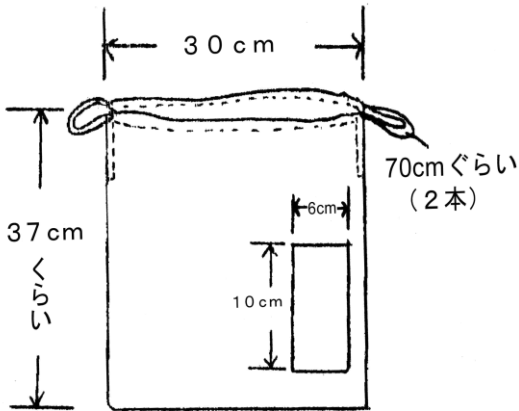
② 道具バッグ



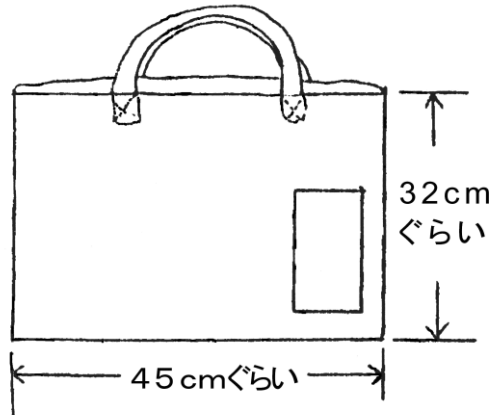
学習用具 (8) ~ (14)

クレヨン、全芯色鉛筆(クーピーペンシルなど)、
水生カラーペン、のり、はさみ、カスタネット、油
性黒ペン

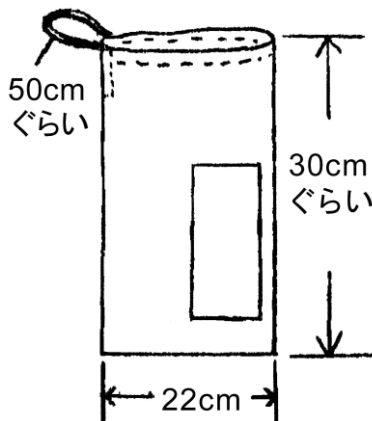
③ 体育着袋



④ 手下げ袋



⑤ 上履き袋



(17) 防災頭巾

購入するか、今までのものをご用意ください。カバーと中身の両方に、学年、組、名前を書いてください。

(18) ランドセル

校名・名前をはっきり書いてください。



4 服装等

(1) 普段着は、自分で脱ぎ着のできるものにしてください。

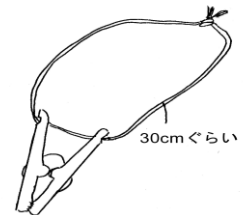
(2) 帽子

入学時に川越交通安全協会 名細支部から寄贈されます。後に破損したり、無くなったりした場合には、ながの洋品店にて購入してください。

令和3年度入学の1年生は紺色です。通学には黄色、校内では紺色をかぶります。同じ色の帽子を6年生まで使用しますので、名前をはっきり書いてください。あごのゴムひもは、伸びたら取り替えてください。

帽子を机の横に掛けるときに、洗濯ばさみを使います。

細いゴムひもを通した洗濯ばさみを5個(帽子用1個、雑巾用4個)用意してください。



細いゴムひも

(3) 名札

1年間使います。名前はひらがなで書いてください。

(後に破損したり、無くなったりした場合には、学校を通して購入してください。)

(4) 外履き

通学と運動を兼ねますので、それに適したものをお選びください。足にあった大きさのものを履かせてください(大きすぎて、走ると脱げてしまう子どもをよく見かけます)。名前はわかりやすく書いてください。長靴も同様です。

(5) 上履き

体育館で運動もしますので、それに適した物(白色)をお選びください。名前は必ず記入してください。



(6) 体育着

学校指定のものを用意してください。名前をはっきり書いてください。(ひらがな)

<体育着・水着等取り扱い>

ながの洋品店

(霞ヶ関東1-2-14 霞ヶ関駅南口)

TEL 049-232-7661



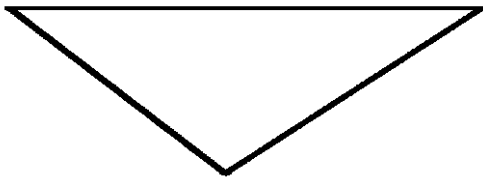
(後)



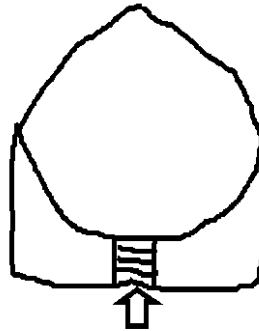
(前)

(7) 三角巾

清掃活動の時に使用します。



色は自由。大判のハンカチでもいいです。



平ゴム

上手に結べない場合には、角を折り、平ゴムをつける方法もありますので、試してみてください。

5 安全な通学

児童が安全に登下校できるよう、児童と一緒に外出した時など、実際の生活の場を見ながら交通のルールを習慣付けることが大切です。ぜひ親子で学校までの通学路を、入学前に一度歩いて確かめ、道路の様子などを見ておいてください。

(1) 登校

朝は集合場所へ集まり、通学班ごとに決められた通学路を通して集団登校します。

(2) 通学班

近所同士5～7名位を単位として、集団登校をします。そこで、次のことを守らせてください。

- ・ 集合時刻を守る。
- ・ 地区の名前や通学班、班長の名前を覚える。
- ・ 遅れるときや欠席のときは班長に必ず連絡する。
- ・ 忘れものをして途中で戻らない。

(3) 下校 ※ 車での迎えは、ご遠慮ください。

下校は、学年で下校班を作り、通学路で下校します。

入学後1カ月ぐらいは、地区別に当番を決めて迎えに来ていただきます。

(4) 自転車乗り

1年生の自転車乗りは、家の周りだけとなっています。遠くに行く時は、保護者と一緒をお願いいたします。

6 学校給食

4月19日(月)から、学校給食が始まります。パン(ご飯、めん)・牛乳・おかずという型が主です。入学までに、できるだけ好き嫌いなく、何でも食べられるようにしておくといよいでしょう。

学校での食事時間は、約20分です。時間内に食べ終わるように習慣付けてください。

- ・ 箸箱セットは、入学後に配布します。
- ・ 給食セットは、毎日洗って持たせてください。
- ・ 給食後、歯みがきをします。
- ・ 給食費月末引き落とし。(1カ月 4,350円)

食物アレルギーについて

川越市では、食物アレルギー対応として、卵・乳・卵乳のアレルギー対応食があります。また、食物アレルギー、アナフィラキシー等の理由により、特別な配慮や管理が必要な場合には医師が記入する「学校生活管理指導表」を提出していただく場合があります。

7 健康管理

(1) 入学前の健康について

就学時健康診断で発見されたむし歯等の疾病はもちろん、その他、調子の悪いところがある場合は、専門医の診断、治療を受けて、入学式までに元気に登校できるようにしてください。

むし歯について

子どもの乳歯は、発育期の成長に関わるだけでなく、これから出てくる永久歯にも影響します。むし歯がひどくならないうちに完全に治してしまいましょう。食べたらずき習慣を身に付けさせてください。また、適度な硬さの食品を食べさせて、あごを発達させることは、脳へのよい刺激になります。

(2) 欠席・遅刻・早退・体育見学届について

病気等で学校を欠席したり、遅刻したりする場合は「欠席・遅刻・早退・体育見学届」に記入し、連絡袋に入れて通学班の班長に渡し、朝のうちに担任へ届けてもらってください。

※「欠席・遅刻・早退・体育見学届」に連絡児童の学年・組・氏名を忘れず記入してください。

※遅刻・早退の場合は、教室まで保護者の送迎が必要です。事務室を経由し、お子さんの教室までお越しください。

(3) 出席停止について

学校感染症と呼ばれる感染力の強い病気にかかった場合、本人の健康回復と他の児童への感染を防ぐために一定期間学校を休まなければなりません。医師の許可を得てから登校させてください。なお出席停止の間は、欠席扱いになりません。

もし、医師の診断を受けた場合には、速やかに学校へご連絡ください。診断書は必要ありません。

主な学校感染症について

インフルエンザ……………発症後5日を経過し、かつ、解熱後2日を経過するまで

麻疹……………解熱後3日を経過するまで

風疹……………発疹が消失するまで

流行性耳下腺炎……………耳下腺や舌下腺の腫脹は発現した後5日を経過し、かつ、全身状態が良好になるまで

水痘(水疱瘡)……………全ての発疹がかさぶたになるまで

咽頭結膜炎(プール熱)……………主要症状が消退した後2日を経過するまで

感染性胃腸炎……………医師が感染のおそれがないと認めるまで

溶連菌感染症……………医師が感染のおそれがないと認めるまで

(4) その他

- 朝食は、しっかりと食べるようにしてください。
- 登校前に児童の健康観察(寝起きの様子、顔色、食欲、排便の有無など)をお願いいたします。
- 保健室は、学校で発生したけがや病気の応急処置をする場所で、病院ではありませんので飲み薬は与えられません。また、ご家庭でのけがや継続的な処置は、ご家庭でお願いします。
- 下着等の貸し出しをします(下着については新品を貸して、後日、新品を返していただきます。その他の衣類等は、洗って返してください)。
- 学校でけがをした時に、けがの程度により病院へ行くことがあります。その場合、原則として、保護者の方にも学校または病院へ来ていただきます。普段からその日の予定をお子さんに伝えるなど連絡がとれるようにしておいてください。

8 独立行政法人日本スポーツ振興センターについて

日本スポーツ振興センターは、学校の管理下(授業中、休み時間、登下校中、遠足等校外学習)において児童が災害に遭い、医療費が5,000円(窓口支払いは1,500円)以上かかった場合、災害共済給付を行います。加入については、原則として全員加入とします。入学後、加入同意書を提出していただきます。

○ 掛け金 児童1人当たり 年間 460円(口座引き落とし)

※なお、学校管理下でのけがについては、日本スポーツ振興センターの給付が優先されるので、こども医療費の助成は受けないようにしてください。

9 埼玉県PTA安全互助会について

埼玉県PTA安全互助会(自転車総合保険)では、埼玉県内において自転車事故が多発している現状から自転車での加害事故も考え、保険に加入していただいています。加入については入学説明会で説明があります。

令和3年2月9日

令和3年度入学児童保護者様

川越市立上戸小学校
校長 黒須 淳一

第46回入学式のご案内

早春の候、保護者の皆様には、益々ご清栄のこととお喜び申し上げます。

さて、令和3年度入学式を下記のとおり挙行いたします。万障お繰り合わせの上、ご出席くださいますようご案内申し上げます。

なお、新型コロナウイルス感染症対策のため、例年と変更させていただく点もございますので、ご理解とご協力をお願いいたします

記

1 期 日 令和3年4月8日（木）

2 場 所 川越市立上戸小学校 体育館

3 日 程 受 付 12時20分～12時40分
入 場 12時55分
入 学 式 13時00分～13時30分
写真撮影及び学級活動
13時30分～14時10分
下 校 14時10分頃

※川越市教育委員会の指導により、参列者はお子様1名に対して保護者様1名とさせていただきます。また、学級活動はお子様と担任のみで行います。その間、保護者様は体育館にてお待ちください。

4 持ち物

- ・ランドセル 帽子 上履き(袋) 置き傘 防災頭巾 粘土 粘土板
- ・道具バッグ(のり、はさみ、クレヨン、水性カラーペン、全芯色鉛筆、カスタネット)
- ・ゴムひも付き洗濯ばさみ5個(入学の手引き8ページ参照)
- ・油性黒ペン(胸に付ける名札に氏名を書いていただきます。書き終わったら、道具袋に入れてください。)
- ・封筒に入れた提出物一式

5 お子様の健康管理について

- ・手洗いやマスクの着用等基本的な感染症対策を徹底してください。
- ・入学式当日は、登校前に必ず検温、健康観察を行ってください。
- ・発熱等、風邪症状がある時は、無理をして登校せず、自宅療養してください。体調が回復後に個別に対応いたします。

6 その他

- ・日程については事情により変更になる場合があります。
- ・受付後、保護者の皆様には、お子様の名札を用意する、持ち物を教室の所定の場所にしまう等にご協力いただき、その後、体育館へ移動となります。時間に余裕をもって受付を済ませてください。
- ・駐車場はありません。車での来校はご遠慮ください。

メモ

入学の手引きは、6年間、大切に保管しておいてください。必要な時にご活用ください。