



# 上下水道局だより

第30号  
平成29年2月10日

。。。 下水道 水がいからの 守り神 。。。

(第56回下水道の日スローガン)

応募総数  
661点


## 「川越市下水道絵画・ポスターコンクール」特賞作品



高階小学校 1年  
橋本 歩佳 さん



大東東小学校 2年  
春日 伶太 さん




仙波小学校 3年  
榊原 千洋 さん



高階西小学校 4年  
内海 優太 さん



新宿小学校 5年  
嶋田 瑞貴 さん



牛子小学校 6年  
飯塚 慎太郎 さん



福原中学校 2年  
熱田 彩那 さん

10月1日、2日に川越市立中央図書館で開催された「下水道絵画・ポスターコンクール入賞作品展」の中から、特受賞作品をご紹介します！



合角ダムを見学



川越市の地下水・小鹿野町の湧水や水道水を飲み比べ



つかみ取りに成功してニッコリ

上下水道局では、水源地域である秩父郡小鹿野町と川越市の小学生の交流会を毎年行っています。台風の影響であいにくの空模様となった8月20日、集まった111人の参加者は、地元の方の協力を得ながら、合角ダム見学やマスのつかみ取りなどを通して交流を深めました。

### 上下流交流事業を行いました



# 平成 27 年度決算のあらまし



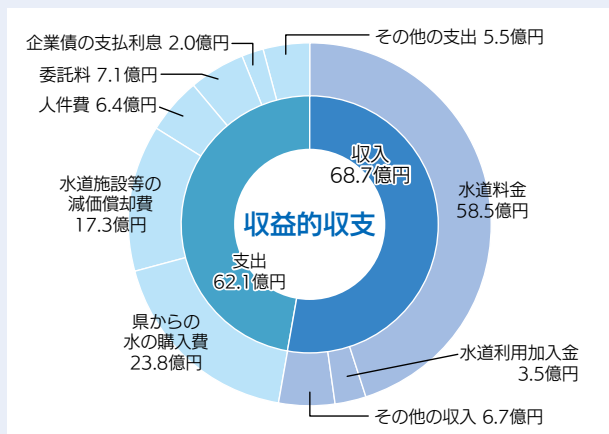
水道事業・公共下水道事業は、原則として皆様からいただく料金等を主な収入源とし事業を行う地方公営企業です。経営状況を明確にするため、民間企業の会計制度に近い、公営企業会計制度を採用しています。その特徴は、経営活動による「利益」を見る損益取引と、事業の元手となる「資金（資本）の増減」を見る資本取引を分けて経理することです。

損益取引による収入・支出を**収益的収支**、資本取引による収入・支出を**資本的収支**といいます。

## 水道事業

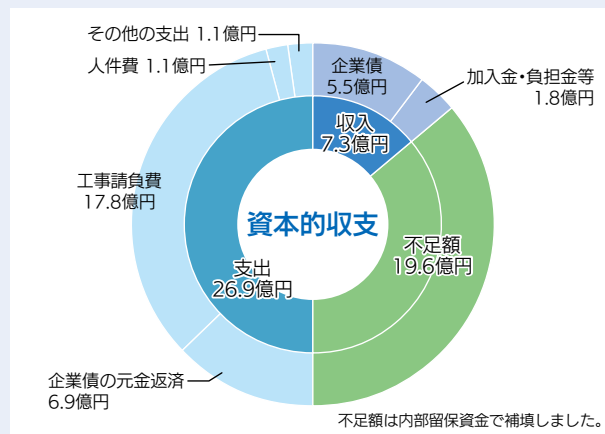
### 収益的収支

水を供給するための経費と財源



### 資本的収支

水道の施設を建設・改良するための経費と財源



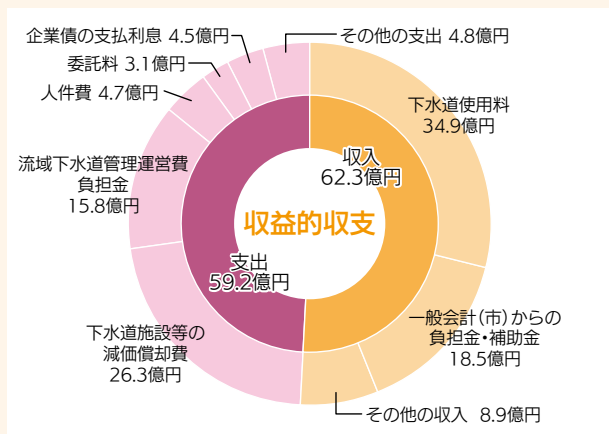
#### 主な事業と概算額

- 配水管布設、改良事業(重要施設配水管の耐震化や老朽化した管路の改良等) . . . . . 16億9千万円
- 浄水場、受水場施設の耐震化工事等(場内管路の耐震化、導水管の改良等) . . . . . 9千万円

## 下水道事業

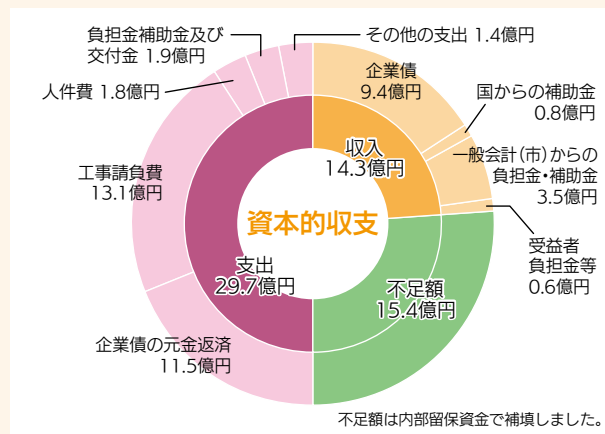
### 収益的収支

下水を処理するための経費と財源



### 資本的収支

下水道の施設を建設・改良するための経費と財源



#### 主な事業と概算額

- 雨水管きよ整備事業等(市街地の浸水を防ぐための雨水管きよ等の整備) . . . . . 7億2千万円
- 汚水管きよ整備、改良事業(生活環境の改善のための汚水管きよの整備、改良) . . . . . 5億9千万円

# 消火栓等の蓋をリニューアルしました

★問い合わせ：水道課 ☎223-3075

上下水道局では昨年度、消火栓と空気弁の蓋のデザインを一新しました。蓋には市のマスコットキャラクターである「ときも」がデザインされています。蓋の径を60cmから50cmにすることで材料費、工事費を抑えています。

今後は、設備の新設や更新の際に、新しい蓋が取り付けられることとなります。皆さんもこれらの蓋に注目して川越のまちを歩いてみてはいかがでしょうか。

## 消火栓

## 空気弁



旧式



新式



旧式



新式



現在、県内では6種類のカードが配布されています。まずは県内のカードからコレクションしてみませんか。  
※先着順のため、在庫がない場合があります。事前にご確認ください。

マンホールカード

検索

**どうして配るの？**  
川越まつり会館(元町2丁目)にて配布します。開館時間に受付で入手希望の旨お伝えください。(無料。1人1枚限り。詳しくは、市ホームページ等でお知らせします。

**マンホールカードって何？**  
無料配布のカード型パンフレットです。普段はあまり気にすることのないマンホールの蓋には、さまざまなお当地デザインが施されていることをご存知ですか。その蓋の写真やデザインの由来等が記載され、コレクションカードとしても楽しめるのがマンホールカードです。

下水道PR手段の1つとして、昨年4月に登場したマンホールカードは、全国で100自治体・120種類のカードが配布されています(平成28年12月1日現在)。川越市版のカードは、4月3日(月)から配布を開始します。

★問い合わせ：総務企画課 ☎223-3061

# 川越市版マンホールカードを 4月から配布します

## 下水道管の整備を行っています

★問い合わせ：下水道課 ☎ 2 2 3 - 0 3 3 1

市では、下水道管の新設や古くなった管の長寿命化などの工事を行っています。今回は、下水道管の工法の一部を紹介します。

### ①開削工法

道路等を直接掘削して行います(右上写真)。管の新設や、取り替えの際に行われる一般的な工法です。

### ②非開削工法(管更生)

既設の管きよに樹脂製の更生材を接着していきます(右下図)。開削工法が難しい地域でも下水道管の更新・更生を行うことができます。

工事の際には、騒音や振動によりご迷惑をお掛けしますがご理解とご協力をお願いします。



地面を掘り起こし、新しい管を布設したら埋め戻します。



更生材を中で膨らませ、古い管に接着させることにより、管の耐用年数を延ばすことができます。



## 引越しの際にはご連絡をお願いします



引越しなどで新たに水道を使用するとき、水道の使用を止めるときは、前もってご連絡をお願いします。

なお、**使用中止のご連絡を頂くまでの間は料金がかかりますので、ご注意ください。**

## 水の窓口：川越市上下水道料金センターのご案内



水道の使用開始、中止の申し込みや水道料金等のお支払いは、主に「水の窓口：川越市上下水道料金センター」(川越駅西口)で受け付けています。

【営業時間】月曜日～土曜日、午前8時30分～午後6時  
祝日及び年末年始を除く

【所在地】川越市脇田本町 10-16 BOビル地下1階

【電話番号】049-249-1911

〈お電話は、掛け間違いのないようにお願いします。〉

電子申請による  
水道の使用開始・中止の申し込みはこちら



★問い合わせ：給水サービス課 ☎ 2 2 3 - 3 0 7 1

編集／発行 川越市上下水道局 総務企画課 〒 350-0054 川越市三久保町 20-10 ☎ 223-3061



時が人を結ぶまち川越  
川越市シンボルマーク

<http://www.city.kawagoe.saitama.jp>

E-mail: [somukikaku@city.kawagoe.saitama.jp](mailto:somukikaku@city.kawagoe.saitama.jp)

この印刷物は、グリーン購入法に適合する紙を使用しています。

また、印刷用の紙へリサイクルすることができます。



Fontworks  
UD Font