

# 10 保険給付

## ①給付内容

**療養の給付** 被保険者の疾病、負傷に対し保険医療機関等において、診療、処置、手術、調剤等を受けたとき、当該費用額の内、被保険者の給付割合に応じた額を現物給付する。

**療養費** 緊急その他やむを得ない理由により、被保険者が被保険者証を提示せずに保険医療機関等の診療又は調剤等を受けた場合、保険適用費用額相当分の内、被保険者の給付割合に応じた額を療養の給付等に代えて現金給付する。  
 マッサージ、はり、きゅう、柔道整復師の施術を受けたとき、及び治療用器具等を作成したときは、申請により保険適用費用額相当分の内、被保険者の給付割合に応じた額を療養の給付等に代えて現金給付する。

**高額療養費** ●70歳未満の被保険者  
 1人が、1つの医療機関で、1か月に、限度額を超えて一部負担金を支払った場合、限度額を超えた額を高額療養費として支給する。

【限度額】(平成27年1月改正)

	旧ただし書き所得※	通常	多数該当
住民税課税世帯	901万円超 (ア)	252,600円 +(総医療費-842,000円)×1%	140,100円
	600万円超 901万円以下 (イ)	167,400円 +(総医療費-558,000円)×1%	93,000円
	210万円超 600万円以下 (ウ)	80,100円 +(総医療費-267,000円)×1%	44,400円
	210万円以下 (エ)	57,600円	44,400円
住民税非課税世帯(オ)		35,400円	24,600円

※旧ただし書き所得:国民健康保険税算定の基礎となる、基礎控除後の総所得金額等の額

【世帯合算】

1世帯で、1か月に1人当たり1つの医療機関に対する一部負担金を21,000円以上支払った場合が2回以上あったときは、合算して限度額を超えた分を高額療養費として支給する。(21,000円未満は合算対象外)

【多数該当】

1世帯で、12か月以内に4か月分以上高額療養費に該当したときは、4か月目からは限度額が所定の額に引下げとなる。

●70歳以上の被保険者

70歳以上の被保険者(個人ごと)が1か月に入院外の限度額を超えた一部負担金を支払った場合、同じ世帯の70歳以上の被保険者が1か月に2件以上の入院をした場合及び入院と外来があり一部負担金の額が70歳以上の被保険者の世帯限度額を超えたときは限度額を超えた額を高額療養費として支給する。

【限度額】平成30年7月まで(平成29年8月改正)

	入院外(個人ごとに計算)	入院及び世帯限度額
現役並み所得者	57,600円	80,100円 +(総医療費-267,000円)×1% (多数該当の場合44,400円)
一般	14,000円 (年間上限額144,000円)	57,600円 (多数該当の場合44,400円)
低所得者	II	24,600円
	I	15,000円

【限度額】平成30年8月から(平成30年8月改正)

	入院外(個人ごとに計算)	入院及び世帯限度額
現役並み所得者	III	252,600円 +(総医療費-842,000円)×1% (多数該当の場合140,100円)
	II	167,400円 +(総医療費-558,000円)×1% (多数該当の場合93,000円)
	I	80,100円 +(総医療費-267,000円)×1% (多数該当の場合44,400円)
一般	18,000円 (年間上限額144,000円)	57,600円 (多数該当の場合44,400円)
低所得者	II	24,600円
	I	15,000円

【世帯合算】

同じ世帯の70歳以上の被保険者と70歳未満の被保険者が、1か月に支払った一部負担金の合計額(70歳以上の被保険者の高額分は控除する、70歳未満は21,000円以上限定)が70歳未満の被保険者に係る限度額を超えた場合は、限度額を超えた額と70歳以上の被保険者の高額分を高額療養費として支給する。

【多数該当】

1世帯で、12か月以内に4か月分以上高額療養費に該当したときは、4か月目からは限度額が所定の額に引下げとなる。

**【年間上限額】**

1年(8月～翌7月)の外來の自己負担額を合算して計算する際の限度額。「一般」のほか、「低所得Ⅰ・Ⅱ」だった月の外來の自己負担額も含む。

●特定疾病に該当し治療を受ける者

厚生労働大臣が定める特定疾病(血友病、血液凝固因子製剤の投与に起因するHIV感染症、人工透析が必要な慢性腎不全)の場合は、年齢を問わず、医療機関での一部負担金の支払いは1か月10,000円(慢性腎不全で70歳未満の上位所得者は1か月20,000円)まで(負担割合から算定される一部負担金との差額は現物給付)となる。

ただし、保険者窓口にて「特定疾病療養受療証」の交付を受けていること。

**高額介護合算療養費**

年間の医療費が高額となった世帯に介護保険の受給者がいる場合に、医療保険と介護保険の自己負担額を合算し、年間の自己負担限度額を超えたときは、申請により超過額を高額介護合算療養費として支給する。

●70歳未満の被保険者

区分		限度額
ア	旧ただし書所得901万円超	212万円
イ	旧ただし書所得600万円超 901万円以下	141万円
ウ	旧ただし書所得210万円超 600万円以下	67万円
エ	旧ただし書所得210万円以下	60万円
オ	住民税非課税世帯	34万円

●70歳以上の被保険者

区分			限度額
現役 並み 所得者	Ⅲ	課税所得690万円以上	212万円
	Ⅱ	課税所得380万円超 690万円未満	141万円
	Ⅰ	課税所得145万円以上 380万円未満	67万円
一般			56万円
低所得者Ⅱ			31万円
低所得者Ⅰ			19万円

※低所得者Ⅰで介護保険受給者が複数いる世帯の場合は、限度額の適用方法が異なります。

※平成30年7月までは、現役並み所得者の限度額は一律67万円です。

**入院時食事療養費  
入院時生活療養費**

●入院時食事療養費

被保険者が入院したときの食事療養に係る給付を行う。

●入院時生活療養費

療養病床に入院する65歳以上の被保険者の生活療養に要した費用に係る給付を行う。

	入院時食事療養費	入院時生活療養費	
	食事負担(1食あたり)	食事負担(1食あたり)※3	居住費負担(1日あたり)
一般(下記以外)	460円 (260円 ※1・2)	460円 (420円 ※4)	370円 (難病患者は0円)
住民税非課税世帯 (70歳～74歳では低所得者Ⅱ)	210円 (入院90日超 160円)	210円	
70歳～74歳の低所得者Ⅰ	100円	130円	

※1 指定難病患者または小児慢性特定疾病児童等

※2 平成28年4月1日時点において、既に1年を超えて精神病床に入院している人

※3 入院医療の必要性が高い人は入院時食事療養費の食事負担と同額

※4 入院時生活療養Ⅱを算定する保険医療機関に入院している人

**葬祭費**

被保険者が死亡した場合は、死亡した被保険者の葬祭の執行者に50,000円を支給する。

**出産育児一時金**

国民健康保険被保険者が出産した場合、出産育児一時金を支給する。

**【支給金額】**

404,000円

※産科医療補償制度対象分娩の場合は420,000円

**【支給方法】**

・出産育児一時金の直接払いを利用する場合

健康保険から医療機関等に出産育児一時金を支給し、被保険者は出産育児一時金の支給額を超える部分について医療機関等で窓口負担する。

出産費用が支給金額に満たない場合は、申請により差額を世帯主に支給する。

・出産育児一時金の直接払いを利用しない場合

申請により世帯主に支給する。

**移送費**

移動困難な患者が医師の指示により緊急的な必要があつて移送されたことが審査により認められた場合(移送の目的である療養が保険診療として適切であり、患者の負傷疾病等により移動が困難であり、緊急、その他やむを得ない事情がある場合)、移送費を支給する。

## ②療養諸費の状況

### 【一般分】

年度	被保険者数	費用額	前年比	費用額/人	前年比	保険者負担額	前年比	保険者負担額/人	前年比
27	91,026人	29,876,939,153円	101.97%	328,224円	104.24%	24,721,163,863円	102.39%	271,584円	104.66%
28	88,692人	28,989,656,359円	97.03%	326,858円	99.58%	24,054,806,074円	97.30%	271,217円	99.86%
29	84,534人	28,748,190,771円	99.17%	340,078円	104.04%	23,968,309,915円	99.64%	283,535円	104.54%
30	81,371人	28,033,506,213円	97.51%	344,515円	101.30%	23,424,461,510円	97.73%	287,872円	101.53%
元	78,237人	27,329,159,524円	97.49%	349,312円	101.39%	22,907,978,008円	97.80%	292,802円	101.71%

### 【退職者等分】

年度	被保険者数	費用額	前年比	費用額/人	前年比	保険者負担額	前年比	保険者負担額/人	前年比
27	2,804人	1,199,402,659円	84.20%	427,747円	101.83%	978,741,405円	88.59%	349,052円	107.14%
28	1,645人	659,696,497円	55.00%	401,031円	93.75%	542,088,545円	55.39%	329,537円	94.41%
29	803人	385,280,506円	58.40%	479,801円	119.64%	321,434,416円	59.30%	400,292円	121.47%
30	273人	142,362,705円	36.95%	521,475円	108.69%	117,571,812円	36.58%	430,666円	107.59%
元	37人	14,984,374円	10.53%	404,983円	77.66%	16,325,929円	13.89%	441,241円	102.46%

### 【合計】

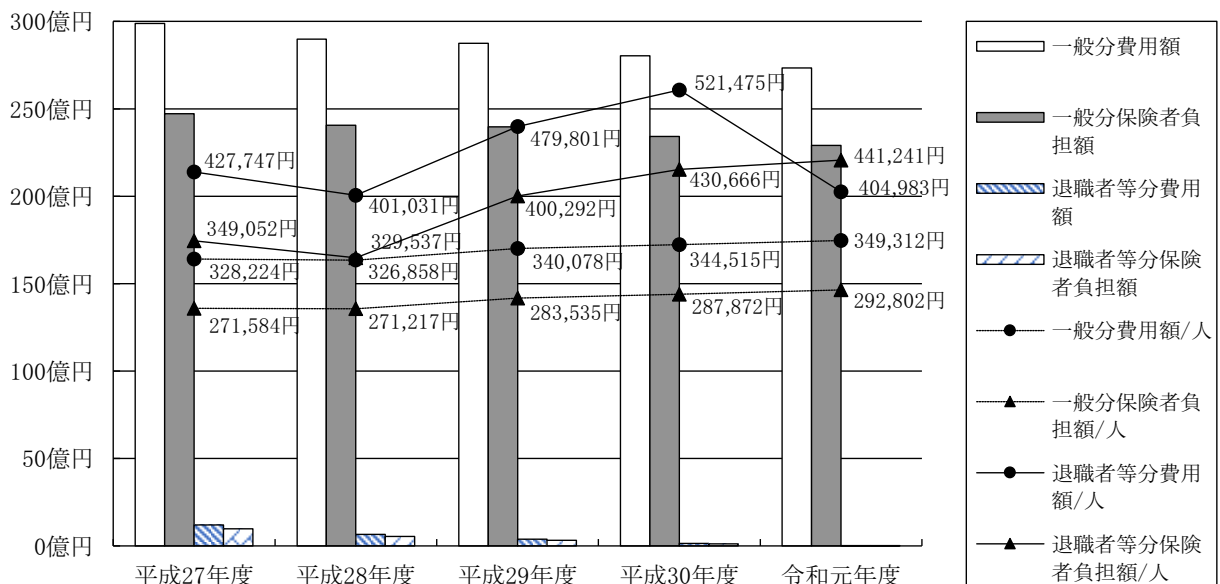
年度	被保険者数	費用額	前年比	費用額/人	前年比	保険者負担額	前年比	保険者負担額/人	前年比
27	93,830人	31,076,341,812円	101.15%	331,198円	103.96%	25,699,905,268円	101.78%	273,899円	104.61%
28	90,337人	29,649,352,856円	95.41%	328,208円	99.10%	24,596,894,619円	95.71%	272,279円	99.41%
29	85,337人	29,133,471,277円	98.26%	341,393円	104.02%	24,289,744,331円	98.75%	284,633円	104.54%
30	81,644人	28,175,868,918円	96.71%	345,106円	101.09%	23,542,033,322円	96.92%	288,350円	101.31%
元	78,274人	27,344,143,898円	97.05%	349,339円	101.23%	22,924,303,937円	97.38%	292,873円	101.57%

※被保険者数は年度平均(事業年報A表より)

※費用額は療養給付費、療養費、移送費の合計(事業年報C表・F表より)

※保険者負担額は療養給付費、療養費、移送費、高額療養費、高額介護合算療養費の合計額(事業年報C表・F表より)

### 【療養諸費の費用額・保険者負担額の推移】



③療養の給付等の状況

【一般】

		年度	受診件数	費用額	保険者負担額	費用額/人	費用額/件	保険者負担額/人	保険者負担額/件	受診率
医科	入院	27	18,223件	9,761,213,228円	7,175,878,745円	107,235円	535,653円	78,833円	393,781円	20.02
		28	17,410件	9,437,104,664円	6,922,977,014円	106,403円	542,051円	78,056円	397,644円	19.63
		29	17,225件	9,455,063,566円	6,953,323,005円	111,849円	548,915円	82,255円	403,676円	20.38
		30	16,303件	9,269,681,222円	6,823,149,329円	113,919円	568,587円	83,852円	418,521円	20.04
		元	15,582件	9,089,430,440円	6,698,641,513円	116,178円	583,329円	85,620円	429,896円	19.92
	入院外	27	723,185件	10,438,510,760円	7,673,788,671円	114,676円	14,434円	84,303円	10,611円	794.48
		28	705,933件	10,313,255,880円	7,565,713,843円	116,282円	14,609円	85,303円	10,717円	795.94
		29	677,811件	10,299,812,539円	7,574,557,588円	121,842円	15,196円	89,604円	11,175円	801.82
		30	655,571件	10,210,150,310円	7,515,401,939円	125,477円	15,574円	92,360円	11,464円	805.66
		元	628,867件	9,803,057,738円	7,224,563,734円	125,300円	15,588円	92,342円	11,488円	803.80
歯科	27	183,272件	2,138,506,381円	1,572,106,062円	23,493円	11,668円	17,271円	8,578円	201.34	
	28	179,963件	2,088,626,250円	1,532,197,855円	23,549円	11,606円	17,275円	8,514円	202.91	
	29	174,875件	1,991,306,930円	1,464,421,703円	23,556円	11,387円	17,323円	8,374円	206.87	
	30	170,358件	1,926,756,190円	1,418,230,561円	23,679円	11,310円	17,429円	8,325円	209.36	
	元	168,455件	1,882,952,738円	1,387,680,500円	24,067円	11,178円	17,737円	8,238円	215.31	
診療費計	27	924,680件	22,338,230,369円	16,421,773,478円	245,405円	24,158円	180,408円	17,759円	1015.84	
	28	903,306件	21,838,986,794円	16,020,888,712円	246,234円	24,177円	180,635円	17,736円	1018.48	
	29	869,911件	21,746,183,035円	15,992,302,296円	257,248円	24,998円	189,182円	18,384円	1029.07	
	30	842,232件	21,406,587,722円	15,756,781,830円	263,074円	25,416円	193,641円	18,708円	1035.05	
	元	812,904件	20,775,440,916円	15,310,885,747円	265,545円	25,557円	195,699円	18,835円	1039.03	
調剤	27	498,534件	6,439,045,847円	4,733,613,655円	70,739円	12,916円	52,003円	9,495円	547.68	
	28	492,129件	6,048,427,900円	4,437,073,532円	68,196円	12,290円	50,028円	9,016円	554.87	
	29	474,651件	5,916,095,870円	4,350,740,239円	69,985円	12,464円	51,467円	9,166円	561.49	
	30	463,701件	5,599,605,083円	4,121,710,418円	68,816円	12,076円	50,653円	8,889円	569.86	
	元	443,935件	5,557,945,856円	4,096,041,780円	71,040円	12,520円	52,354円	9,227円	567.42	
食事療養・生活療養	27	(17,025件)	481,262,940円	320,027,388円	5,287円	28,268円	3,516円	18,797円	18.70	
	28	(16,327件)	455,959,574円	272,346,611円	5,141円	27,927円	3,071円	16,681円	18.41	
	29	(16,051件)	450,810,195円	260,947,984円	5,333円	28,086円	3,087円	16,257円	18.99	
	30	(15,264件)	444,201,274円	222,333,874円	5,459円	29,101円	2,732円	14,566円	18.76	
	元	(14,633件)	425,071,193円	211,345,253円	5,433円	29,049円	2,701円	14,443円	18.70	
訪問看護	27	1,381件	90,378,960円	66,441,378円	993円	65,445円	730円	48,111円	1.52	
	28	1,769件	120,115,750円	88,115,858円	1,354円	67,900円	994円	49,811円	1.99	
	29	2,119件	151,651,570円	111,525,675円	1,794円	71,568円	1,319円	52,631円	2.51	
	30	2,258件	168,445,320円	123,987,821円	2,070円	74,599円	1,524円	54,910円	2.77	
	元	2,444件	190,065,902円	140,072,951円	2,429円	77,768円	1,790円	57,313円	3.12	
合計	27	1,424,595件	29,348,918,116円	21,541,855,899円	322,423円	20,602円	236,656円	15,121円	1,565.04	
	28	1,397,204件	28,463,490,018円	20,818,424,713円	320,925円	20,372円	234,727円	14,900円	1,575.34	
	29	1,346,681件	28,264,740,670円	20,715,516,194円	334,359円	20,988円	245,055円	15,383円	1,593.06	
	30	1,308,191件	27,618,839,399円	20,224,813,942円	339,419円	21,112円	248,551円	15,460円	1,607.69	
	元	1,259,283件	26,948,523,867円	19,758,345,731円	344,447円	21,400円	252,545円	15,690円	1,609.57	
一般被保険者数						平成27年度	平成28年度	平成29年度	平成30年度	令和元年度
						91,026人	88,692人	84,534人	81,371人	78,237人

※件数、費用額、被保険者数は各年度の事業年報C表(3)より

【退職】

		年度	受診件数	費用額	保険者負担額	費用額/人	費用額/件	保険者負担額/人	保険者負担額/件	受診率
医科	入院	27	596件	404,473,940円	281,780,061円	144,249円	678,648円	100,492円	472,785円	21.26
		28	347件	182,092,966円	127,350,302円	110,695円	524,764円	77,417円	367,004円	21.09
		29	193件	115,342,194円	80,765,486円	143,639円	597,628円	100,580円	418,474円	24.03
		30	83件	58,931,022円	41,251,716円	215,865円	710,012円	151,105円	497,009円	30.40
		元	8件	6,830,420円	4,791,028円	184,606円	853,803円	129,487円	598,879円	21.62
	入院外	27	24,863件	447,640,820円	311,852,618円	159,644円	18,004円	111,217円	12,543円	886.70
		28	14,918件	265,089,278円	185,395,408円	161,148円	17,770円	112,702円	12,428円	906.87
		29	7,515件	157,190,880円	110,068,983円	195,755円	20,917円	137,072円	14,647円	935.87
		30	2,650件	45,661,990円	31,963,393円	167,260円	17,231円	117,082円	12,062円	970.70
		元	370件	4,035,200円	2,830,391円	109,059円	10,906円	76,497円	7,650円	1000.00
歯科	27	6,819件	76,844,840円	53,534,583円	27,405円	11,269円	19,092円	7,851円	243.19	
	28	4,114件	47,719,783円	33,373,770円	29,009円	11,599円	20,288円	8,112円	250.09	
	29	2,138件	25,571,920円	17,906,098円	31,845円	11,961円	22,299円	8,375円	266.25	
	30	715件	7,312,310円	5,118,617円	26,785円	10,227円	18,750円	7,159円	261.90	
	元	119件	1,073,860円	753,232円	29,023円	9,024円	20,358円	6,330円	321.62	
診療費計	27	32,278件	928,959,600円	647,167,262円	331,298円	28,780円	230,801円	20,050円	1,151.14	
	28	19,379件	494,902,027円	346,119,480円	300,852円	25,538円	210,407円	17,861円	1,178.05	
	29	9,846件	298,104,994円	208,740,567円	371,239円	30,277円	259,951円	21,201円	1,226.15	
	30	3,448件	111,905,322円	78,333,726円	409,910円	32,455円	286,937円	22,719円	1,263.00	
	元	497件	11,939,480円	8,374,651円	322,689円	24,023円	226,342円	16,850円	1,343.24	
調剤	27	16,988件	234,366,280円	163,273,175円	83,583円	13,796円	58,229円	9,611円	605.85	
	28	10,504件	141,890,380円	99,233,832円	86,256円	13,508円	60,325円	9,447円	638.54	
	29	5,436件	73,653,600円	51,574,092円	91,723円	13,549円	64,227円	9,488円	676.96	
	30	1,862件	24,582,690円	17,207,883円	90,046円	13,202円	63,033円	9,242円	682.05	
	元	247件	2,093,690円	1,468,567円	56,586円	8,476円	39,691円	5,946円	667.57	
食事療養	27	(564件)	15,595,622円	10,032,838円	5,562円	27,652円	3,578円	17,789円	20.11	
	28	(336件)	8,878,447円	5,255,100円	5,397円	26,424円	3,195円	15,640円	20.43	
	29	(185件)	6,446,968円	3,757,857円	8,029円	34,848円	4,680円	20,313円	23.04	
	30	(79件)	2,704,569円	1,753,889円	9,907円	34,235円	6,425円	22,201円	28.94	
	元	(8件)	423,255円	264,975円	11,439円	52,907円	7,161円	33,122円	21.62	
訪問看護	27	31件	2,493,680円	1,737,242円	889円	80,441円	620円	56,040円	1.11	
	28	44件	2,677,180円	1,872,339円	1,627円	60,845円	1,138円	42,553円	2.67	
	29	30件	1,767,860円	1,237,900円	2,202円	58,929円	1,542円	41,263円	3.74	
	30	16件	1,038,160円	726,712円	3,803円	64,885円	2,662円	45,420円	5.86	
	元	0件	0円	0円	0円	0円	0円	0円	0.00	
合計	27	49,297件	1,181,415,182円	822,210,517円	421,332円	23,965円	293,228円	16,679円	1,758.10	
	28	29,927件	648,348,034円	452,480,751円	394,133円	21,664円	275,064円	15,119円	1,819.27	
	29	15,312件	379,973,422円	265,310,416円	473,192円	24,815円	330,399円	17,327円	1,906.85	
	30	5,326件	140,230,741円	98,022,210円	513,666円	26,329円	359,056円	18,404円	1,950.92	
	元	744件	14,456,425円	10,108,193円	390,714円	19,431円	273,194円	13,586円	2,010.81	

退職被保険者等数	平成27年度	平成28年度	平成29年度	平成30年度	令和元年度
	2,804人	1,645人	803人	273人	37人

※件数、費用額、被保険者数は各年度の事業年報F表(2)より

【一般・退職合計】

	年度	受診件数	費用額	保険者負担額	費用額/人	費用額/件	保険者負担額/人	保険者負担額/件	受診率	
内科	入院	27	18,819件	10,165,687,168円	7,457,658,806円	108,342円	540,182円	79,481円	396,283円	20.06
		28	17,757件	9,619,197,630円	7,050,327,316円	106,481円	541,713円	78,045円	397,045円	19.66
		29	17,418件	9,570,405,760円	7,034,088,491円	112,148円	549,455円	82,427円	403,840円	20.41
		30	16,386件	9,328,612,244円	6,864,401,044円	114,260円	569,304円	84,077円	418,919円	20.07
		元	15,590件	9,096,260,860円	6,703,432,541円	116,211円	583,468円	85,641円	429,983円	19.92
	入院外	27	748,048件	10,886,151,580円	7,985,641,289円	116,020円	14,553円	85,108円	10,675円	797.24
		28	720,851件	10,578,345,158円	7,751,109,251円	117,099円	14,675円	85,802円	10,753円	797.96
		29	685,326件	10,457,003,419円	7,684,626,571円	122,538円	15,258円	90,050円	11,213円	803.08
		30	658,221件	10,255,812,300円	7,547,365,333円	125,616円	15,581円	92,442円	11,466円	806.21
		元	629,237件	9,807,092,938円	7,227,394,125円	125,292円	15,586円	92,335円	11,486円	803.89
歯科	27	190,091件	2,215,351,221円	1,625,640,645円	23,610円	11,654円	17,325円	8,552円	202.59	
	28	184,077件	2,136,346,033円	1,565,571,625円	23,649円	11,606円	17,330円	8,505円	203.77	
	29	177,013件	2,016,878,850円	1,482,327,801円	23,634円	11,394円	17,370円	8,374円	207.43	
	30	171,073件	1,934,068,500円	1,423,349,179円	23,689円	11,306円	17,434円	8,320円	209.54	
	元	168,574件	1,884,026,598円	1,388,433,732円	24,070円	11,176円	17,738円	8,236円	215.36	
診療費計	27	956,958件	23,267,189,969円	17,068,940,740円	247,972円	24,314円	181,913円	17,837円	1,019.88	
	28	922,685件	22,333,888,821円	16,367,008,192円	247,229円	24,205円	181,177円	17,738円	1,021.38	
	29	879,757件	22,044,288,029円	16,201,042,863円	258,320円	25,057円	189,848円	18,415円	1,030.92	
	30	845,680件	21,518,493,044円	15,835,115,555円	263,565円	25,445円	193,953円	18,725円	1,035.81	
	元	813,401件	20,787,380,396円	15,319,260,399円	265,572円	25,556円	195,713円	18,834円	1,039.17	
調剤	27	515,522件	6,673,412,127円	4,896,886,830円	71,122円	12,945円	52,189円	9,499円	549.42	
	28	502,633件	6,190,318,280円	4,536,307,364円	68,525円	12,316円	50,215円	9,025円	556.40	
	29	480,087件	5,989,749,470円	4,402,314,331円	70,189円	12,476円	51,587円	9,170円	562.58	
	30	465,563件	5,624,187,773円	4,138,918,301円	68,887円	12,080円	50,695円	8,890円	570.24	
	元	444,182件	5,560,039,546円	4,097,510,347円	71,033円	12,517円	52,348円	9,225円	567.47	
食事療養・生活療養	27	(17,589件)	496,858,562円	330,060,226円	5,295円	28,248円	3,518円	18,765円	18.75	
	28	(16,663件)	464,838,021円	277,601,711円	5,146円	27,896円	3,073円	16,660円	18.45	
	29	(16,236件)	457,257,163円	264,705,841円	5,358円	28,163円	3,102円	16,304円	19.03	
	30	(15,343件)	446,905,843円	224,087,763円	5,474円	29,128円	2,745円	14,605円	18.79	
	元	(14,641件)	425,494,448円	211,610,228円	5,436円	29,062円	2,703円	14,453円	18.70	
訪問看護	27	1,412件	92,872,640円	68,178,620円	990円	65,774円	727円	48,285円	1.50	
	28	1,813件	122,792,930円	89,988,197円	1,359円	67,729円	996円	49,635円	2.01	
	29	2,149件	153,419,430円	112,763,575円	1,798円	71,391円	1,321円	52,473円	2.52	
	30	2,274件	169,483,480円	124,714,533円	2,076円	74,531円	1,528円	54,844円	2.79	
	元	2,444件	190,065,902円	140,072,951円	2,428円	77,768円	1,790円	57,313円	3.12	
合計	27	1,473,892件	30,530,333,298円	22,364,066,416円	325,379円	20,714円	238,347円	15,173円	1,570.81	
	28	1,427,131件	29,111,838,052円	21,270,905,464円	322,258円	20,399円	235,462円	14,905円	1,579.79	
	29	1,361,993件	28,644,714,092円	20,980,826,610円	335,666円	21,031円	245,858円	15,405円	1,596.02	
	30	1,313,517件	27,759,070,140円	20,322,836,152円	340,001円	21,133円	248,920円	15,472円	1,608.83	
	元	1,260,027件	26,962,980,292円	19,768,453,924円	344,469円	21,399円	252,555円	15,689円	1,609.76	

一般・退職被保険者等合計	平成27年度	平成28年度	平成29年度	平成30年度	令和元年度
	93,830人	90,337人	85,337人	81,644人	78,274人

※件数、費用額、被保険者数は各年度の事業年報C表・F表より

#### ④高額療養費の状況

##### 【一般分】

年度	被保険者数	件数	支給額	前年比	支給額/人	前年比	支給額/件	前年比	件/人
27	91,026人	63,838件	2,787,638,894円	105.36%	30,625円	107.70%	43,667円	90.55%	0.70件
28	88,692人	66,749件	2,848,162,908円	102.17%	32,113円	104.86%	42,670円	97.72%	0.75件
29	84,534人	72,214件	2,897,587,390円	101.74%	34,277円	106.74%	40,125円	94.04%	0.85件
30	81,371人	73,630件	2,893,318,743円	99.85%	35,557円	103.73%	39,295円	97.93%	0.90件
元	78,237人	66,054件	2,867,166,606円	99.10%	36,647円	103.07%	43,406円	110.46%	0.84件

##### 【退職者等分】

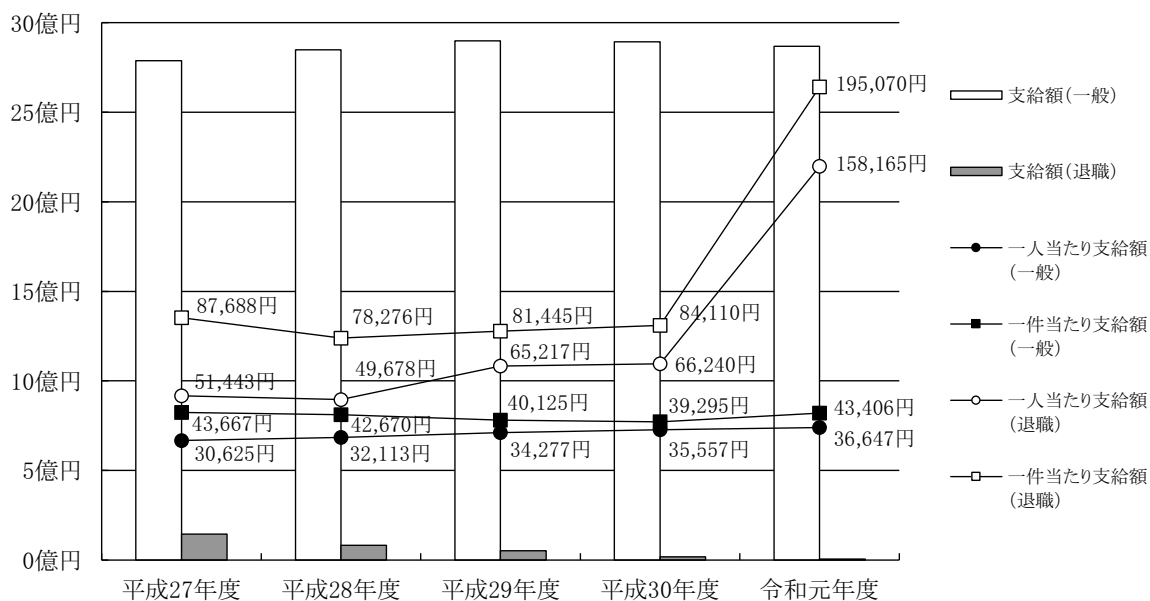
年度	被保険者数	件数	支給額	前年比	支給額/人	前年比	支給額/件	前年比	件/人
27	2,804人	1,645件	144,247,157円	101.35%	51,443円	122.57%	87,688円	112.81%	0.59件
28	1,645人	1,044件	81,719,857円	56.65%	49,678円	96.57%	78,276円	89.27%	0.63件
29	803人	643件	52,369,143円	64.08%	65,217円	131.28%	81,445円	104.05%	0.80件
30	273人	215件	18,083,598円	34.53%	66,240円	101.57%	84,110円	103.27%	0.79件
元	37人	30件	5,852,107円	32.36%	158,165円	238.78%	195,070円	231.92%	0.81件

##### 【合計】

年度	被保険者数	件数	支給額	前年比	支給額/人	前年比	支給額/件	前年比	件/人
27	93,830人	65,483件	2,931,886,051円	105.16%	31,247円	108.08%	44,773円	91.04%	0.70件
28	90,337人	67,793件	2,929,882,765円	99.93%	32,433円	103.80%	43,218円	96.53%	0.75件
29	85,337人	72,857件	2,949,956,533円	100.69%	34,568円	106.58%	40,490円	93.69%	0.85件
30	81,644人	73,845件	2,911,402,341円	98.69%	35,660円	103.16%	39,426円	97.37%	0.90件
元	78,274人	66,084件	2,873,018,713円	98.68%	36,705円	102.93%	43,475円	110.27%	0.84件

※支給額欄は事業年報C表(2)・F表(1)(高額療養費の状況)より

##### 【高額療養費の推移】

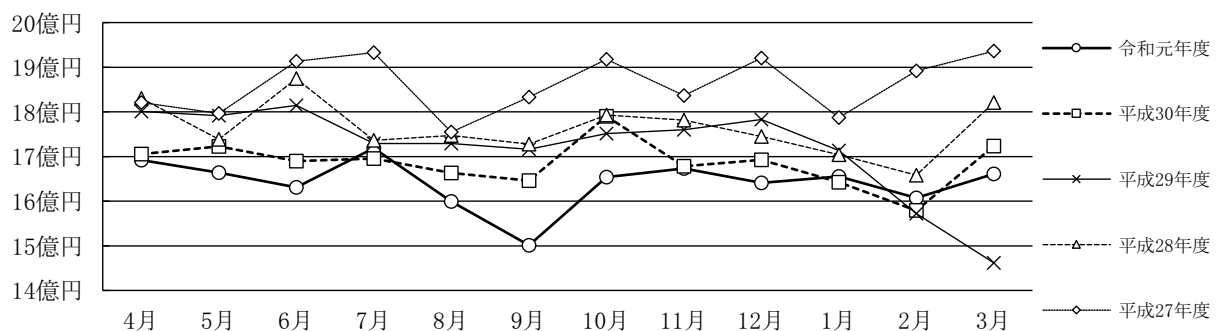


⑤療養給付費給付額(保険者負担額)の月別状況

年度 診療月		平成27年度	平成28年度	平成29年度	平成30年度	令和元年度
4月	一般	1,746,506,048円	1,790,050,086円	1,768,733,758円	1,695,218,766円	1,690,136,273円
	退職	74,625,519円	40,413,213円	31,771,747円	10,313,838円	1,445,093円
	合計	1,821,131,567円	1,830,463,299円	1,800,505,505円	1,705,532,604円	1,691,581,366円
5月	一般	1,722,419,201円	1,699,004,876円	1,766,430,144円	1,712,103,843円	1,662,860,869円
	退職	73,959,327円	39,184,860円	25,291,003円	10,839,830円	1,202,112円
	合計	1,796,378,528円	1,738,189,736円	1,791,721,147円	1,722,943,673円	1,664,062,981円
6月	一般	1,836,371,735円	1,832,654,551円	1,789,592,314円	1,679,076,944円	1,630,009,920円
	退職	76,950,712円	41,780,533円	24,897,433円	10,440,673円	1,106,846円
	合計	1,913,322,447円	1,874,435,084円	1,814,489,747円	1,689,517,617円	1,631,116,766円
7月	一般	1,853,389,035円	1,698,044,914円	1,706,877,343円	1,686,917,421円	1,717,399,769円
	退職	79,171,320円	38,340,408円	22,094,001円	8,282,242円	1,270,229円
	合計	1,932,560,355円	1,736,385,322円	1,728,971,344円	1,695,199,663円	1,718,669,998円
8月	一般	1,688,497,110円	1,710,985,743円	1,709,702,925円	1,656,587,122円	1,598,032,715円
	退職	66,227,009円	35,931,511円	19,428,986円	6,799,257円	1,073,222円
	合計	1,754,724,119円	1,746,917,254円	1,729,131,911円	1,663,386,379円	1,599,105,937円
9月	一般	1,757,482,431円	1,690,946,860円	1,695,741,168円	1,638,739,838円	1,500,858,345円
	退職	75,644,060円	36,692,217円	20,331,311円	7,210,858円	276,738円
	合計	1,833,126,491円	1,727,639,077円	1,716,072,479円	1,645,950,696円	1,501,135,083円
10月	一般	1,848,433,922円	1,754,997,601円	1,733,527,674円	1,785,272,889円	1,653,023,089円
	退職	68,948,918円	38,172,049円	17,456,022円	4,798,833円	503,048円
	合計	1,917,382,840円	1,793,169,650円	1,750,983,696円	1,790,071,722円	1,653,526,137円
11月	一般	1,772,312,670円	1,744,406,929円	1,744,507,310円	1,672,599,949円	1,673,307,452円
	退職	63,998,350円	37,110,159円	15,697,203円	5,341,513円	155,183円
	合計	1,836,311,020円	1,781,517,088円	1,760,204,513円	1,677,941,462円	1,673,462,635円
12月	一般	1,857,291,409円	1,713,337,448円	1,752,440,585円	1,688,099,680円	1,640,920,216円
	退職	63,250,180円	31,191,924円	30,195,938円	4,437,625円	177,814円
	合計	1,920,541,589円	1,744,529,372円	1,782,636,523円	1,692,537,305円	1,641,098,030円
1月	一般	1,728,271,749円	1,669,336,053円	1,697,631,267円	1,637,385,729円	1,654,819,837円
	退職	59,153,440円	34,455,198円	15,925,137円	4,783,554円	200,683円
	合計	1,787,425,189円	1,703,791,251円	1,713,556,404円	1,642,169,283円	1,655,020,520円
2月	一般	1,846,188,715円	1,630,591,925円	1,557,307,566円	1,568,527,478円	1,606,858,914円
	退職	45,857,683円	27,633,131円	14,668,247円	10,435,889円	105,203円
	合計	1,892,046,398円	1,658,225,056円	1,571,975,813円	1,578,963,367円	1,606,964,117円
3月	一般	1,884,067,727円	1,793,024,140円	1,447,563,938円	1,720,678,000円	1,660,862,950円
	退職	51,930,563円	27,553,388円	14,338,098円	2,740,135円	36,624円
	合計	1,935,998,290円	1,820,577,528円	1,461,902,036円	1,723,418,135円	1,660,899,574円

※事業月報C表・F表(4月～3月診療分)より

【療養給付費給付額(保険者負担額)の月別推移】



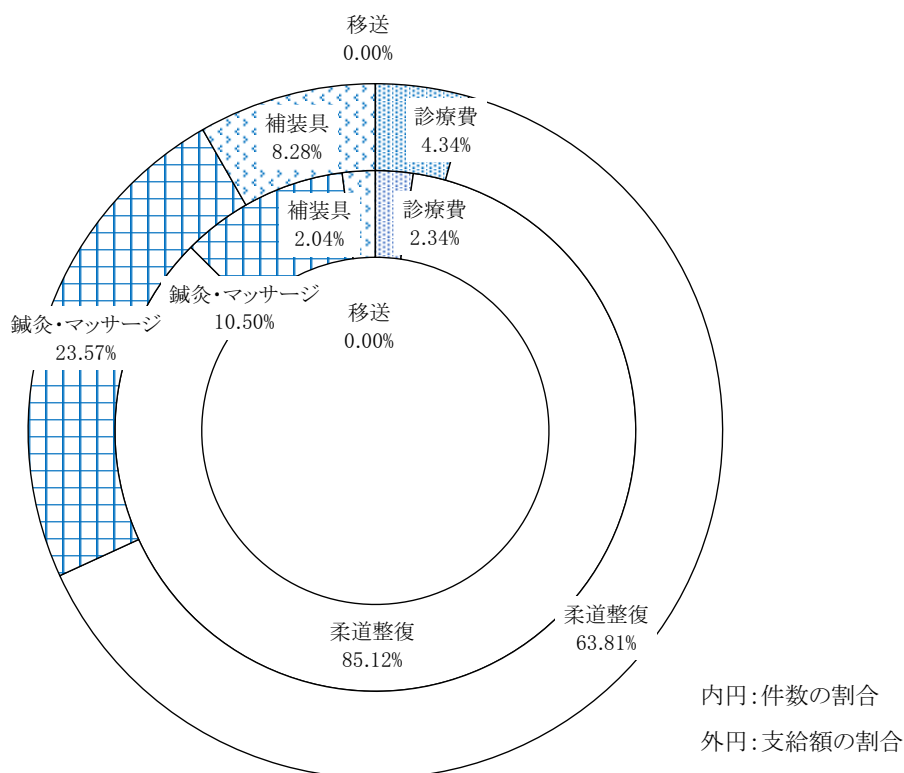


### ⑥療養費支給額の事由別状況

(件数:件 金額:円)

年度		診療費		その他								合計	
				柔道整復		鍼灸・マッサージ		補装具		移送			
		件数	金額	件数	金額	件数	金額	件数	金額	件数	金額	件数	金額
27	一般	501	10,328,333	31,729	214,201,290	2,731	49,273,572	593	17,403,952	0	0	35,554	291,207,147
	退職	25	614,964	1,008	5,208,867	83	1,123,409	24	542,456	0	0	1,140	7,489,696
	合計	526	10,943,297	32,737	219,410,157	2,814	50,396,981	617	17,946,408	0	0	36,694	298,696,843
28	一般	611	23,851,809	30,795	200,247,631	2,612	45,869,809	634	18,224,506	0	0	34,652	288,193,755
	退職	3	91,099	761	4,475,116	34	186,097	3	39,937	2	138,325	803	4,930,574
	合計	614	23,942,908	31,556	204,722,747	2,646	46,055,906	637	18,264,443	2	138,325	35,455	293,124,329
29	一般	658	35,299,887	26,658	161,167,712	2,747	49,420,367	534	16,236,711	2	215,650	30,599	262,340,327
	退職	1	22,120	313	1,626,547	32	197,006	7	397,307	0	0	353	2,242,980
	合計	659	35,322,007	26,971	162,794,259	2,779	49,617,373	541	16,634,018	2	215,650	30,952	264,583,307
30	一般	723	13,270,392	24,612	140,208,254	2,742	48,090,476	555	17,293,448	1	47,628	28,633	218,910,198
	退職	0	0	132	719,020	4	9,765	4	82,748	0	0	140	811,533
	合計	723	13,270,392	24,744	140,927,274	2,746	48,100,241	559	17,376,196	1	47,628	28,773	219,721,731
元	一般	623	8,603,439	22,680	126,320,502	2,801	46,710,293	544	16,410,279	0	0	26,648	198,044,513
	退職	0	0	25	156,797	0	0	0	0	0	0	25	156,797
	合計	623	8,603,439	22,705	126,477,299	2,801	46,710,293	544	16,410,279	0	0	26,673	198,201,310

#### 【令和元年度療養費の金額・件数の内訳】



## ⑦70歳以上の被保険者の状況

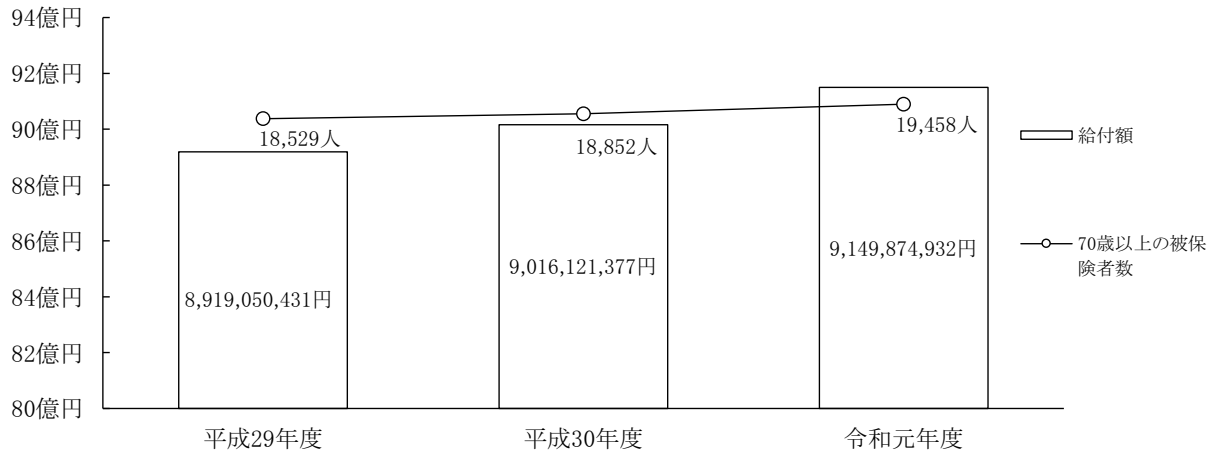
年度	被保険者数	費用額	保険者負担額	前年比	保険者負担額/人	高額療養費	前年比	高額療養費/人	
29	2割(1割)	17,063人	9,578,861,844円	7,627,938,427円	104.98%	447,046円	720,639,651円	104.05%	42,234円
	3割	1,466人	717,927,298円	500,913,465円	101.04%	341,687円	69,558,888円	96.10%	47,448円
	計	18,529人	10,296,789,142円	8,128,851,892円	104.73%	438,710円	790,198,539円	103.30%	42,647円
30	2割(1割)	17,251人	9,615,863,499円	7,642,897,551円	100.20%	443,041円	736,815,790円	102.24%	42,711円
	3割	1,601人	812,685,604円	565,288,248円	112.85%	353,084円	71,119,788円	102.24%	44,422円
	計	18,852人	10,428,549,103円	8,208,185,799円	100.98%	435,401円	807,935,578円	102.24%	42,857円
元	2割(1割)	17,785人	9,626,139,370円	7,656,145,812円	100.17%	430,483円	883,564,236円	119.92%	49,680円
	3割	1,673人	788,236,932円	547,732,719円	96.89%	327,396円	62,432,165円	87.78%	37,317円
	計	19,458人	10,414,376,302円	8,203,878,531円	99.95%	421,620円	945,996,401円	117.09%	48,617円

※「2割(1割)」は70歳以上一般、「3割」は70歳以上現役並み所得者

※70歳以上一般は、平成26年3月31日以前に70歳に到達した者は1割、その他は2割負担

※費用額、保険者負担額は療養諸費(事業年報C表(1)(2)より)

### 【70歳以上の被保険者数と給付額の推移】



※「給付額」は、「療養諸費保険者負担額」と「高額療養費」の合計

## ⑧一部負担金の減免の状況

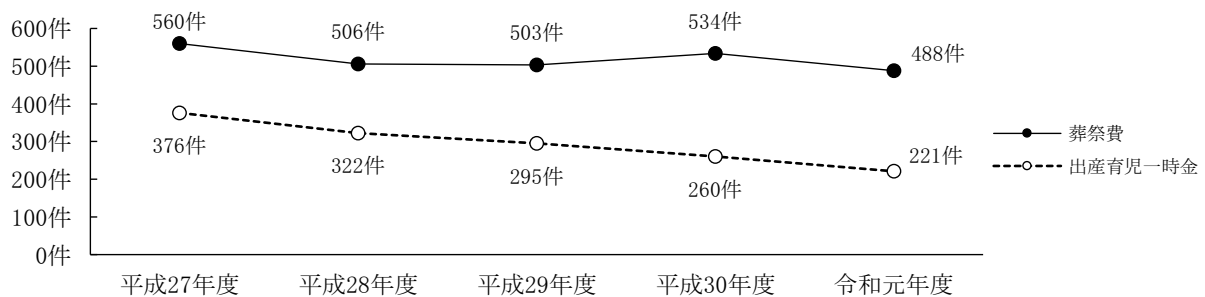
年度	免除		減額		その他減免(免除) (東日本大震災分)		合計	
	世帯人員	減免額	世帯人員	減免額	世帯人員	減免額	世帯人員	減免額
27	1世帯 1人	96,531円	0世帯 0人	0円	11世帯 23人	1,765,416円	12世帯 24人	1,861,947円
28	4世帯 6人	31,702円	0世帯 0人	0円	8世帯 16人	3,773,933円	12世帯 22人	3,805,635円
29	2世帯 2人	630,707円	0世帯 0人	0円	13世帯 20人	2,456,904円	15世帯 22人	3,087,611円
30	0世帯 0人	0円	0世帯 0人	0円	13世帯 18人	2,351,145円	13世帯 18人	2,351,145円
元	0世帯 0人	0円	0世帯 0人	0円	13世帯 16人	592,428円	13世帯 16人	592,428円

### ⑨その他の給付の状況

	内容	件数	支給額	1件当たり支給額
平成27年度	出産育児一時金	376件	156,426,717円	※404,000(390,000)円
	葬祭費	560件	28,000,000円	50,000円
平成28年度	出産育児一時金	322件	134,287,704円	※404,000(390,000)円
	葬祭費	506件	25,300,000円	50,000円
平成29年度	出産育児一時金	295件	123,101,755円	404,000円
	葬祭費	503件	25,150,000円	50,000円
平成30年度	出産育児一時金	260件	111,148,470円	404,000円
	葬祭費	534件	26,700,000円	50,000円
令和元年度	出産育児一時金	221件	91,894,233円	404,000円
	葬祭費	488件	24,400,000円	50,000円

※出産育児一時金は、H26.12月までの出産分について39万円、H27.1月以降の出産分について40.4万円に改正  
また、産科医療補償制度加入医療機関で出産した場合、H26.12月までの出産分について3万円加算、H27.1月以降の出産分について1.6万円加算

【出産育児一時金・葬祭費の推移】



### ⑩給付状況の他市との比較

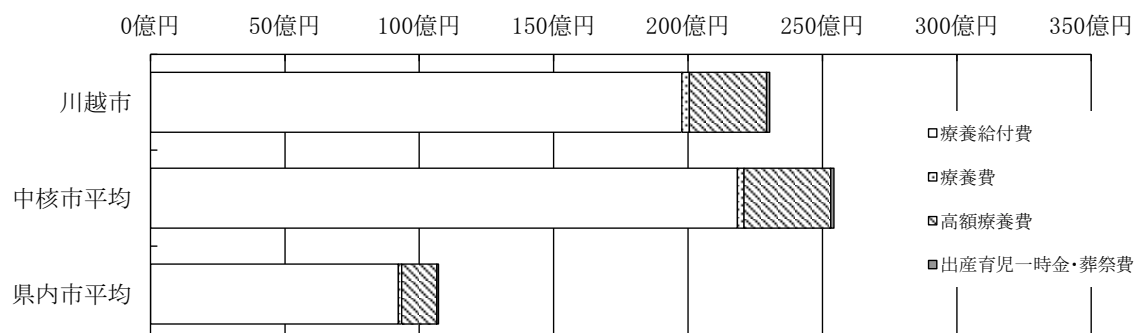
(令和元年度)

	川越市	中核市平均	埼玉県内市平均
療養給付費	19,768,910,381円	21,838,385,161円	9,222,850,243円
療養費	279,600,126円	245,190,728円	122,725,867円
高額療養費	2,873,018,713円	3,224,692,979円	1,308,311,747円
出産育児一時金・葬祭費	116,294,233円	120,017,488円	61,686,779円
合計	23,037,823,453円	25,428,286,356円	10,715,574,636円

※中核市状況は各市事業年報(速報値)を集計

※埼玉県内状況は国民健康保険事業状況(速報値・埼玉県国民健康保険団体連合会作成)を使用

【給付状況の比較】



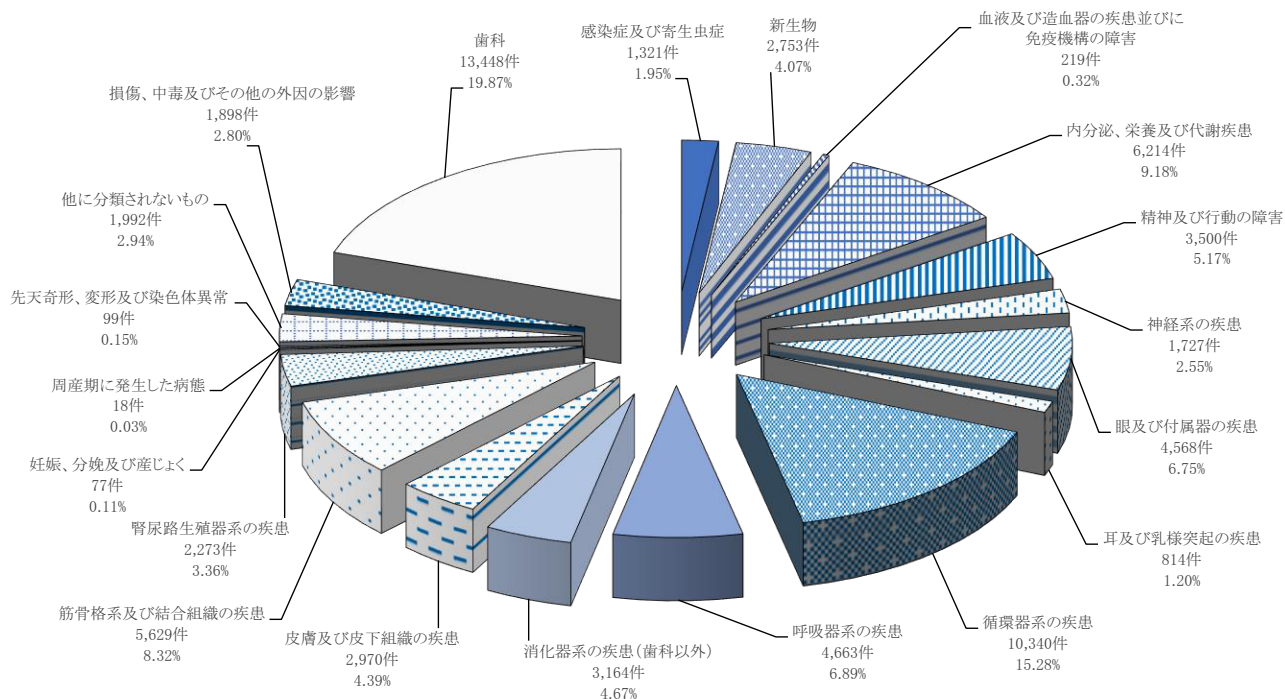
# ⑪疾病分類別受診状況

(令和元年10月診療分)

疾病分類	件数	費用額	一人当たり額
感染症及び寄生虫症	1,321件	26,787,300円	345円
新生物	2,753件	286,535,570円	3,687円
血液及び造血器の疾患並びに免疫機構の障害	219件	5,203,310円	67円
内分泌、栄養及び代謝疾患	6,214件	112,377,610円	1,446円
精神及び行動の障害	3,500件	138,011,990円	1,776円
神経系の疾患	1,727件	77,882,440円	1,002円
眼及び付属器の疾患	4,568件	65,166,280円	838円
耳及び乳様突起の疾患	814件	8,341,780円	107円
循環器系の疾患	10,340件	259,968,980円	3,345円
呼吸器系の疾患	4,663件	51,928,290円	668円
消化器系の疾患(歯科以外)	3,164件	80,844,510円	1,040円
皮膚及び皮下組織の疾患	2,970件	25,571,280円	329円
筋骨格系及び結合組織の疾患	5,629件	120,636,000円	1,552円
腎尿路生殖器系の疾患	2,273件	156,212,240円	2,010円
妊娠、分娩及び産じょく	77件	7,077,130円	91円
周産期に発生した病態	18件	2,173,810円	28円
先天奇形、変形及び染色体異常	99件	5,061,040円	65円
他に分類されないもの	1,992件	77,924,350円	1,003円
損傷、中毒及びその他の外因の影響	1,898件	81,540,680円	1,049円
歯科	13,448件	154,611,470円	1,989円

※埼玉県国民健康保険団体連合会作成「疾病統計(大分類)」より

## 【疾病分類別割合】



## ⑫年齢階層別診療費

(令和元年度)

	件数	費用額	一人当たり額	受診率
0歳～4歳	12,381件	183,726,600円	147,217円	992.07
5歳～9歳	14,834件	157,096,170円	99,998円	944.24
10歳～14歳	11,033件	103,272,010円	60,007円	641.08
15歳～19歳	9,022件	156,820,040円	63,878円	367.49
20歳～24歳	12,695件	177,605,630円	45,227円	323.27
25歳～29歳	14,312件	260,468,460円	85,428円	469.40
30歳～34歳	16,101件	289,304,340円	97,245円	541.21
35歳～39歳	21,456件	412,202,910円	121,450円	632.17
40歳～44歳	27,742件	680,519,100円	166,386円	678.29
45歳～49歳	36,514件	1,016,169,980円	203,356円	730.72
50歳～54歳	35,599件	1,132,433,050円	259,673円	816.30
55歳～59歳	37,519件	1,207,918,450円	307,202円	954.20
60歳～64歳	72,127件	1,996,627,040円	311,243円	1124.35
65歳～69歳	192,378件	4,996,003,860円	340,745円	1312.09
70歳～74歳	305,467件	8,339,364,390円	429,046円	1571.57

※埼玉県国民健康保険団体連合会集計によるもの

※埼玉県国民健康保険団体連合会における4月～3月取扱分の集計なので決算額等とは異なる

