

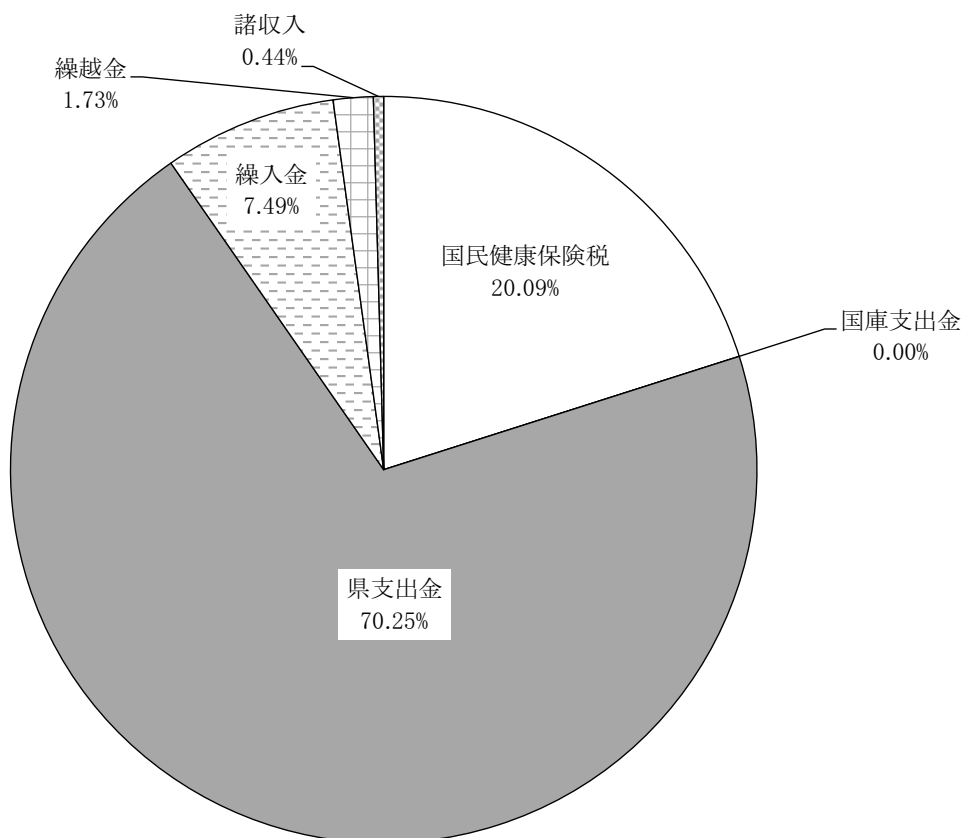
8 財政

①歳入歳出当初予算

【歳入】

		令和元年度	構成比	前年度比
国民健康保険税	一般被保険者分	6,969,135千円	20.06%	100.25%
	退職被保険者等分	10,494千円	0.03%	31.38%
国庫支出金	療養給付費等負担金(過年度分)	削除	皆減	皆減
	災害臨時特例補助金	1千円	0.00%	100.00%
県支出金	保険給付費等交付金(普通交付金)	23,961,499千円	68.97%	97.62%
	保険給付費等交付金(特別交付金)	444,256千円	1.28%	137.32%
繰入金	一般会計繰入金(法定)	1,641,747千円	4.73%	99.34%
	一般会計繰入金(法定外)	960,267千円	2.76%	55.34%
繰越金	繰越金	600,000千円	1.73%	60000000.00%
諸収入	諸収入	153,501千円	0.44%	87.35%
合計		34,740,900千円	100.00%	98.09%

【歳入の内訳】

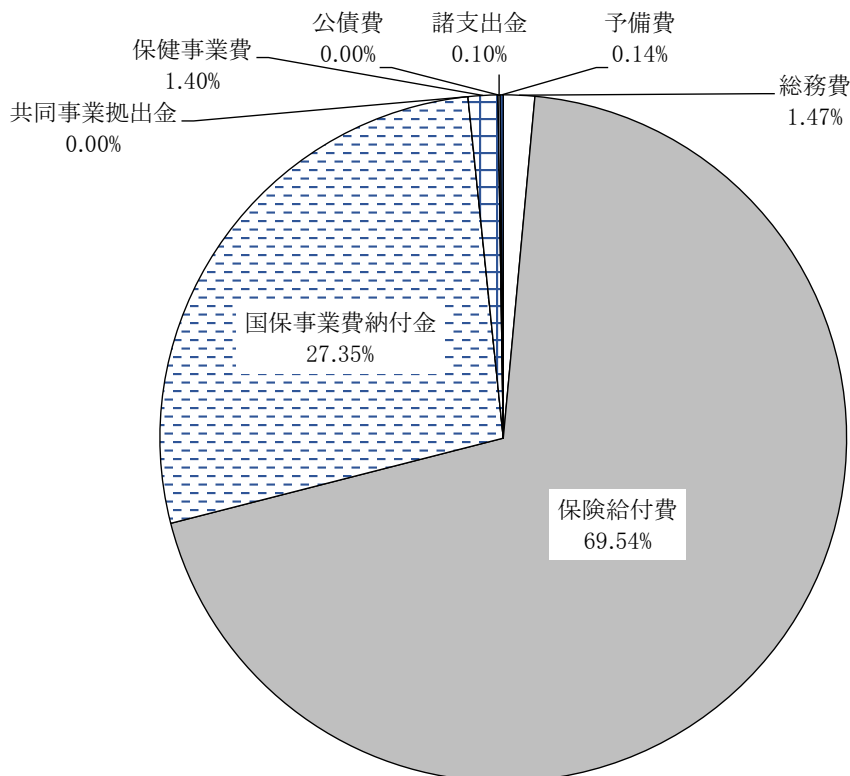


【歳出】

		令和元年度	構成比	前年度比
総務費		511,033千円	1.47%	95.74%
保険給付費	療養給付費	24,159,439千円	69.54%	97.72%
	療養費	20,697,274千円	59.58%	97.70%
	高額療養費	317,301千円	0.91%	82.05%
	高額介護合算療養費	2,944,010千円	8.47%	101.07%
	移送費	3,030千円	0.01%	85.35%
	審査支払手数料	130千円	0.00%	86.67%
	出産育児諸費	53,838千円	0.15%	96.00%
	葬祭費	111,356千円	0.32%	73.61%
国保事業費納付金	32,500千円	0.09%	116.70%	
国保事業費納付金		9,499,756千円	27.35%	99.29%
共同事業拠出金		9千円	0.00%	81.82%
保健事業費		486,152千円	1.40%	96.08%
公債費		1千円	0.00%	100.00%
諸支出金		34,510千円	0.10%	98.09%
予備費		50,000千円	0.14%	100.00%
合計		34,740,900千円	100.00%	98.09%

※端数処理の関係上、計算結果と数値が一致しないことがある。

【歳出の内訳】

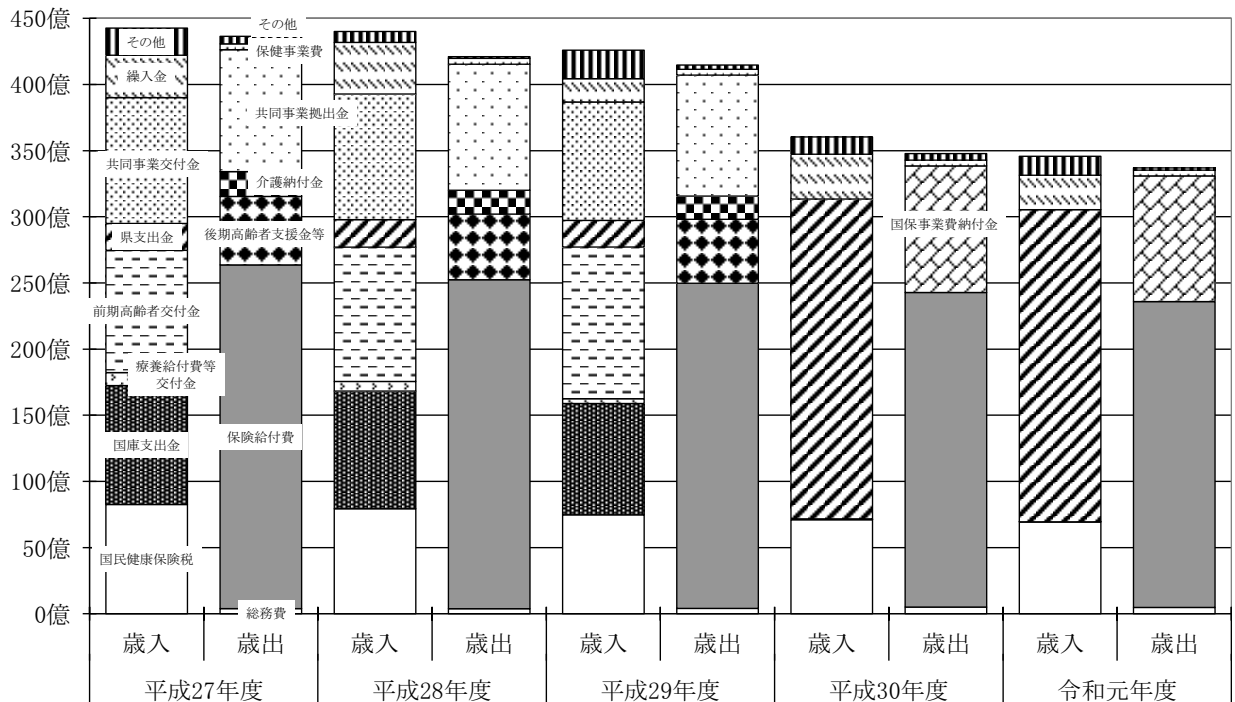


②年度別決算状況

		平成27年度	平成28年度	平成29年度	平成30年度	令和元年度
歳入	国民健康保険税	8,254,957,957円	7,935,353,779円	7,475,518,529円	7,111,492,085円	6,944,238,365円
	国庫支出金	8,985,900,089円	8,891,493,376円	8,412,468,370円	2,673,000円	1,495,000円
	療養給付費等交付金	982,074,000円	726,514,862円	361,765,000円	55,746,957円	削除
	前期高齢者交付金	9,240,083,018円	10,150,121,137円	11,462,739,333円	削除	—
	県支出金	2,031,022,924円	2,080,100,767円	2,013,441,574円	24,169,804,128円	23,591,329,031円
	共同事業交付金	9,511,086,238円	9,493,331,452円	8,947,969,335円	削除	—
	繰入金	3,202,833,000円	3,901,210,000円	1,762,348,876円	3,388,773,000円	2,602,822,000円
	繰越金	1,835,021,639円	621,027,052円	1,902,659,821円	1,122,090,052円	1,258,848,630円
	その他	216,371,082円	203,566,214円	250,620,043円	183,677,663円	173,418,083円
合計 (A)	44,259,349,947円	44,002,718,639円	42,589,530,881円	36,034,256,885円	34,572,151,109円	
歳出	総務費	385,694,501円	378,270,897円	401,424,128円	502,651,814円	474,108,478円
	保険給付費	25,976,253,114円	24,864,264,618円	24,573,352,807円	23,773,939,433円	23,114,778,942円
	国保事業費納付金	—	—	—	9,567,967,136円	9,499,753,367円
	後期高齢者支援金等	5,174,701,785円	4,959,479,294円	4,833,335,882円	削除	—
	前期高齢者納付金等	3,602,224円	3,634,507円	17,583,966円	削除	—
	老人保健拠出金	164,012円	128,867円	82,006円	削除	—
	介護納付金	1,876,276,780円	1,802,662,233円	1,754,018,655円	削除	—
	共同事業拠出金	9,213,565,666円	9,524,624,684円	9,144,524,003円	4,123円	4,360円
	保健事業費	443,275,766円	443,534,976円	437,014,384円	436,565,541円	434,974,938円
	基金積立金	204,304円	86,078円	64,298円	0円	0円
	諸支出金	564,584,743円	123,372,664円	306,040,700円	494,280,208円	169,144,318円
	合計 (B)	43,638,322,895円	42,100,058,818円	41,467,440,829円	34,775,408,255円	33,692,764,403円
収支差額 (A) - (B)		621,027,052円	1,902,659,821円	1,122,090,052円	1,258,848,630円	879,386,706円

※川越市国民健康保険支払基金は平成29年度末をもって廃止

【歳入・歳出額の推移】



③年度別決算状況被保険者一人当たり額

		平成27年度	平成28年度	平成29年度	平成30年度	令和元年度
歳入	国民健康保険税	87,978円	87,842円	87,600円	87,104円	88,717円
	国庫支出金	95,768円	98,426円	98,579円	33円	19円
	療養給付費等交付金	10,467円	8,042円	4,239円	683円	削除
	前期高齢者交付金	98,477円	112,358円	134,323円	削除	—
	県支出金	21,646円	23,026円	23,594円	296,039円	301,394円
	共同事業交付金	101,365円	105,088円	104,855円	削除	—
	繰入金	34,134円	43,185円	20,652円	41,507円	33,253円
	繰越金	19,557円	6,875円	22,296円	13,744円	16,083円
	その他	2,306円	2,253円	2,937円	2,250円	2,216円
	合計 (A)	471,697円	487,095円	499,075円	441,358円	441,681円
歳出	総務費	4,111円	4,187円	4,704円	6,157円	6,057円
	保険給付費	276,844円	275,239円	287,957円	291,190円	295,306円
	国保事業費納付金	—	—	—	117,191円	121,365円
	後期高齢者支援金等	55,150円	54,900円	56,638円	削除	—
	前期高齢者納付金等	38円	40円	206円	削除	—
	老人保健拠出金	2円	1円	1円	削除	—
	介護納付金	19,997円	19,955円	20,554円	削除	—
	共同事業拠出金	98,194円	105,434円	107,158円	0円	0円
	保健事業費	4,724円	4,910円	5,121円	5,347円	5,557円
	基金積立金	2円	1円	1円	0円	0円
	諸支出金	6,017円	1,366円	3,586円	6,054円	2,161円
	合計 (B)	465,079円	466,033円	485,926円	425,940円	430,446円
収支差額 (A) - (B)		6,618円	21,062円	13,149円	15,418円	11,235円
被保険者数		93,830人	90,337人	85,337人	81,644人	78,274人

※被保険者数は事業年報A表の年度平均より

※端数処理の関係上、各項目の合算金額と合計が一致しないことがある。

④基金保有額の推移

	平成27年度	平成28年度	平成29年度	平成30年度	令和元年度
年度末現在保有額	107,357,878円	107,443,956円	0円	0円	0円
年度中積立額	204,304円	86,078円	64,298円	0円	0円
年度中取崩額	0円	0円	107,508,254円	0円	0円
一人当たり額	1,144.17円	1,189.37円	0円	0円	0円
各年度の保険給付費に対する保有割合	0.41%	0.43%	0.00%	0.00%	0.00%

※平成16年度末に1億円の積立を行ったが、その後は利子分のみ増額となっている。

※川越市国民健康保険支払基金は平成29年度末をもって廃止

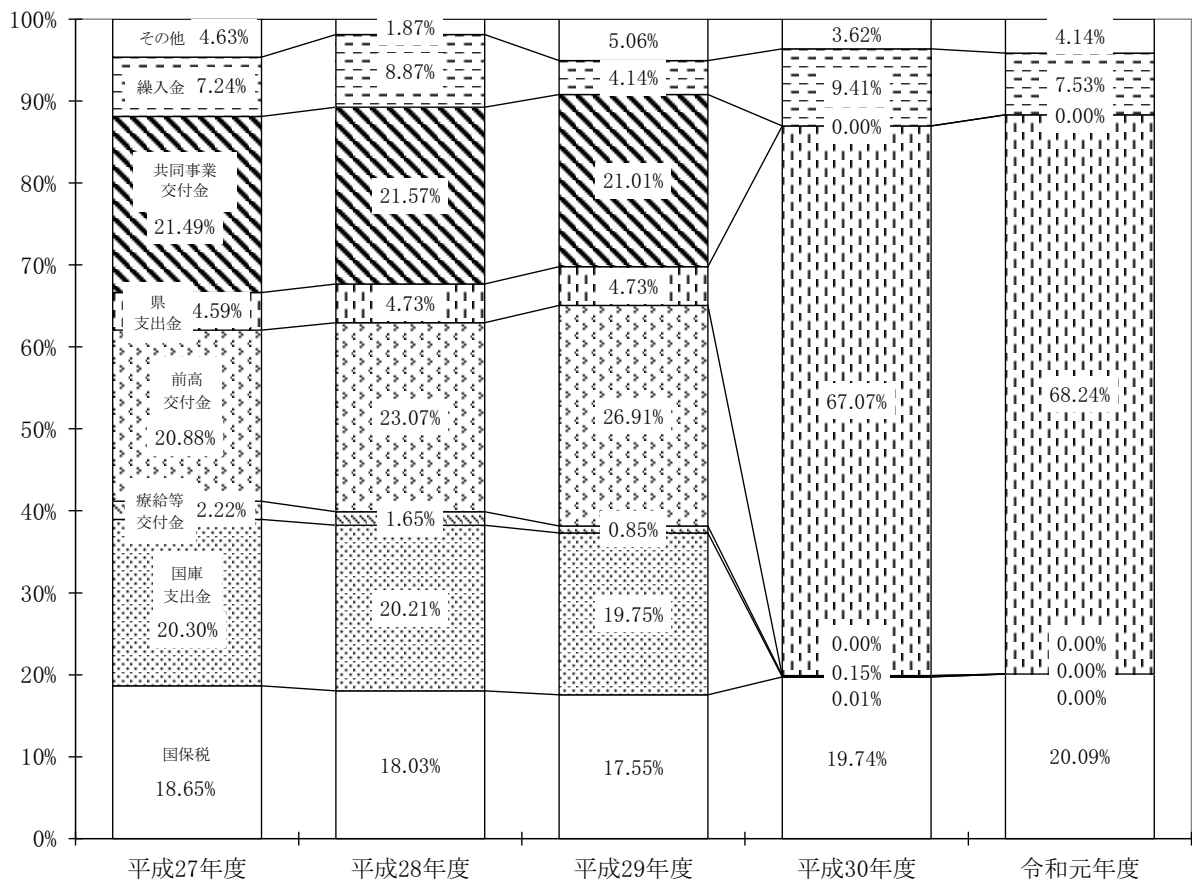
⑤ 県支出金決算額の内訳

		平成27年度	平成28年度	平成29年度	平成30年度	令和元年度	
保険 給付 費等 交付 金	普通交付金				23,728,425,128円	23,043,432,031円	
	特別 交付 金	保険者努力支援 特別調整交付金				94,266,000円	102,385,000円
		県繰入金				142,539,000円	265,903,000円
		特定健診負担金				111,914,000円	90,761,000円
		計				92,660,000円	88,848,000円
合計	—	—	—	441,379,000円	547,897,000円		
合計		—	—	—	24,169,804,128円	23,591,329,031円	

⑥ 繰入金決算額の内訳

		平成27年度	平成28年度	平成29年度	平成30年度	令和元年度
一 般 会 計	保険基盤安定繰入金	1,097,726,413円	1,112,436,153円	1,090,282,398円	1,085,541,828円	1,131,440,290円
	職員給与費等繰入金	380,680,802円	373,379,320円	396,703,534円	491,528,254円	469,839,711円
	出産育児一時金繰入金	104,284,478円	89,525,136円	82,067,836円	74,098,980円	61,262,822円
	財政安定化支援事業繰入金	88,904,651円	85,741,487円	85,786,854円	82,917,526円	83,592,492円
	その他繰入金(法定外)	1,531,236,656円	2,240,127,904円	0円	1,654,686,412円	856,686,685円
基金繰入金		0円	0円	107,508,254円	0円	0円
合計		3,202,833,000円	3,901,210,000円	1,762,348,876円	3,388,773,000円	2,602,822,000円

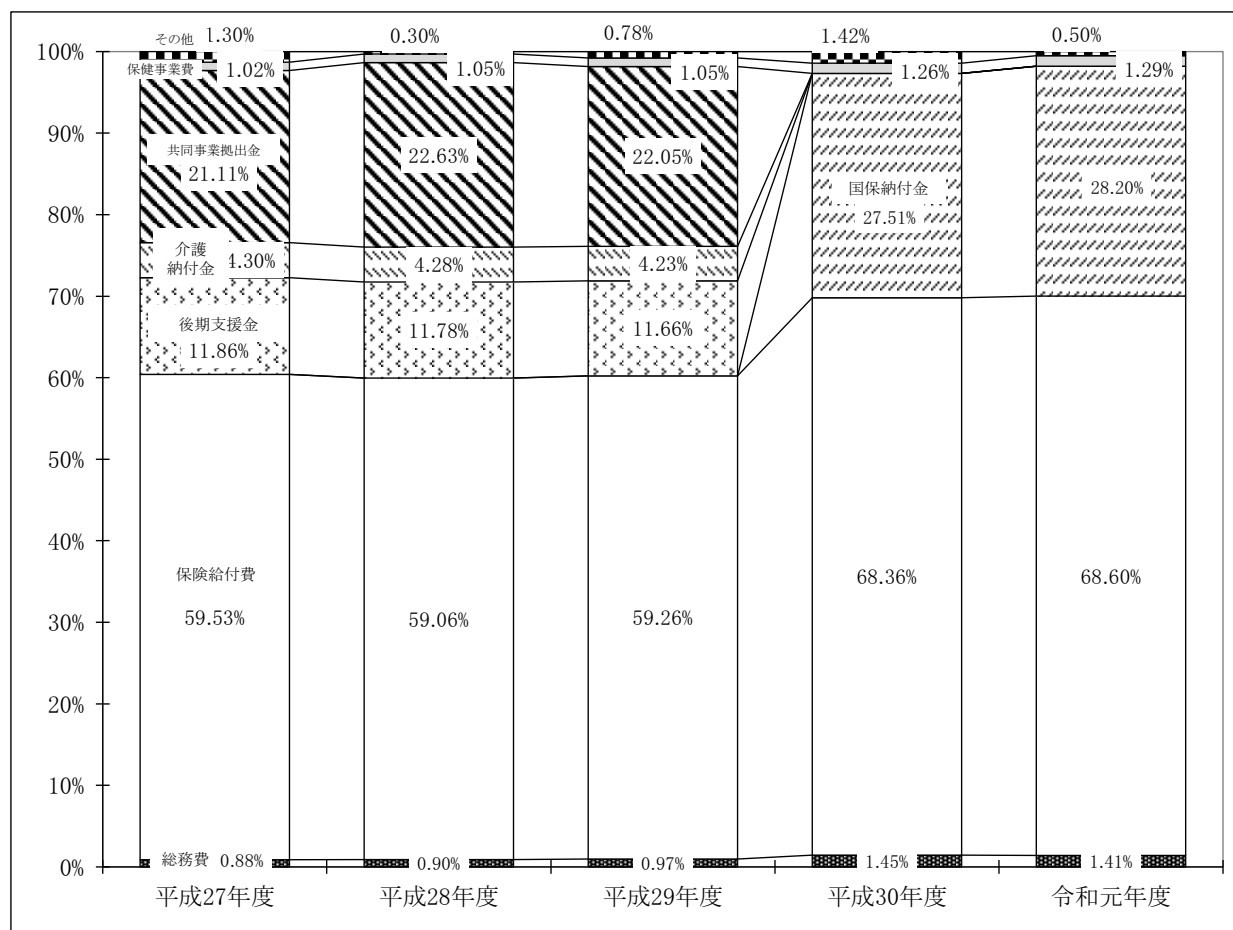
【歳入に占める主な要素の割合の推移】



⑦保険給付費の内訳

		平成27年度	平成28年度	平成29年度	平成30年度	令和元年度
一般被保険者	療養給付費	21,563,963,427円	20,862,564,128円	20,795,679,706円	20,263,199,356円	19,800,824,907円
	療養費	397,916,195円	390,806,539円	356,624,808円	306,040,244円	279,694,357円
	高額療養費	2,787,638,894円	2,848,162,908円	2,897,587,390円	2,893,318,743円	2,867,166,606円
	高額介護合算療養費	3,703,106円	2,269,854円	1,963,400円	2,528,665円	2,774,717円
	移送費	0円	7,440円	0円	0円	0円
一般被保険者計		24,753,221,622円	24,103,810,869円	24,051,855,304円	23,465,087,008円	22,950,460,587円
退職被保険者等	療養給付費	822,379,224円	452,853,490円	266,188,700円	98,022,210円	10,108,193円
	療養費	12,224,945円	7,870,213円	3,724,575円	1,466,004円	365,629円
	高額療養費	144,247,157円	81,719,857円	52,369,143円	18,083,598円	5,852,107円
	高額介護合算療養費	0円	0円	0円	0円	0円
	移送費	0円	0円	0円	0円	0円
退職被保険者等計		978,851,326円	542,443,560円	322,282,418円	117,571,812円	16,325,929円
小計		25,732,072,948円	24,646,254,429円	24,374,137,722円	23,582,658,820円	22,966,786,516円
審査支払手数料		59,679,319円	58,360,115円	50,907,260円	53,380,483円	31,655,563円
出産育児諸費		156,500,847円	134,350,074円	123,157,825円	111,200,130円	91,936,863円
葬祭費		28,000,000円	25,300,000円	25,150,000円	26,700,000円	24,400,000円
合計		25,976,253,114円	24,864,264,618円	24,573,352,807円	23,773,939,433円	23,114,778,942円

【歳出に占める主要要素の割合の推移】



⑧他市との財政比較

(令和元年度決算)

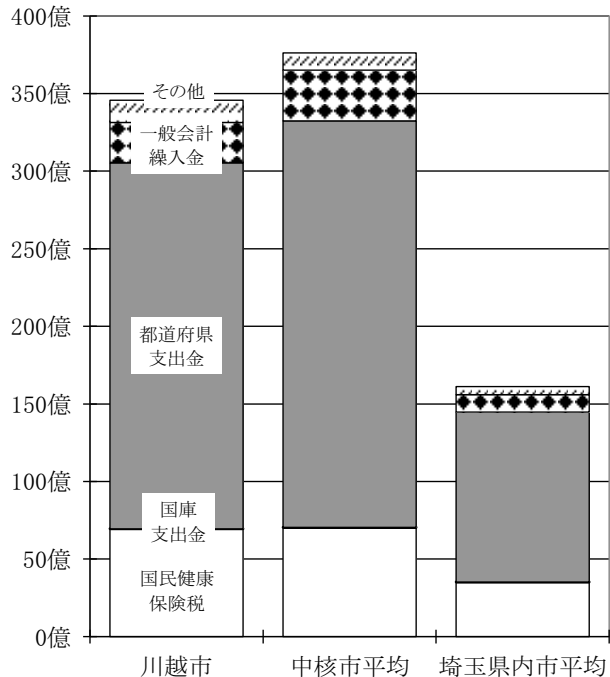
		川越市	中核市平均	埼玉県内市平均
歳入	国民健康保険税	6,944,238,365円	7,035,469,698円	3,512,032,649円
	国庫支出金	1,495,000円	6,777,414円	5,485,325円
	都道府県支出金	23,591,329,031円	26,199,123,746円	10,955,206,637円
	一般会計繰入金	2,602,822,000円	3,269,802,479円	1,122,035,401円
	その他	1,432,266,713円	1,110,893,348円	520,372,879円
	合計 (A)	34,572,151,109円	37,622,066,685円	16,115,132,891円
歳出	総務費	474,108,478円	528,911,057円	178,004,897円
	保険給付費	23,114,778,942円	25,584,828,501円	10,765,190,792円
	国保事業費納付金	9,499,753,367円	10,265,975,722円	4,540,088,296円
	保健事業費	434,974,938円	298,296,338円	180,224,339円
	その他	169,148,678円	458,312,876円	203,425,604円
	合計 (B)	33,692,764,403円	37,136,324,494円	15,866,933,928円
収支差額 (A) - (B)		879,386,706円	485,742,191円	248,198,963円

※中核市状況は各市事業年報(速報値)を集計

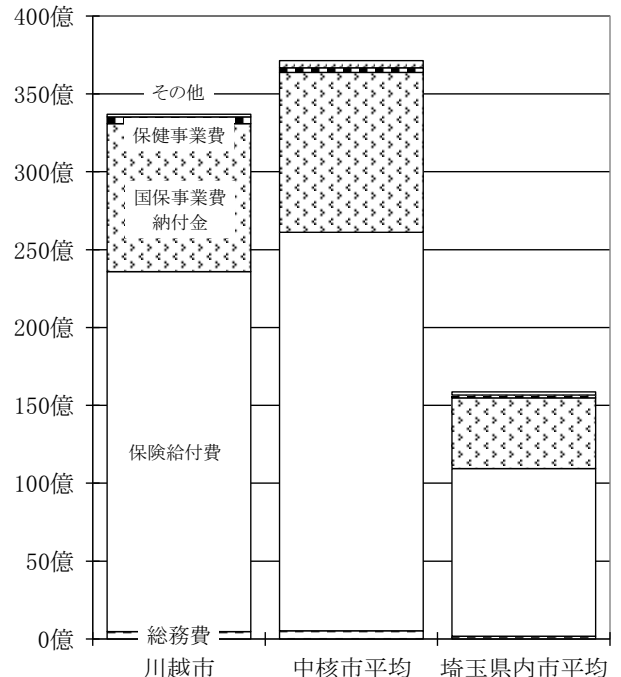
※埼玉県内状況は国民健康保険事業状況(速報値)(埼玉県国民健康保険団体連合会作成)を使用

【歳入・歳出の他市との比較】

歳入



歳出



⑨基金保有額の比較

(令和元年度末)

	川越市	中核市平均	埼玉県内市平均
基金保有額	0円	1,211,395,287円	361,530,157円
保険給付費に対する保有率	0.00%	4.73%	3.36%

※保険給付費は令和元年度決算額

※中核市状況は各市事業年報(速報値)を集計

※埼玉県内状況は国民健康保険事業状況(速報値)(埼玉県国民健康保険団体連合会作成)を使用