

9 国民健康保険税

①賦課期日及び納期等

賦課期日 4月1日
本算定日 6月15日
賦課方法 旧ただし書き(基礎控除後の総所得金額等により所得割額を算定する方法)
賦課方式 2方式(所得割額と均等割額の合算額で課税する方式)
軽減状況 7割・5割・2割

納 期 <普通徴収>

| | | | |
|-----|------------------|-----|------------------|
| 第1期 | 7月10日から7月31日まで | 第5期 | 11月10日から11月30日まで |
| 第2期 | 8月10日から8月31日まで | 第6期 | 12月10日から12月31日まで |
| 第3期 | 9月10日から9月30日まで | 第7期 | 1月10日から1月31日まで |
| 第4期 | 10月10日から10月31日まで | 第8期 | 2月10日から2月末日まで |

<特別徴収>

仮徴収 4月、6月、8月の年金支払時
本徴収 10月、12月、2月の年金支払時

月割賦課 賦課期日後において、納税義務が発生し、または消滅した場合及び被保険者に増減があった場合は、月割りをもって賦課する。

②税率及び賦課限度額

【医療保険分】

| | 平成27年度 | 平成28年度 | 平成29年度 | 平成30年度 | 令和元年度 |
|-------|----------|----------|----------|----------|----------|
| 所得割 | 7.35% | 7.35% | 7.35% | 7.35% | 7.35% |
| 均等割 | 21,800円 | 21,800円 | 21,800円 | 21,800円 | 23,300円 |
| 賦課限度額 | 510,000円 | 520,000円 | 540,000円 | 540,000円 | 580,000円 |

【後期高齢者支援金等分】

| | 平成27年度 | 平成28年度 | 平成29年度 | 平成30年度 | 令和元年度 |
|-------|----------|----------|----------|----------|----------|
| 所得割 | 2.20% | 2.20% | 2.20% | 2.20% | 2.20% |
| 均等割 | 6,400円 | 6,400円 | 6,400円 | 6,400円 | 7,300円 |
| 賦課限度額 | 160,000円 | 170,000円 | 190,000円 | 190,000円 | 190,000円 |

【介護保険分】

| | 平成27年度 | 平成28年度 | 平成29年度 | 平成30年度 | 令和元年度 |
|-------|----------|----------|----------|----------|----------|
| 所得割 | 1.40% | 1.40% | 1.40% | 1.40% | 2.00% |
| 均等割 | 9,000円 | 9,000円 | 9,000円 | 9,000円 | 10,200円 |
| 賦課限度額 | 140,000円 | 160,000円 | 160,000円 | 160,000円 | 160,000円 |

③低所得世帯に対する国民健康保険税均等割額の軽減

低所得世帯の税負担の軽減を図るため、世帯の前年の総所得金額等の合計額が一定基準以下の世帯に対して、国民健康保険税のうち均等割額を軽減する。

【均等割額の軽減割合及び判定基準】

| | 均等割額の軽減割合・判定基準 | | |
|--------|----------------|------------------------------------|----------------------------------|
| | 7割軽減 | 5割軽減 | 2割軽減 |
| 平成27年度 | 33万円以下 | 33万円＋(26万円×国保加入者及び特定同一世帯所属者の数)以下 | 33万円＋(47万円×国保加入者及び特定同一世帯所属者の数)以下 |
| 平成28年度 | ↓ | 33万円＋(26万5千円×国保加入者及び特定同一世帯所属者の数)以下 | 33万円＋(48万円×国保加入者及び特定同一世帯所属者の数)以下 |
| 平成29年度 | ↓ | 33万円＋(27万円×国保加入者及び特定同一世帯所属者の数)以下 | 33万円＋(49万円×国保加入者及び特定同一世帯所属者の数)以下 |
| 平成30年度 | ↓ | 33万円＋(27万5千円×国保加入者及び特定同一世帯所属者の数)以下 | 33万円＋(50万円×国保加入者及び特定同一世帯所属者の数)以下 |
| 令和元年度 | ↓ | 33万円＋(28万円×国保加入者及び特定同一世帯所属者の数)以下 | 33万円＋(51万円×国保加入者及び特定同一世帯所属者の数)以下 |

※特定同一世帯所属者：国民健康保険から後期高齢者医療制度に移行した者で、移行後も継続して同一世帯に属する者

【均等割額軽減世帯数】

(医療保険分)

| | | 平成27年度 | 平成28年度 | 平成29年度 | 平成30年度 | 令和元年度 |
|------|-----|--------------|--------------|--------------|--------------|--------------|
| 7割軽減 | 世帯数 | 15,070世帯 | 15,199世帯 | 14,965世帯 | 15,134世帯 | 15,018世帯 |
| | 軽減額 | 306,817,560円 | 305,001,620円 | 297,005,380円 | 297,096,940円 | 310,770,740円 |
| 5割軽減 | 世帯数 | 6,144世帯 | 6,314世帯 | 6,325世帯 | 6,328世帯 | 6,507世帯 |
| | 軽減額 | 128,827,100円 | 129,001,500円 | 124,270,900円 | 121,382,400円 | 130,363,500円 |
| 2割軽減 | 世帯数 | 6,503世帯 | 6,657世帯 | 6,504世帯 | 6,505世帯 | 6,216世帯 |
| | 軽減額 | 55,507,160円 | 55,886,480円 | 52,895,520円 | 52,036,600円 | 52,038,220円 |
| 合計 | 世帯数 | 27,717世帯 | 28,170世帯 | 27,794世帯 | 27,967世帯 | 27,741世帯 |
| | 軽減額 | 491,151,820円 | 489,889,600円 | 474,171,800円 | 470,515,940円 | 493,172,460円 |

(後期高齢者支援金等分)

| | | 平成27年度 | 平成28年度 | 平成29年度 | 平成30年度 | 令和元年度 |
|------|-----|--------------|--------------|--------------|--------------|--------------|
| 7割軽減 | 世帯数 | 15,070世帯 | 15,199世帯 | 14,965世帯 | 15,134世帯 | 15,018世帯 |
| | 軽減額 | 89,980,800円 | 89,322,240円 | 87,086,720円 | 87,068,800円 | 97,365,940円 |
| 5割軽減 | 世帯数 | 6,144世帯 | 6,314世帯 | 6,325世帯 | 6,328世帯 | 6,507世帯 |
| | 軽減額 | 37,820,800円 | 37,872,000円 | 36,483,200円 | 35,635,200円 | 40,843,500円 |
| 2割軽減 | 世帯数 | 6,503世帯 | 6,657世帯 | 6,504世帯 | 6,505世帯 | 6,216世帯 |
| | 軽減額 | 16,295,680円 | 16,407,040円 | 15,528,960円 | 15,276,800円 | 16,303,820円 |
| 合計 | 世帯数 | 27,717世帯 | 28,170世帯 | 27,794世帯 | 27,967世帯 | 27,741世帯 |
| | 軽減額 | 144,097,280円 | 143,601,280円 | 139,098,880円 | 137,980,800円 | 154,513,260円 |

(介護保険分)

| | | 平成27年度 | 平成28年度 | 平成29年度 | 平成30年度 | 令和元年度 |
|------|-----|-------------|-------------|-------------|-------------|-------------|
| 7割軽減 | 世帯数 | 5,595世帯 | 5,395世帯 | 5,247世帯 | 5,245世帯 | 5,282世帯 |
| | 軽減額 | 38,763,900円 | 37,037,700円 | 35,865,900円 | 35,784,000円 | 40,619,460円 |
| 5割軽減 | 世帯数 | 2,650世帯 | 2,593世帯 | 2,406世帯 | 2,288世帯 | 2,341世帯 |
| | 軽減額 | 14,814,000円 | 14,526,000円 | 13,297,500円 | 12,393,000円 | 14,269,800円 |
| 2割軽減 | 世帯数 | 2,497世帯 | 2,491世帯 | 2,306世帯 | 2,208世帯 | 2,132世帯 |
| | 軽減額 | 5,716,800円 | 5,643,000円 | 5,130,000円 | 4,887,000円 | 5,348,880円 |
| 合計 | 世帯数 | 10,742世帯 | 10,479世帯 | 9,959世帯 | 9,741世帯 | 9,755世帯 |
| | 軽減額 | 59,294,700円 | 57,206,700円 | 54,293,400円 | 53,064,000円 | 60,238,140円 |

④国民健康保険税の減免

病気や災害などの特別な事情により納付が困難な時は、申請により、必要であると認められる者について国民健康保険税を減免することができる。(川越市国民健康保険税条例 第25条)

【減免実施の推移】

| 事由 | 平成27年度 | 平成28年度 | 平成29年度 | 平成30年度 | 令和元年度 |
|-------------|-----------------------|-----------------------|-----------------------|-----------------------|-----------------------|
| 疾病等 | 6件 748,300円 | 16件 1,541,300円 | 3件 342,200円 | 4件 316,300円 | 12件 973,200円 |
| 災害等 | 14件 1,525,400円 | 17件 2,027,500円 | 70件 6,211,700円 | 62件 4,805,000円 | 63件 5,592,400円 |
| (うち東日本大震災分) | (12件) (1,464,400円) | (10件) (1,721,600円) | (14件) (1,627,300円) | (16件) (2,319,000円) | (12件) (1,424,000円) |
| 生活困窮 | 65件 1,488,300円 | 48件 702,500円 | 42件 1,360,000円 | 27件 756,200円 | 40件 667,400円 |
| その他 | 18件 978,600円 | 17件 972,800円 | 22件 1,876,000円 | 14件 1,356,300円 | 8件 352,000円 |
| 小計 | 103件 4,740,600円 | 98件 5,244,100円 | 137件 9,789,900円 | 107件 7,233,800円 | 123件 7,585,000円 |
| 旧被扶養 | 442件 6,466,500円 | 483件 6,850,500円 | 511件 6,898,000円 | 543件 10,279,100円 | 396件 7,001,800円 |
| 合計 | 545件 11,207,100円 | 581件 12,094,600円 | 648件 16,687,900円 | 650件 17,512,900円 | 519件 14,586,800円 |


※各年度末時点

⑤国民健康保険税算定額及び割合(決算)

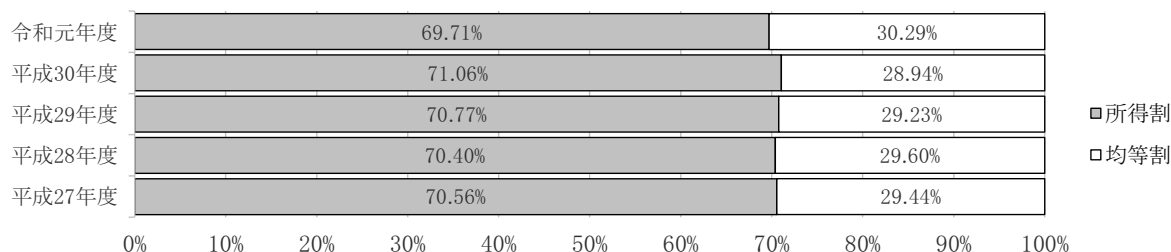
| | | 平成27年度 | 平成28年度 | 平成29年度 | 平成30年度 | 令和元年度 |
|-------|----|--------------|--------------|--------------|-------------|-------------|
| 均等割 | 税額 | 3,261,928千円 | 3,162,726千円 | 2,979,637千円 | 2,863,174千円 | 2,969,526千円 |
| | 割合 | 29.44% | 29.60% | 29.23% | 28.94% | 30.29% |
| 所得割 | 税額 | 7,819,111千円 | 7,521,770千円 | 7,215,605千円 | 7,029,526千円 | 6,835,315千円 |
| | 割合 | 70.56% | 70.40% | 70.77% | 71.06% | 69.71% |
| 算定額 | 税額 | 11,081,040千円 | 10,684,496千円 | 10,195,242千円 | 9,892,702千円 | 9,804,894千円 |
| | 割合 | 100.00% | 100.00% | 100.00% | 100.00% | 100.00% |
| 各種軽減等 | 税額 | 2,936,569千円 | 2,845,742千円 | 2,814,909千円 | 2,833,484千円 | 2,709,745千円 |
| | 割合 | 26.50% | 26.63% | 27.61% | 28.64% | 27.64% |
| 調定額 | 税額 | 8,144,471千円 | 7,838,754千円 | 7,380,333千円 | 7,059,218千円 | 7,095,149千円 |
| | 割合 | 73.50% | 73.37% | 72.39% | 71.36% | 72.36% |

※現年度分、各年度の事業年報より

【算定額の内訳の推移】



【算定額の割合の推移】



⑥ 調定額と収入額の推移

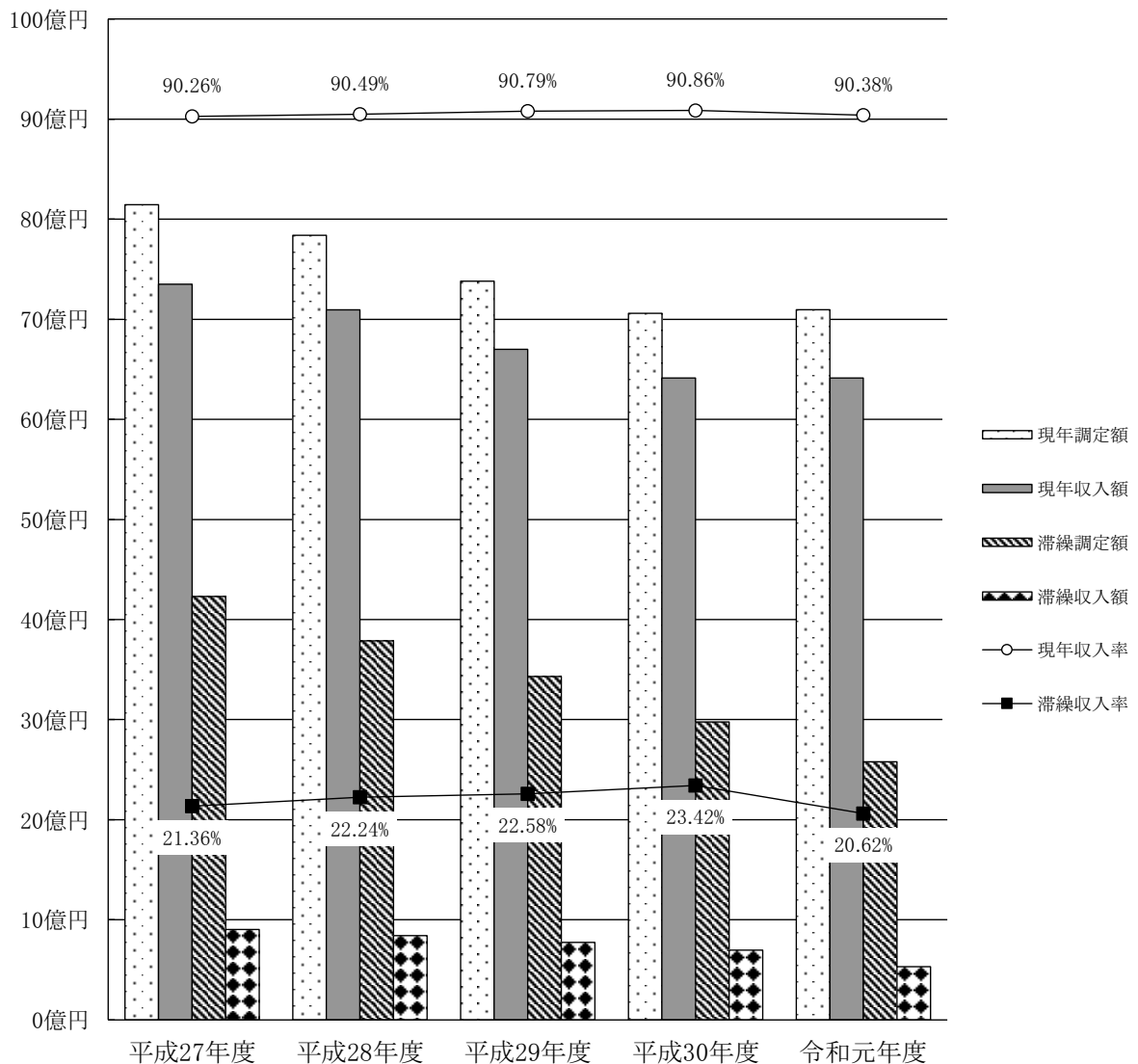
【現年度分】

| | 平成27年度 | 平成28年度 | 平成29年度 | 平成30年度 | 令和元年度 |
|-------|----------------|----------------|----------------|----------------|----------------|
| 調定額 | 8,144,470,700円 | 7,838,753,700円 | 7,380,333,300円 | 7,059,217,800円 | 7,095,148,600円 |
| 収入額 | 7,351,430,218円 | 7,093,122,562円 | 6,700,813,822円 | 6,414,273,834円 | 6,412,372,032円 |
| 不納欠損額 | 0円 | 0円 | 0円 | 0円 | 0円 |
| 収入率 | 90.26% | 90.49% | 90.79% | 90.86% | 90.38% |

【滞納繰越分】

| | 平成27年度 | 平成28年度 | 平成29年度 | 平成30年度 | 令和元年度 |
|-------|----------------|----------------|----------------|----------------|----------------|
| 調定額 | 4,230,548,007円 | 3,787,190,485円 | 3,430,850,889円 | 2,976,830,587円 | 2,579,107,548円 |
| 収入額 | 903,527,739円 | 842,231,217円 | 774,704,707円 | 697,218,251円 | 531,866,333円 |
| 不納欠損額 | 296,885,384円 | 225,391,757円 | 330,182,977円 | 315,338,662円 | 251,004,270円 |
| 収入率 | 21.36% | 22.24% | 22.58% | 23.42% | 20.62% |

【調定額と収入額の推移】



【医療保険分】

| 一般被保険者分 | | 平成27年度 | 平成28年度 | 平成29年度 | 平成30年度 | 令和元年度 |
|----------|-------|----------------|----------------|----------------|----------------|----------------|
| 現年度分 | 調定額 | 5,623,992,014円 | 5,499,707,358円 | 5,232,388,147円 | 5,043,378,359円 | 4,994,320,550円 |
| | 収入額 | 5,072,393,726円 | 4,978,408,398円 | 4,754,065,269円 | 4,587,509,926円 | 4,524,767,826円 |
| | 不納欠損額 | 0円 | 0円 | 0円 | 0円 | 0円 |
| | 収入率 | 90.19% | 90.52% | 90.86% | 90.96% | 90.60% |
| 滞納繰越分 | 調定額 | 3,060,011,274円 | 2,714,907,201円 | 2,441,912,017円 | 2,108,601,533円 | 1,824,759,934円 |
| | 収入額 | 648,598,301円 | 604,429,466円 | 553,139,165円 | 493,972,919円 | 375,489,772円 |
| | 不納欠損額 | 222,363,305円 | 165,980,735円 | 239,044,284円 | 226,695,142円 | 177,832,830円 |
| | 収入率 | 21.20% | 22.26% | 22.65% | 23.43% | 20.58% |
| 退職被保険者等分 | | 平成27年度 | 平成28年度 | 平成29年度 | 平成30年度 | 令和元年度 |
| 現年度分 | 調定額 | 207,770,053円 | 112,167,539円 | 53,338,587円 | 16,004,516円 | 1,321,411円 |
| | 収入額 | 202,067,697円 | 108,431,126円 | 52,125,187円 | 15,349,408円 | 1,296,824円 |
| | 不納欠損額 | 0円 | 0円 | 0円 | 0円 | 0円 |
| | 収入率 | 97.26% | 96.67% | 97.73% | 95.91% | 98.14% |
| 滞納繰越分 | 調定額 | 63,907,506円 | 47,218,486円 | 34,635,794円 | 19,785,332円 | 9,208,817円 |
| | 収入額 | 18,947,196円 | 13,613,354円 | 8,597,533円 | 6,139,186円 | 2,042,336円 |
| | 不納欠損額 | 4,146,892円 | 2,690,913円 | 7,412,069円 | 4,936,577円 | 1,400,225円 |
| | 収入率 | 29.65% | 28.83% | 24.82% | 31.03% | 22.18% |

【後期高齢者支援金等分】

| 一般被保険者分 | | 平成27年度 | 平成28年度 | 平成29年度 | 平成30年度 | 令和元年度 |
|----------|-------|----------------|----------------|----------------|----------------|----------------|
| 現年度分 | 調定額 | 1,681,853,362円 | 1,652,844,381円 | 1,583,556,596円 | 1,526,675,875円 | 1,524,612,748円 |
| | 収入額 | 1,517,633,527円 | 1,497,258,775円 | 1,440,467,747円 | 1,390,272,695円 | 1,379,822,995円 |
| | 不納欠損額 | 0円 | 0円 | 0円 | 0円 | 0円 |
| | 収入率 | 90.24% | 90.59% | 90.96% | 91.07% | 90.50% |
| 滞納繰越分 | 調定額 | 707,930,506円 | 669,756,494円 | 636,840,003円 | 579,776,175円 | 521,460,440円 |
| | 収入額 | 152,795,244円 | 146,479,229円 | 142,698,579円 | 134,101,860円 | 107,118,238円 |
| | 不納欠損額 | 41,752,682円 | 34,695,208円 | 51,129,783円 | 53,773,732円 | 48,836,819円 |
| | 収入率 | 21.58% | 21.87% | 22.41% | 23.13% | 20.54% |
| 退職被保険者等分 | | 平成27年度 | 平成28年度 | 平成29年度 | 平成30年度 | 令和元年度 |
| 現年度分 | 調定額 | 62,056,571円 | 33,655,822円 | 16,126,570円 | 4,817,450円 | 407,291円 |
| | 収入額 | 60,350,938円 | 32,537,454円 | 15,764,688円 | 4,611,173円 | 403,572円 |
| | 不納欠損額 | 0円 | 0円 | 0円 | 0円 | 0円 |
| | 収入率 | 97.25% | 96.68% | 97.76% | 95.72% | 99.09% |
| 滞納繰越分 | 調定額 | 12,359,440円 | 10,132,040円 | 7,701,035円 | 4,814,561円 | 2,361,068円 |
| | 収入額 | 3,468,746円 | 3,010,613円 | 2,062,909円 | 1,570,018円 | 611,709円 |
| | 不納欠損額 | 665,879円 | 531,847円 | 1,173,506円 | 1,046,452円 | 391,076円 |
| | 収入率 | 28.07% | 29.71% | 26.79% | 32.61% | 25.91% |

【介護保険分】

| 一般被保険者分 | | 平成27年度 | 平成28年度 | 平成29年度 | 平成30年度 | 令和元年度 |
|----------|-------|--------------|--------------|--------------|--------------|--------------|
| 現年度分 | 調定額 | 519,915,931円 | 514,174,874円 | 482,598,787円 | 464,896,706円 | 574,054,054円 |
| | 収入額 | 451,504,404円 | 451,149,808円 | 426,360,829円 | 413,243,812円 | 505,668,289円 |
| | 不納欠損額 | 0円 | 0円 | 0円 | 0円 | 0円 |
| | 収入率 | 86.84% | 87.74% | 88.35% | 88.89% | 88.09% |
| 滞納繰越分 | 調定額 | 374,481,687円 | 335,821,688円 | 302,799,900円 | 259,649,974円 | 219,303,742円 |
| | 収入額 | 76,498,422円 | 72,004,267円 | 66,485,895円 | 60,154,942円 | 46,106,643円 |
| | 不納欠損額 | 27,242,976円 | 21,023,214円 | 30,188,887円 | 27,943,781円 | 22,175,587円 |
| | 収入率 | 20.43% | 21.44% | 21.96% | 23.17% | 21.02% |
| 退職被保険者等分 | | 平成27年度 | 平成28年度 | 平成29年度 | 平成30年度 | 令和元年度 |
| 現年度分 | 調定額 | 48,882,769円 | 26,203,726円 | 12,324,613円 | 3,444,894円 | 432,546円 |
| | 収入額 | 47,479,926円 | 25,337,001円 | 12,030,102円 | 3,286,820円 | 412,526円 |
| | 不納欠損額 | 0円 | 0円 | 0円 | 0円 | 0円 |
| | 収入率 | 97.13% | 96.69% | 97.61% | 95.41% | 95.37% |
| 滞納繰越分 | 調定額 | 11,857,594円 | 9,354,576円 | 6,962,140円 | 4,203,012円 | 2,013,547円 |
| | 収入額 | 3,219,830円 | 2,694,288円 | 1,720,626円 | 1,279,326円 | 497,635円 |
| | 不納欠損額 | 713,650円 | 469,840円 | 1,234,448円 | 942,978円 | 367,733円 |
| | 収入率 | 27.15% | 28.80% | 24.71% | 30.44% | 24.71% |

⑦1人当たり、1世帯当たり税額

【医療保険分】

| | | 平成27年度 | 平成28年度 | 平成29年度 | 平成30年度 | 令和元年度 |
|--------------------|--------|----------|----------|----------|----------|----------|
| 現年 調定額 (一般・退職計) | 1人当たり | 62,152円 | 62,122円 | 61,939円 | 61,969円 | 63,822円 |
| | 1世帯当たり | 104,042円 | 101,670円 | 98,993円 | 97,074円 | 98,308円 |
| 現年 収入額 (一般・退職計) | 1人当たり | 56,213円 | 56,310円 | 56,320円 | 56,377円 | 57,823円 |
| | 1世帯当たり | 94,099円 | 92,158円 | 90,012円 | 88,314円 | 89,068円 |
| 被保険者数(年度平均) | | 93,830人 | 90,337人 | 85,337人 | 81,644人 | 78,274人 |
| 世帯数(年度平均) | | 56,052世帯 | 55,197世帯 | 53,395世帯 | 52,119世帯 | 50,816世帯 |

【後期高齢者支援金等分】

| | | 平成27年度 | 平成28年度 | 平成29年度 | 平成30年度 | 令和元年度 |
|--------------------|--------|---------|---------|---------|---------|---------|
| 現年 調定額 (一般・退職計) | 1人当たり | 18,586円 | 18,669円 | 18,745円 | 18,758円 | 19,483円 |
| | 1世帯当たり | 31,112円 | 30,554円 | 29,959円 | 29,385円 | 30,011円 |
| 現年 収入額 (一般・退職計) | 1人当たり | 16,817円 | 16,934円 | 17,064円 | 17,085円 | 17,633円 |
| | 1世帯当たり | 28,152円 | 27,715円 | 27,273円 | 26,763円 | 27,161円 |

※被保険者数、世帯数は医療保険分と同数

【介護保険分】

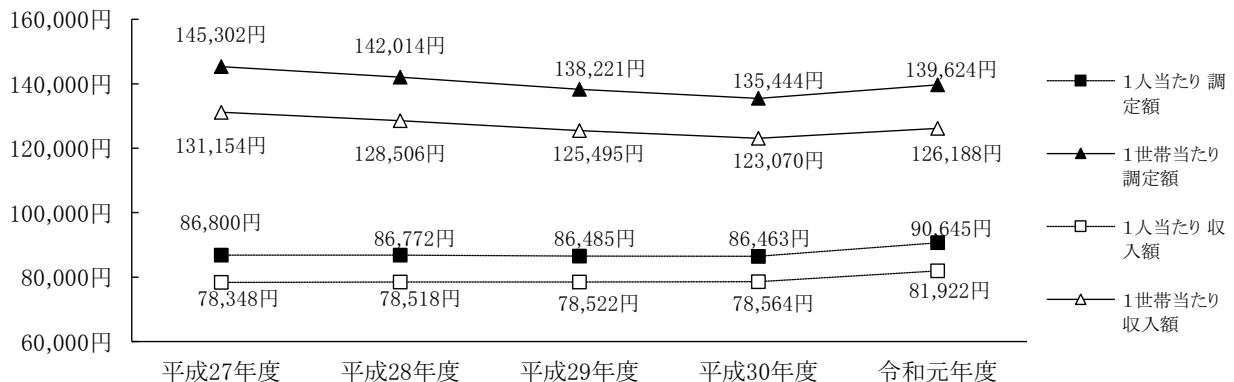
| | | 平成27年度 | 平成28年度 | 平成29年度 | 平成30年度 | 令和元年度 |
|--------------------|--------|----------|----------|----------|----------|----------|
| 現年 調定額 (一般・退職計) | 1人当たり | 19,028円 | 19,279円 | 19,105円 | 19,076円 | 24,286円 |
| | 1世帯当たり | 23,337円 | 23,381円 | 22,846円 | 22,699円 | 28,671円 |
| 現年 収入額 (一般・退職計) | 1人当たり | 16,693円 | 16,999円 | 16,923円 | 16,966円 | 21,394円 |
| | 1世帯当たり | 20,473円 | 20,616円 | 20,237円 | 20,188円 | 25,257円 |
| 介護保険第2号被保険者数(年度平均) | | 29,892人 | 28,030人 | 25,905人 | 24,551人 | 23,655人 |
| 介護保険第2号世帯数(年度平均) | | 24,373世帯 | 23,112世帯 | 21,663世帯 | 20,633世帯 | 20,037世帯 |

【総計】

| | | 平成27年度 | 平成28年度 | 平成29年度 | 平成30年度 | 令和元年度 |
|--------------------|--------|----------|----------|----------|----------|----------|
| 現年 調定額 (一般・退職計) | 1人当たり | 86,800円 | 86,772円 | 86,485円 | 86,463円 | 90,645円 |
| | 1世帯当たり | 145,302円 | 142,014円 | 138,221円 | 135,444円 | 139,624円 |
| 現年 収入額 (一般・退職計) | 1人当たり | 78,348円 | 78,518円 | 78,522円 | 78,564円 | 81,922円 |
| | 1世帯当たり | 131,154円 | 128,506円 | 125,495円 | 123,070円 | 126,188円 |

※医療保険分・後期高齢者支援金等分と介護保険分は被保険者数・世帯数が異なるため、総計額は各項目を合算した額と一致しない。

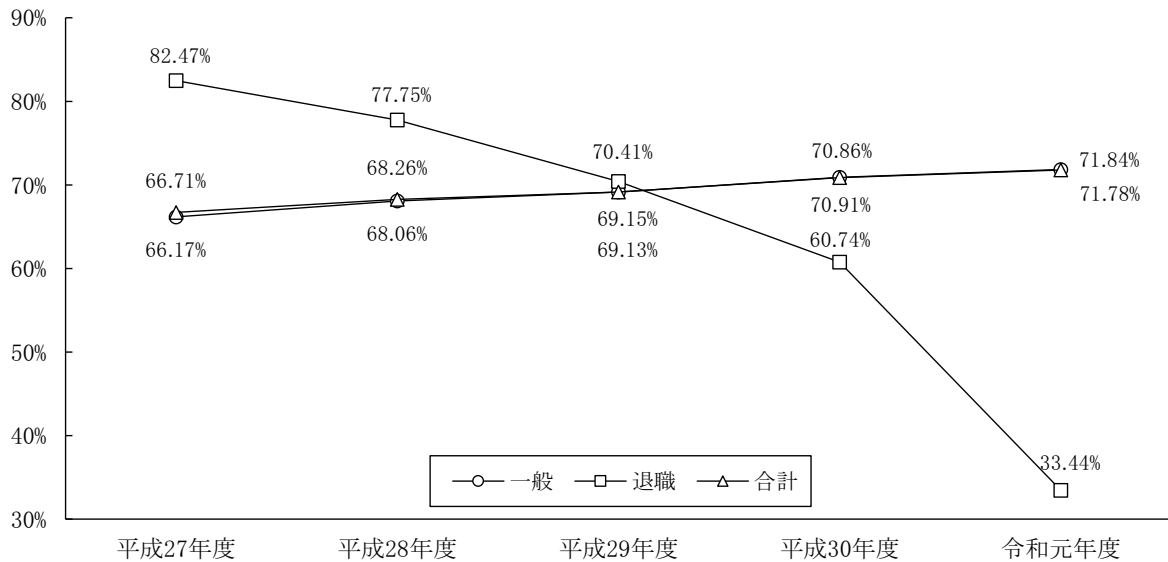
【1人当たり、1世帯当たり税額(総計)の推移】



⑧収入率の推移

| | | 現年課税分 | | | 滞納繰越分 | | | 合計 | | |
|--------|------|--------|--------|--------|--------|--------|--------|--------|--------|--------|
| | | 一般 | 退職 | 合計 | 一般 | 退職 | 合計 | 一般 | 退職 | 合計 |
| 平成27年度 | 医療分 | 90.19% | 97.26% | 90.44% | 21.20% | 29.65% | 21.37% | 65.88% | 81.35% | 66.35% |
| | 支援金分 | 90.24% | 97.25% | 90.49% | 21.58% | 28.07% | 21.69% | 69.90% | 85.76% | 70.38% |
| | 介護分 | 86.84% | 97.13% | 87.73% | 20.43% | 27.15% | 20.63% | 59.03% | 83.47% | 60.59% |
| | 合計 | 89.98% | 97.24% | 90.26% | 21.19% | 29.09% | 21.36% | 66.17% | 82.47% | 66.71% |
| 平成28年度 | 医療分 | 90.52% | 96.67% | 90.64% | 22.26% | 28.83% | 22.38% | 67.96% | 76.57% | 68.13% |
| | 支援金分 | 90.59% | 96.68% | 90.71% | 21.87% | 29.71% | 21.99% | 70.77% | 81.18% | 70.96% |
| | 介護分 | 87.74% | 96.69% | 88.18% | 21.44% | 28.80% | 21.64% | 61.55% | 78.83% | 62.24% |
| | 合計 | 90.35% | 96.67% | 90.49% | 22.12% | 28.96% | 22.24% | 68.06% | 77.75% | 68.26% |
| 平成29年度 | 医療分 | 90.86% | 97.73% | 90.93% | 22.65% | 24.82% | 22.68% | 69.16% | 69.02% | 69.15% |
| | 支援金分 | 90.96% | 97.76% | 91.03% | 22.41% | 26.79% | 22.46% | 71.30% | 74.82% | 71.34% |
| | 介護分 | 88.35% | 97.61% | 88.58% | 21.96% | 24.71% | 22.02% | 62.75% | 71.30% | 62.96% |
| | 合計 | 90.72% | 97.71% | 90.79% | 22.54% | 25.11% | 22.58% | 69.13% | 70.41% | 69.15% |
| 平成30年度 | 医療分 | 90.96% | 95.91% | 90.98% | 23.43% | 31.03% | 23.50% | 71.05% | 60.04% | 71.00% |
| | 支援金分 | 91.07% | 95.72% | 91.08% | 23.13% | 32.61% | 23.21% | 72.37% | 64.17% | 72.33% |
| | 介護分 | 88.89% | 95.41% | 88.94% | 23.17% | 30.44% | 23.28% | 65.34% | 59.70% | 65.28% |
| | 合計 | 90.85% | 95.80% | 90.86% | 23.35% | 31.21% | 23.42% | 70.91% | 60.74% | 70.86% |
| 令和元年度 | 医療分 | 90.60% | 98.14% | 90.60% | 20.58% | 22.18% | 20.59% | 71.86% | 31.71% | 71.80% |
| | 支援金分 | 90.50% | 99.09% | 90.51% | 20.54% | 25.91% | 20.57% | 72.67% | 36.67% | 72.62% |
| | 介護分 | 88.09% | 95.37% | 88.09% | 21.02% | 24.71% | 21.06% | 69.55% | 37.21% | 69.45% |
| | 合計 | 90.37% | 97.76% | 90.38% | 20.61% | 23.20% | 20.62% | 71.84% | 33.44% | 71.78% |

【収入率の推移】



⑨他市との税額等の比較

(令和元年度)

| | 川越市 | 中核市平均 | 埼玉県内市平均 |
|---------|----------------|----------------|----------------|
| 現年調定額 | 7,095,148,600円 | 7,168,677,528円 | 3,524,180,183円 |
| 1人当たり | 90,645円 | 93,539円 | 94,874円 |
| 1世帯当たり | 139,624円 | 143,912円 | 146,816円 |
| 収納率 | 90.06% | 92.00% | 91.79% |
| 平均被保険者数 | 78,274人 | 76,638人 | 37,146人 |
| 平均世帯数 | 50,816世帯 | 49,813世帯 | 24,004世帯 |

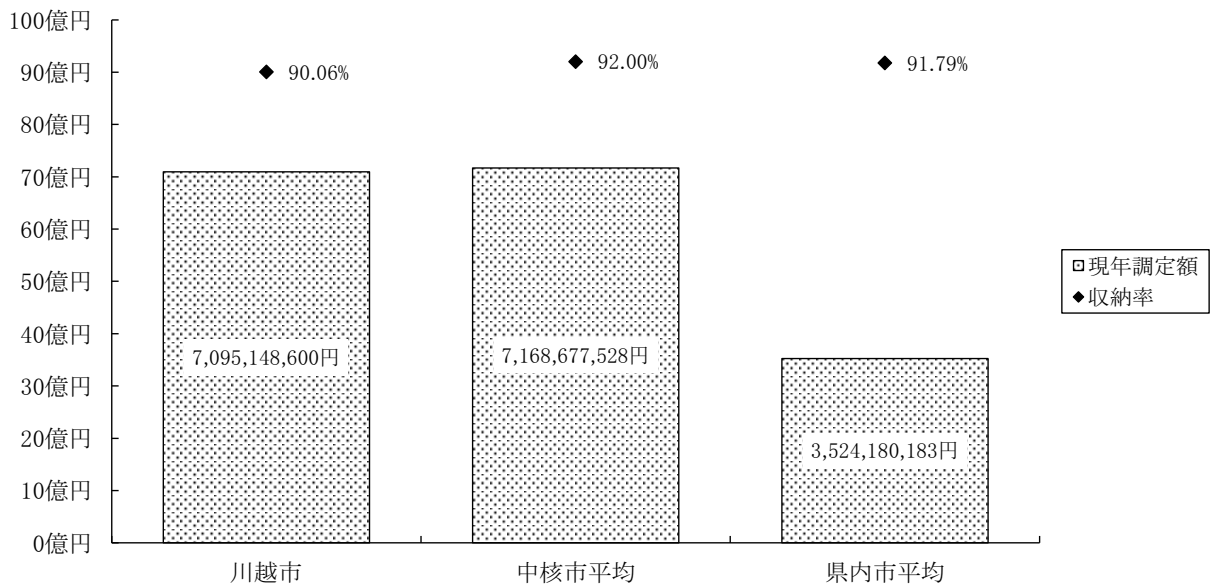
※調定額、収納率、被保険者数、世帯数は事業年報より

※中核市状況は各市事業年報(速報値)を集計

※埼玉県内状況は国民健康保険事業状況(速報値)(埼玉県国民健康保険団体連合会作成)を使用

※収納率は、収納額(収入額から還付未済額を差し引いた額)を調定額で除して算出

【現年調定額と収納率の比較】



【1世帯当たり・1人当たり調定額の比較】

