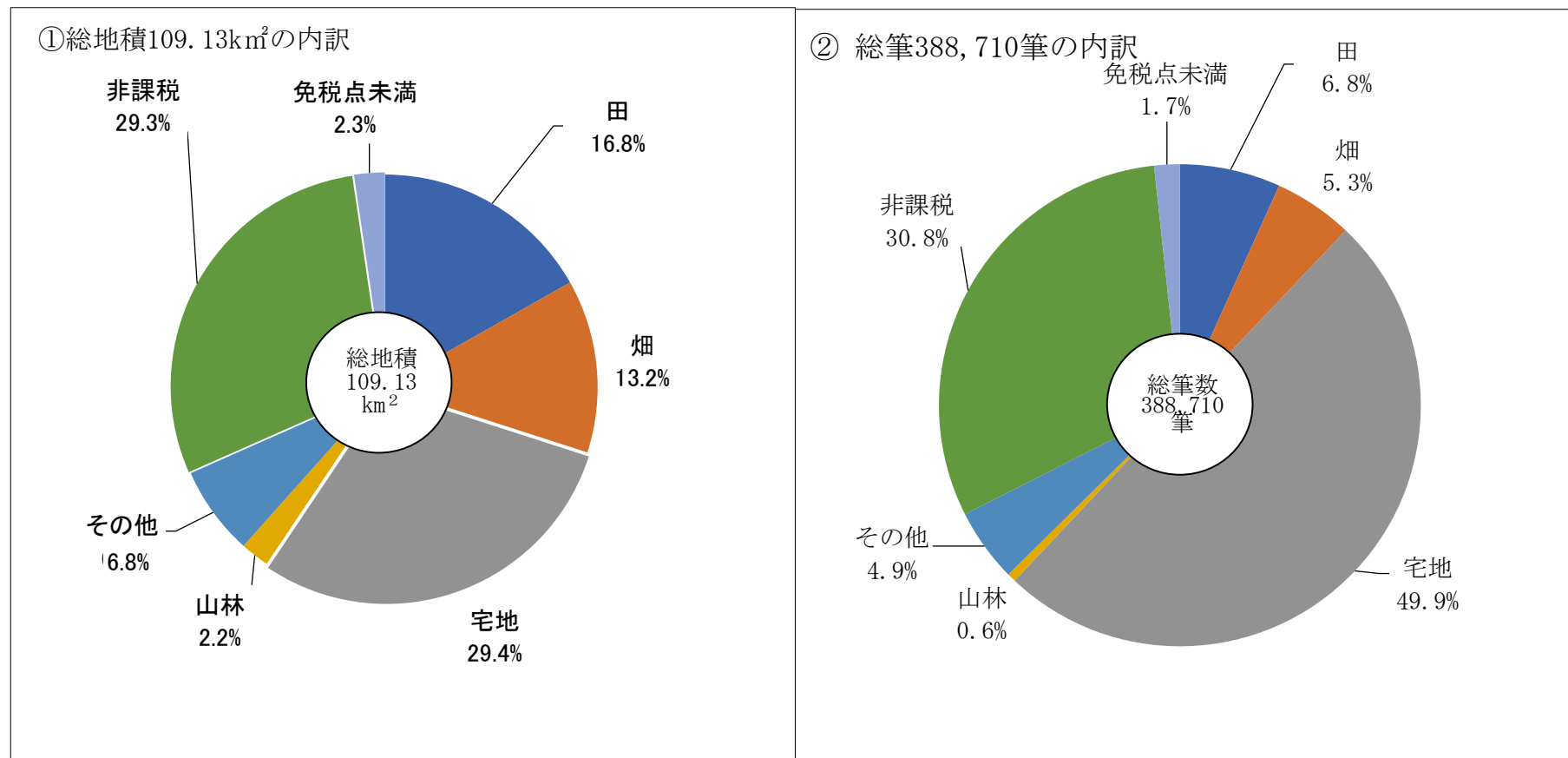


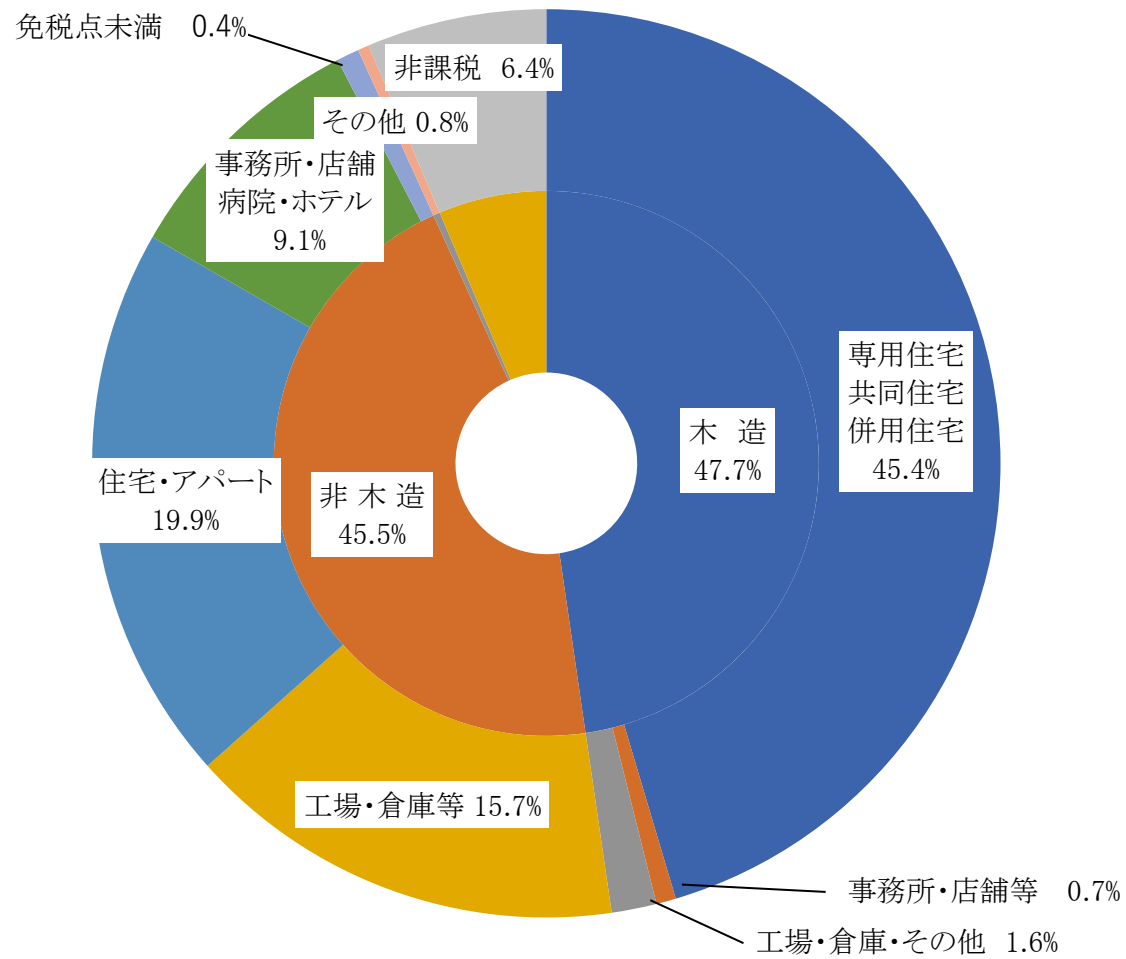
固定資産税

4(1) 土地の総地積・総筆数構成図(令和5年度)



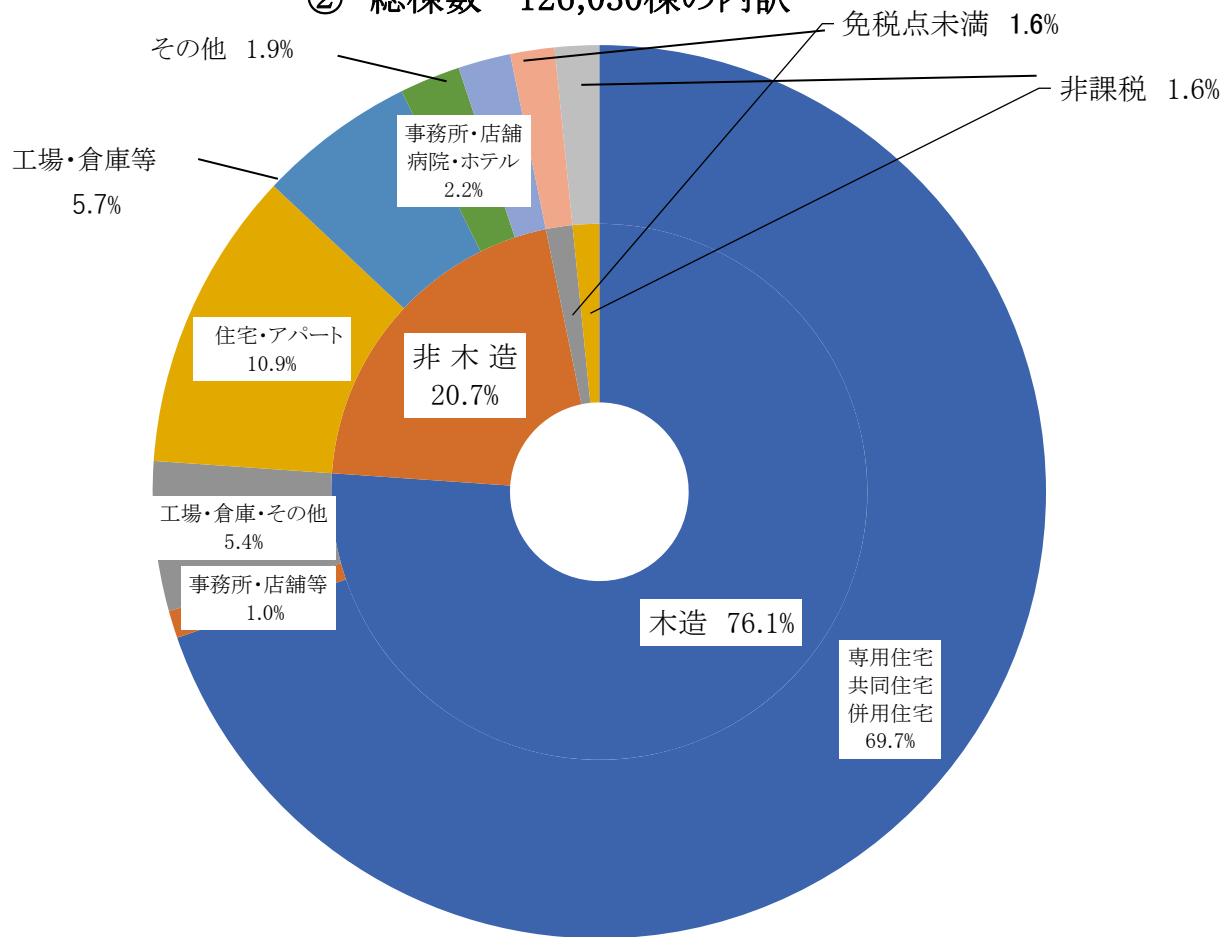
4(2) 家屋の総床面積・総棟数構成図

① 総床面積 21.05km²の内訳

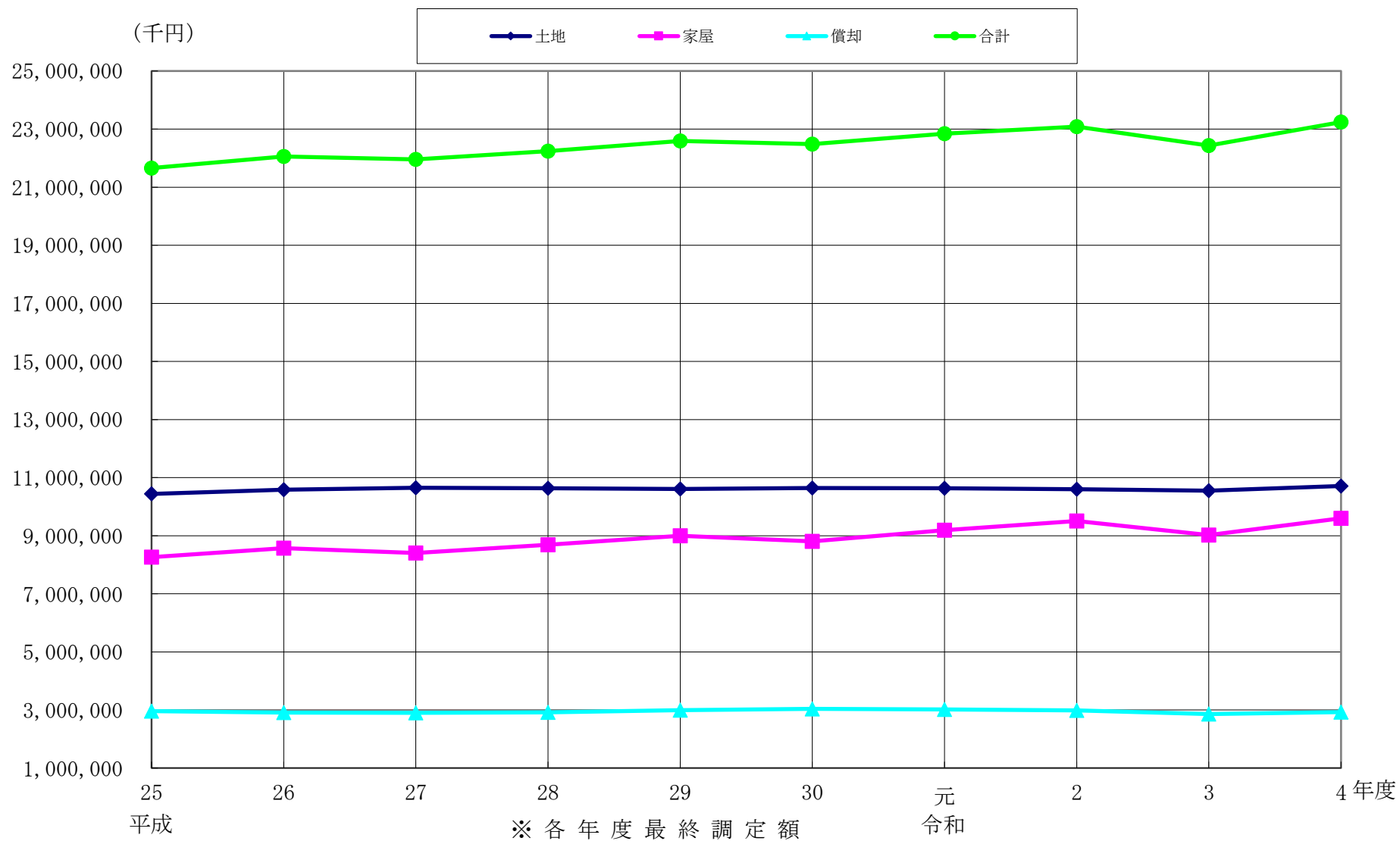


4(2) 家屋の総床面積・総棟数構成図

② 総棟数 126,030棟の内訳



4(3) 固定資産税調定額の推移（現年度課税分）



4(4) 固定資産税の納税義務者数(免税点区分別)

土地

(単位:人, %)

区分	年度	元			2			3			4			5		
		前年比	構成比		前年比	構成比		前年比	構成比		前年比	構成比		前年比	構成比	
免税点以上	個人	106,593	100.77	93.83	107,454	100.81	93.84	93,630	87.13	92.99	94,317	100.73	93.01	94,705	100.41	92.98
	法人	2,861	103.47	2.52	2,934	102.55	2.56	2,791	95.13	2.77	2,842	101.83	2.80	2,936	103.31	2.88
	計	109,454	100.84	96.35	110,388	100.85	96.40	96,421	87.35	95.76	97,159	100.77	95.81	97,641	100.50	95.86
免税点未満	個人	3,951	99.77	3.48	3,935	99.60	3.43	4,048	102.87	4.02	4,032	99.60	3.98	3,982	98.76	3.91
	法人	191	100.00	0.17	190	99.48	0.17	222	116.84	0.22	219	98.65	0.21	233	106.39	0.23
	計	4,142	99.78	3.65	4,125	99.59	3.60	4,270	103.52	4.24	4,251	99.56	4.19	4,215	99.15	4.14
合計		113,596	100.80	100.00	114,513	100.81	100.00	100,691	87.93	100.00	101,410	100.71	100.00	101,856	100.44	100.00

家屋

区分	年度	元			2			3			4			5		
		前年比	構成比		前年比	構成比		前年比	構成比		前年比	構成比		前年比	構成比	
免税点以上	個人	109,055	100.76	95.73	109,936	100.81	95.73	110,547	100.56	95.69	111,345	100.72	95.71	112,022	100.61	95.70
	法人	3,080	103.74	2.70	3,152	102.34	2.74	3,011	95.53	2.61	3,303	109.70	2.84	3,389	102.60	2.90
	計	112,135	100.84	98.43	113,088	100.85	98.48	113,558	100.42	98.30	114,648	100.96	98.55	115,411	100.67	98.60
免税点未満	個人	1,736	96.71	1.52	1,697	97.75	1.48	1,683	99.18	1.46	1,630	96.85	1.40	1,591	97.61	1.36
	法人	49	96.08	0.04	50	102.04	0.04	280	560.00	0.24	55	19.64	0.05	53	96.36	0.05
	計	1,785	96.70	1.57	1,747	97.87	1.52	1,963	112.36	1.70	1,685	85.84	1.45	1,644	97.57	1.40
合計		113,920	100.78	100.00	114,835	100.80	100.00	115,521	100.60	100.00	116,333	100.70	100.00	117,055	100.62	100.00

償却

区分	年度	元			2			3			4			5		
		前年比	構成比		前年比	構成比		前年比	構成比		前年比	構成比		前年比	構成比	
免税点以上	個人	888	102.42	10.13	899	101.24	24.76	864	96.11	25.85	920	106.48	24.59	893	97.07	23.88
	法人	2,687	102.95	30.66	2,732	101.67	75.24	2,478	90.70	74.15	2,822	113.88	75.41	2,847	100.89	76.12
	計	3,575	102.82	40.79	3,631	101.57	40.77	3,342	92.04	37.28	3,742	111.97	40.82	3,740	99.95	40.12
免税点未満	個人	1,853	101.76	21.14	1,866	100.70	35.37	1,904	102.04	33.87	1,909	100.26	35.20	1,977	103.56	35.42
	法人	3,336	102.61	38.06	3,410	102.22	64.63	3,718	109.03	66.13	3,515	94.54	64.80	3,604	102.53	64.58
	計	5,189	102.31	59.21	5,276	101.68	59.23	5,622	106.56	62.72	5,424	96.48	59.18	5,581	102.89	59.88
合計		8,764	102.51	100.00	8,907	101.63	100.00	8,964	100.64	100.00	9,166	102.25	100.00	9,321	101.69	100.00

4(5) 土地の状況(免税点以上)

(イ) 基準地価格の推移

[基準年度]

年 度	18	21	24	27	30	3
所在地	脇田町105	脇田町105	脇田町105	脇田町105	脇田町105	脇田町105
価 格	735,000	889,000	804,000	798,000	854,000	930,000

(ロ) 地目別課税状況の推移

区 分	年 度	元			2			3			4			5		
			前年比(%)	構成比(%)		前年比(%)	構成比(%)		前年比(%)	構成比(%)		前年比(%)	構成比(%)		前年比(%)	構成比(%)
田	所有者(人)	4,193	99.81	3.08	4,162	99.26	3.01	4,179	100.41	2.93	4,150	99.31	2.89	4,119	99.25	2.86
	地積(㎡)	18,567,800	99.72	24.88	18,520,125	99.74	24.78	18,404,182	99.37	24.68	18,348,960	99.70	24.60	18,335,880	99.93	24.57
	筆数(筆)	26,670	99.77	10.44	26,598	99.73	10.28	26,406	99.28	10.17	26,324	99.69	10.09	26,277	99.82	10.01
	決定価格(千円)	13,407,023	97.64	0.62	12,655,185	94.39	0.57	10,638,799	84.07	0.56	10,147,034	95.38	0.45	10,172,410	100.25	0.44
	課税標準額(千円)	5,711,055	98.44	0.76	5,438,400	95.23	0.71	4,681,466	86.08	0.62	4,545,713	97.10	0.59	4,425,416	97.35	0.58
畑	所有者(人)	5,652	99.01	4.17	5,611	99.27	4.06	5,672	101.09	3.97	5,624	99.15	3.92	5,560	98.86	3.86
	地積(㎡)	14,719,737	99.27	19.83	14,654,671	99.56	19.61	14,559,964	99.35	19.52	14,451,653	99.26	19.38	14,358,787	99.36	19.24
	筆数(筆)	21,199	99.25	8.35	21,112	99.59	8.16	20,954	99.25	8.07	20,788	99.21	7.97	20,699	99.57	7.89
	決定価格(千円)	55,012,790	95.69	2.61	52,535,598	95.50	2.35	45,290,606	86.21	1.99	41,363,180	91.33	1.82	43,175,849	104.38	1.89
	課税標準額(千円)	19,097,363	96.53	2.65	18,137,278	94.97	2.38	15,521,000	85.58	2.05	14,615,198	94.16	1.91	13,729,546	93.94	1.79
宅 地	所有者(人)	119,104	101.01	86.48	119,970	100.73	86.78	124,020	103.38	86.90	124,917	100.72	87.05	125,701	100.63	87.21
	地積(㎡)	31,521,485	100.53	42.05	31,658,030	100.43	42.35	31,839,366	100.57	42.69	31,986,559	100.46	42.89	32,136,714	100.47	43.07
	筆数(筆)	188,029	100.82	72.88	189,480	100.77	73.23	191,067	100.84	73.58	192,494	100.75	73.77	194,144	100.86	73.96
	決定価格(千円)	1,973,183,984	101.88	88.16	1,979,422,633	100.32	88.47	2,027,222,105	102.41	89.05	2,035,331,382	100.40	89.35	2,041,705,398	100.31	89.29
	課税標準額(千円)	610,121,354	100.76	79.89	610,913,567	100.13	80.14	611,985,936	100.18	80.77	622,349,421	101.69	81.19	624,775,012	100.39	81.30
山 林	所有者(人)	1,182	97.98	0.89	1,167	98.73	0.84	1,193	102.23	0.84	1,175	98.49	0.82	1,148	97.70	0.79
	地積(㎡)	2,543,780	99.05	3.47	2,510,279	98.68	3.36	2,474,650	98.58	3.32	2,428,867	98.15	3.26	2,392,539	98.50	3.21
	筆数(筆)	2,383	98.06	0.95	2,358	98.95	0.91	2,296	97.37	0.88	2,279	99.26	0.87	2,244	98.46	0.86
	決定価格(千円)	3,693,802	86.50	0.17	3,573,709	96.75	0.16	3,407,244	95.34	0.15	3,412,066	100.14	0.15	3,311,210	97.04	0.14
	課税標準額(千円)	2,579,878	86.26	0.35	2,495,550	96.73	0.33	2,376,639	95.24	0.31	2,379,892	100.14	0.31	2,310,313	97.08	0.30
その他 池・沼 原野 雑種地	所有者(人)	7,331	100.15	5.38	7,340	100.12	5.31	7,651	104.24	5.36	7,641	99.87	5.32	7,614	99.65	5.28
	地積(㎡)	7,346,031	100.11	9.77	7,402,189	100.76	9.90	7,299,276	98.61	9.79	7,362,021	100.86	9.87	7,393,910	100.43	9.91
	筆数(筆)	19,036	100.16	7.38	19,198	100.85	7.42	18,950	98.71	7.30	19,037	100.46	7.30	19,122	100.45	7.28
	決定価格(千円)	189,053,683	100.82	8.44	189,326,579	100.14	8.46	189,869,495	100.29	8.34	187,564,902	98.79	8.23	188,200,516	100.34	8.24
	課税標準額(千円)	125,090,432	99.45	16.35	125,304,001	100.17	16.44	123,127,351	98.26	16.25	122,601,364	99.57	16.00	123,217,067	100.50	16.03
合 計	所有者(人)	137,462	100.81	100.00	138,250	100.57	100.00	142,715	103.23	100.00	143,507	100.55	100.00	144,142	100.44	100.00
	地積(㎡)	74,698,833	99.98	100.00	74,745,294	100.06	100.00	74,577,438	99.78	100.00	74,578,060	100.00	100.00	74,617,830	100.05	100.00
	筆数(筆)	257,317	100.50	100.00	258,746	100.56	100.00	259,673	100.36	100.00	260,922	100.48	100.00	262,486	100.60	100.00
	決定価格(千円)	2,234,351,282	101.56	100.00	2,237,513,704	100.14	100.00	2,276,428,249	101.74	100.00	2,277,818,564	100.06	100.00	2,286,565,383	100.38	100.00
	課税標準額(千円)	762,600,082	100.35	100.00	762,288,796	99.96	100.00	757,692,392	99.40	100.00	766,491,588	101.16	100.00	768,457,354	100.26	100.00

4(6) 家屋の構造・種類別課税状況の推移（免税点以上）

区 分		年 度		元			2			3			4			5		
				前年比 (%)	構成比 (%)	前年比 (%)	構成比 (%)	前年比 (%)	構成比 (%)	前年比 (%)	構成比 (%)	前年比 (%)	構成比 (%)					
木	住宅 アパート	棟 数 (棟)	86,297	100.80	70.32	86,910	100.71	70.49	86,467	99.49	71.94	87,228	100.88	71.87	87,844	100.71	71.98	
		床 面 積 (㎡)	9,178,752	101.09	48.66	9,273,768	101.04	48.37	9,370,010	101.04	48.99	9,469,086	101.06	48.53	9,548,092	100.83	48.67	
		決定価格 (千円)	262,310,111	104.61	38.88	273,550,392	104.29	38.68	262,689,814	96.03	38.27	274,138,955	104.36	38.28	284,776,028	103.88	38.90	
	事務所 店舗等	棟 数 (棟)	1,713	100.47	1.40	1,710	99.82	1.39	1,224	71.58	1.02	1,264	103.27	1.04	1,267	100.24	1.04	
		床 面 積 (㎡)	141,606	101.63	0.75	142,701	100.77	0.74	132,837	93.09	0.69	140,504	105.77	0.72	142,810	101.64	0.73	
		決定価格 (千円)	3,380,767	106.88	0.50	3,504,562	103.66	0.50	3,093,042	88.26	0.45	3,395,916	109.79	0.47	3,599,925	106.01	0.49	
	工場 倉庫 その他	棟 数 (棟)	7,690	98.96	6.27	7,580	98.57	6.15	6,942	91.58	5.78	6,884	99.16	5.67	6,804	98.84	5.58	
		床 面 積 (㎡)	355,744	99.09	1.89	350,517	98.53	1.83	344,752	98.36	1.80	345,281	100.15	1.77	341,889	99.02	1.74	
		決定価格 (千円)	1,929,040	101.12	0.29	1,946,818	100.92	0.28	1,790,092	91.95	0.26	2,002,422	111.86	0.28	2,031,401	101.45	0.28	
造	計	棟 数 (棟)	95,700	100.65	77.98	96,200	100.52	78.03	94,633	98.37	78.74	95,376	100.79	78.58	95,915	100.57	78.60	
		床 面 積 (㎡)	9,676,102	101.03	51.29	9,766,986	100.94	50.94	9,847,599	100.83	51.49	9,954,871	101.09	51.02	10,032,791	100.78	51.14	
		決定価格 (千円)	267,619,918	104.62	39.66	279,001,772	104.25	39.45	267,572,948	95.90	38.98	279,537,293	104.47	39.03	290,407,354	103.89	39.67	
非 木 造	住宅 アパート	棟 数 (棟)	13,909	100.88	11.33	14,006	100.70	11.36	13,573	96.91	11.29	13,671	100.72	11.26	13,753	100.60	11.27	
		床 面 積 (㎡)	3,996,704	100.94	21.19	4,051,319	101.37	21.13	4,108,182	101.40	21.48	4,171,738	101.55	21.38	4,193,729	100.53	21.37	
		決定価格 (千円)	197,806,746	102.25	29.32	204,257,026	103.26	28.88	203,479,077	99.62	29.64	210,691,189	103.54	29.42	213,282,520	101.23	29.13	
	事務所 店舗等	棟 数 (棟)	3,087	100.78	2.52	3,080	99.77	2.50	2,681	87.05	2.23	2,774	103.47	2.29	2,776	100.07	2.27	
		床 面 積 (㎡)	1,990,807	100.84	10.55	2,014,918	101.21	10.51	1,864,510	92.54	9.75	1,921,773	103.07	9.85	1,920,860	99.95	9.79	
		決定価格 (千円)	113,221,833	101.94	16.78	116,384,877	102.79	16.46	114,371,634	98.27	16.66	118,089,516	103.25	16.49	119,207,731	100.95	16.28	
	工場 倉庫 その他	棟 数 (棟)	10,021	99.94	8.17	10,007	99.86	8.12	9,301	92.94	7.74	9,546	102.63	7.87	9,589	100.45	7.86	
		床 面 積 (㎡)	3,200,554	99.90	16.97	3,340,371	104.37	17.42	3,305,726	98.96	17.28	3,462,024	104.73	17.74	3,472,511	100.30	17.70	
		決定価格 (千円)	96,088,434	100.27	14.24	107,613,139	111.99	15.22	100,978,061	93.83	14.71	107,824,541	106.78	15.06	109,160,774	101.24	14.91	
造	計	棟 数 (棟)	27,017	100.52	22.02	27,093	100.28	21.97	25,555	94.32	21.26	25,991	101.71	21.42	26,118	100.49	21.40	
		床 面 積 (㎡)	9,188,065	100.55	48.71	9,406,608	102.38	49.06	9,278,418	98.64	48.51	9,555,535	102.99	48.98	9,587,100	100.33	48.86	
		決定価格 (千円)	407,117,013	101.69	60.34	428,255,042	105.19	60.55	418,828,772	97.80	61.02	436,605,246	104.24	60.97	441,651,025	101.16	60.33	
合 計	棟 数 (棟)	122,717	100.62	100.00	123,293	100.47	100.00	120,188	97.48	100.00	121,367	100.98	100.00	122,033	100.55	100.00		
	床 面 積 (㎡)	18,864,167	100.80	100.00	19,173,594	101.64	100.00	19,126,017	99.75	100.00	19,510,406	102.01	100.00	19,619,891	100.56	100.00		
	決定価格 (千円)	674,736,931	102.83	100.00	707,256,814	104.82	100.00	686,401,720	97.05	100.00	716,142,539	104.33	100.00	732,058,379	102.22	100.00		

4(7) 償却資産の種類別課税状況の推移

(単位:千円, %)

区 分		年度		元			2			3			4			5		
		前年比	構成比	前年比	構成比	前年比	構成比	前年比	構成比	前年比	構成比	前年比	構成比					
市長が決定したものの	構築物	決定価格	47,810,452	102.64	22.23	47,530,640	99.41	22.39	47,541,363	100.02	22.90	49,019,689	103.11	23.21	48,776,004	99.50	22.94	
		課税標準額	47,678,691	102.71	22.64	47,424,696	99.47	22.86	45,424,099	95.78	22.93	48,905,049	107.66	23.72	48,653,729	99.49	23.53	
	機械及び装置	決定価格	65,637,731	98.68	30.52	64,816,215	98.75	30.54	61,066,791	94.22	29.41	61,618,921	100.90	29.17	64,098,830	104.02	30.14	
		課税標準額	64,206,446	98.13	30.49	63,214,840	98.46	30.47	57,574,647	91.08	29.07	60,088,976	104.37	29.14	61,564,667	102.46	29.77	
	船舶	決定価格	4,427	2.00	0.00	4,204	94.96	0.00	4,244	100.95	0.00	3,792	89.35	0.00	3,391	89.43	0.00	
		課税標準額	4,427	2.00	0.00	4,204	94.96	0.00	4,244	100.95	0.00	3,792	89.35	0.00	3,391	89.43	0.00	
	航空機	決定価格	174,355	69.09	0.08	95,750	54.92	0.05	10,481	10.95	0.01	13,145	125.42	0.01	17,669	134.42	0.01	
		課税標準額	174,355	69.09	0.08	95,750	54.92	0.05	10,481	10.95	0.01	13,145	125.42	0.01	17,669	134.42	0.01	
	車両及び運搬具	決定価格	889,075	98.44	0.41	947,036	106.52	0.45	917,459	96.88	0.44	897,606	97.84	0.42	886,036	98.71	0.42	
		課税標準額	888,535	98.39	0.42	945,839	106.45	0.46	899,123	95.06	0.45	896,618	99.72	0.43	885,481	98.76	0.43	
	工具・器具備品	決定価格	38,902,415	99.95	18.09	38,698,822	99.48	18.23	37,487,856	96.87	18.05	38,869,816	103.69	18.40	39,259,737	101.00	18.46	
		課税標準額	38,832,255	99.87	18.44	38,589,899	99.38	18.60	36,688,235	95.07	18.52	38,759,436	105.65	18.80	39,170,359	101.06	18.94	
	小計	決定価格	153,418,455	100.02	71.33	152,092,667	99.14	71.66	147,028,194	96.67	70.81	150,422,969	102.31	71.22	153,041,667	101.74	71.97	
		課税標準額	151,784,709	99.78	72.08	150,275,228	99.01	72.44	140,600,829	93.56	70.99	148,667,016	105.74	72.10	150,295,296	101.10	72.67	
総務大臣が決定し配分したもの	決定価格	55,136,964	97.83	25.64	53,663,201	97.33	25.28	53,652,027	99.98	25.84	53,582,073	99.87	25.37	52,526,557	98.03	24.70		
	課税標準額	54,605,749	98.43	25.93	53,020,175	97.10	25.56	53,114,982	100.18	26.82	53,095,593	99.96	25.75	52,080,364	98.09	25.18		
県知事が決定し配分したもの	決定価格	6,526,653	102.03	3.03	6,490,078	99.44	3.06	6,953,972	107.15	3.35	7,215,179	103.76	3.42	7,068,400	97.97	3.32		
	課税標準額	4,188,082	102.39	1.99	4,166,089	99.47	2.01	4,343,663	104.26	2.19	4,431,192	102.02	2.15	4,430,781	99.99	2.14		
合計	決定価格	215,082,072	99.51	100.00	212,245,946	98.68	100.00	207,634,193	97.83	100.00	211,220,221	101.73	100.00	212,636,624	100.67	100.00		
	課税標準額	210,578,540	99.48	100.00	207,461,492	98.52	100.00	198,059,474	95.47	100.00	206,193,801	104.11	100.00	206,806,441	100.30	100.00		

4(8) 国有資産等所在市町村交付金の推移

(単位:円)

年度	区分	価格	前年比
平成 30	通知価格	17,931,305,578	103.02%
	算定標準額	5,919,234,000	104.77%
	交付金額	82,868,800	104.77%
令和 元	通知価格	17,092,266,512	95.32%
	算定標準額	5,506,874,000	93.03%
	交付金額	77,095,900	93.03%
2	通知価格	17,060,662,490	99.82%
	算定標準額	5,483,996,000	99.58%
	交付金額	76,775,700	99.58%
3	通知価格	17,055,774,812	99.97%
	算定標準額	5,481,336,000	99.95%
	交付金額	76,738,400	99.95%
4	通知価格	16,474,094,756	96.59%
	算定標準額	5,222,162,000	95.27%
	交付金額	73,109,900	95.27%