

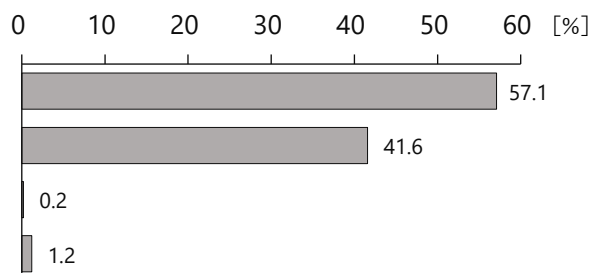
## II. 回答者の属性



II. 回答者の属性

(1) 性別

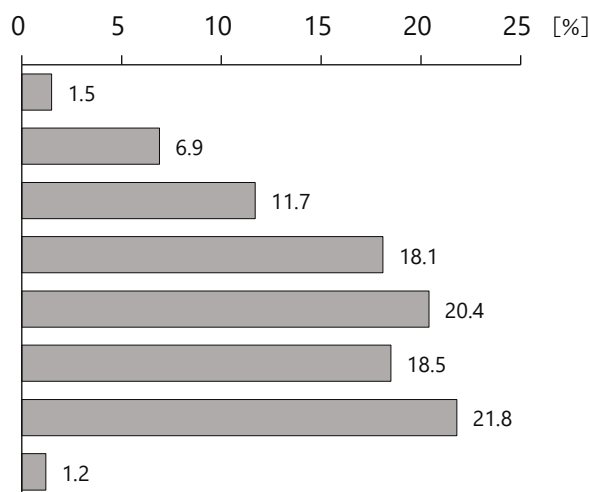
	基数(人)	構成比(%)
女性	740	57.1
男性	539	41.6
その他	2	0.2
無回答	15	1.2
合計	1,296	100.0



(2) 年代

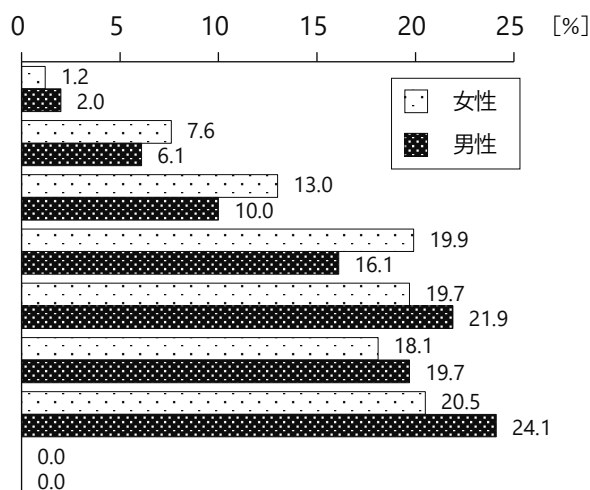
【全体】

	基数(人)	構成比(%)
18～19歳	20	1.5
20～29歳	89	6.9
30～39歳	151	11.7
40～49歳	234	18.1
50～59歳	264	20.4
60～69歳	240	18.5
70歳以上	283	21.8
無回答	15	1.2
合計	1,296	100.0



【性別】

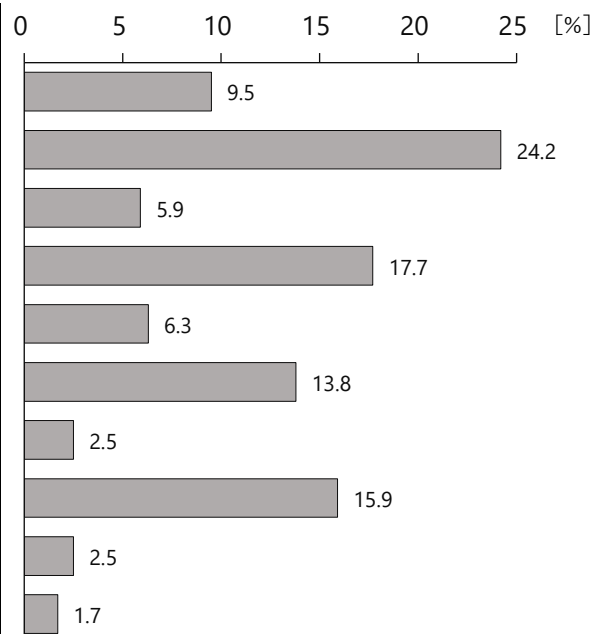
	女性		男性	
	基数(人)	構成比(%)	基数(人)	構成比(%)
18～19歳	9	1.2	11	2.0
20～29歳	56	7.6	33	6.1
30～39歳	96	13.0	54	10.0
40～49歳	147	19.9	87	16.1
50～59歳	146	19.7	118	21.9
60～69歳	134	18.1	106	19.7
70歳以上	152	20.5	130	24.1
無回答	0	0.0	0	0.0
合計	740	100.0	539	100.0



## (3) 職業

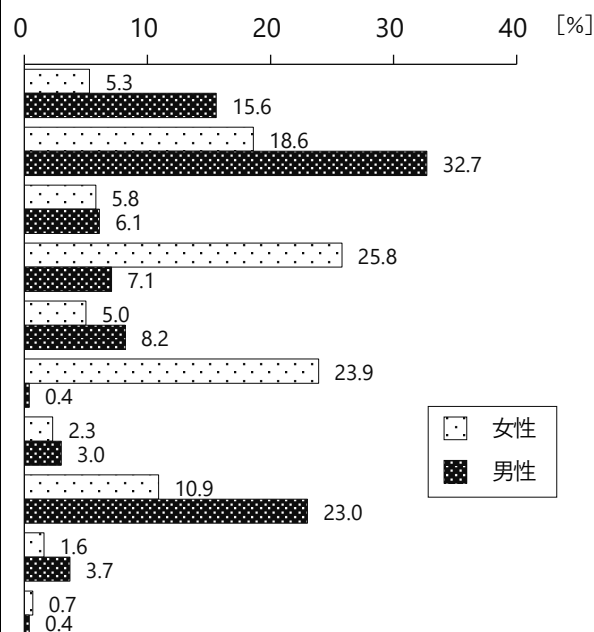
## 【全体】

	基数(人)	構成比(%)
会社・団体役員	123	9.5
正規の社員・職員	314	24.2
派遣・契約社員	76	5.9
パートタイマー・アルバイト	230	17.7
自由業・自営業・家族従業	81	6.3
家事専業	179	13.8
学生	33	2.5
無職	206	15.9
その他	32	2.5
無回答	22	1.7
合 計	1,296	100.0



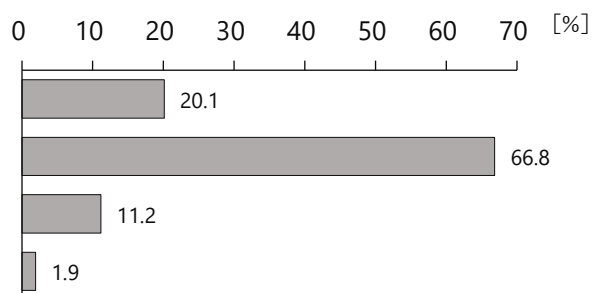
## 【性別】

	女性		男性	
	基数(人)	構成比(%)	基数(人)	構成比(%)
会社・団体役員	39	5.3	84	15.6
正規の社員・職員	138	18.6	176	32.7
派遣・契約社員	43	5.8	33	6.1
パートタイマー・アルバイト	191	25.8	38	7.1
自由業・自営業・家族従業	37	5.0	44	8.2
家事専業	177	23.9	2	0.4
学生	17	2.3	16	3.0
無職	81	10.9	124	23.0
その他	12	1.6	20	3.7
無回答	5	0.7	2	0.4
合 計	740	100.0	539	100.0



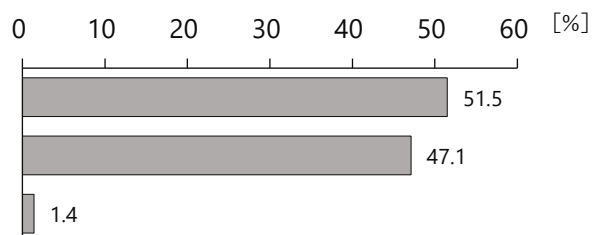
## (4) 結婚の有無

	基数(人)	構成比(%)
未婚	260	20.1
既婚 (事実婚を含む)	866	66.8
結婚したが離別・死別	145	11.2
無回答	25	1.9
合計	1,296	100.0



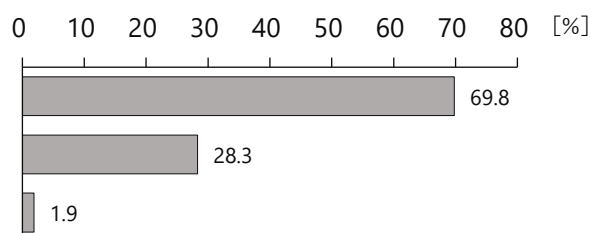
## (5) 共働きの状況

	基数(人)	構成比(%)
共働きしている (パート含む)	446	51.5
共働きしていない	408	47.1
無回答	12	1.4
合計	866	100.0



## (6) こどもの有無

	基数(人)	構成比(%)
いる	904	69.8
いない	367	28.3
無回答	25	1.9
合計	1,296	100.0



## (7) 世帯構成

	基数(人)	構成比(%)
ひとり暮らし	148	11.4
夫婦のみ (一世代家族)	351	27.1
親と未婚の子ども (核家族)	574	44.3
親と子ども夫婦 (二世世代家族)	79	6.1
親と子どもと孫 (三世世代家族)	88	6.8
その他	34	2.6
無回答	22	1.7
合計	1,296	100.0

