

平成27年度～29年度 高齢者、要介護認定者の推移(推計値と実績値の比較)

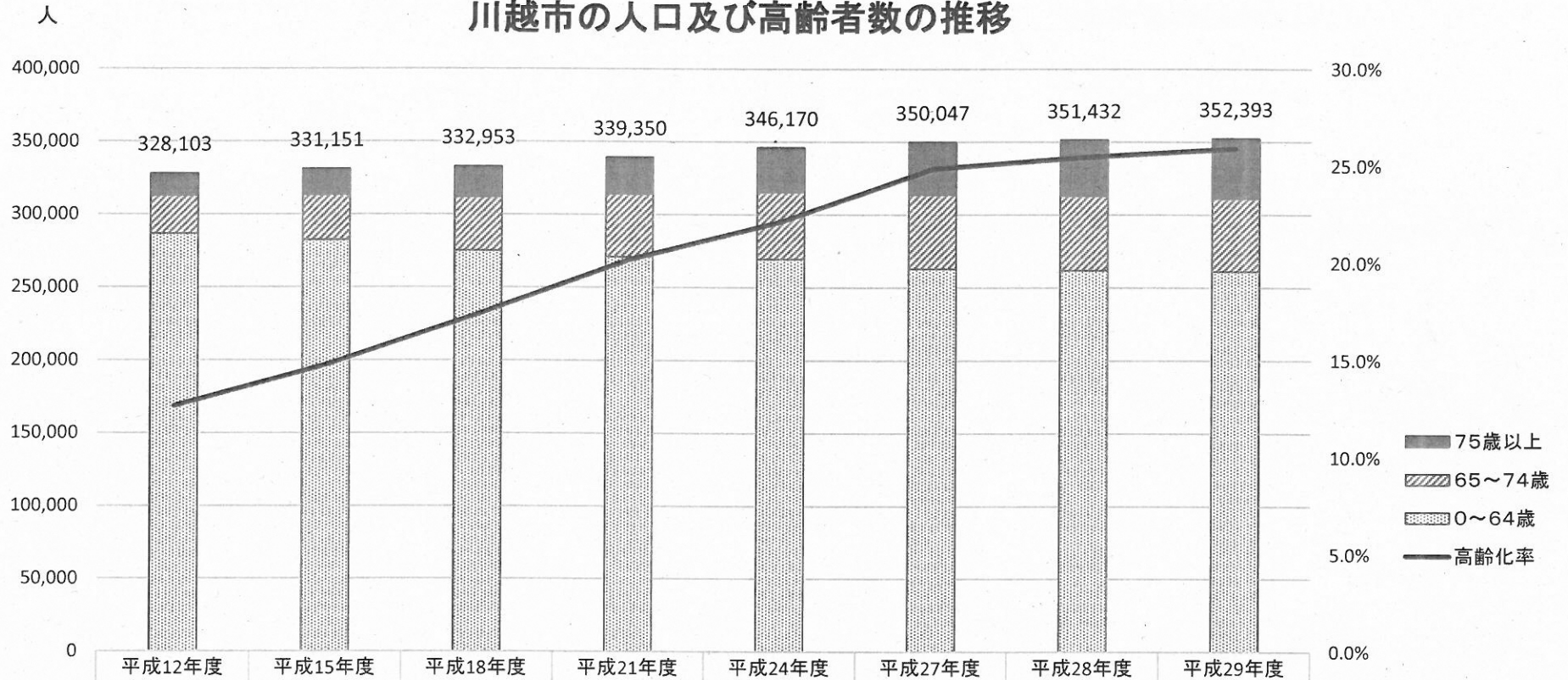
資料2-2

(単位:人)

	平成27年度			平成28年度			平成29年度			
	推計値	実績値	増減	推計値	実績値	増減	推計値	実績値	増減	
総人口	348,368	350,047	1,679	348,798	351,432	2,634	348,801	352,393	3,592	
40から64歳	116,927	117,047	120	116,964	117,402	438	117,191	117,935	744	
総人口比	33.6%	33.4%		33.5%	33.4%		33.6%	33.5%		
65歳以上	84,797	86,983	2,186	87,594	89,469	1,875	89,690	91,304	1,614	
高齢化率	24.3%	24.8%		25.1%	25.5%		25.7%	25.9%		
65歳～74歳	50,195	50,758	563	50,781	50,806	25	50,504	50,042	△ 462	
総人口比	14.4%	14.5%		14.6%	14.5%		14.5%	14.2%		
75歳以上	34,602	36,225	1,623	36,813	38,663	1,850	39,186	41,262	2,076	
総人口比	9.9%	10.3%		10.6%	11.0%		11.2%	11.7%		
要支援・要介護認定者数(第1号被保険者)	要支援1	1,341	1,398	57	1,334	1,368	34	1,316	1,460	144
	認定者数比	10.9%	11.6%		10.3%	10.9%		9.6%	11.1%	
	要支援2	1,585	1,471	△ 114	1,729	1,489	△ 240	1,881	1,576	△ 305
	認定者数比	12.9%	12.2%		13.3%	11.8%		13.7%	11.9%	
	要介護1	2,621	2,500	△ 121	2,936	2,601	△ 335	3,268	2,797	△ 471
	認定者数比	21.3%	20.7%		22.6%	20.7%		23.8%	21.2%	
	要介護2	2,147	2,079	△ 68	2,294	2,231	△ 63	2,443	2,290	△ 153
	認定者数比	17.5%	17.2%		17.6%	17.7%		17.8%	17.4%	
要介護3	1,805	1,829	24	1,877	1,966	89	1,947	2,006	59	
認定者数比	14.7%	15.1%		14.4%	15.6%		14.2%	15.2%		
要介護4	1,642	1,616	△ 26	1,693	1,715	22	1,735	1,790	55	
認定者数比	13.4%	13.4%		13.0%	13.6%		12.6%	13.6%		
要介護5	1,152	1,187	35	1,143	1,218	75	1,132	1,271	139	
認定者数比	9.4%	9.8%		8.8%	9.7%		8.2%	9.6%		
認定者数総計	12,293	12,080	△ 213	13,006	12,588	△ 418	13,722	13,190	△ 532	

各年9月末現在

川越市の人口及び高齢者数の推移

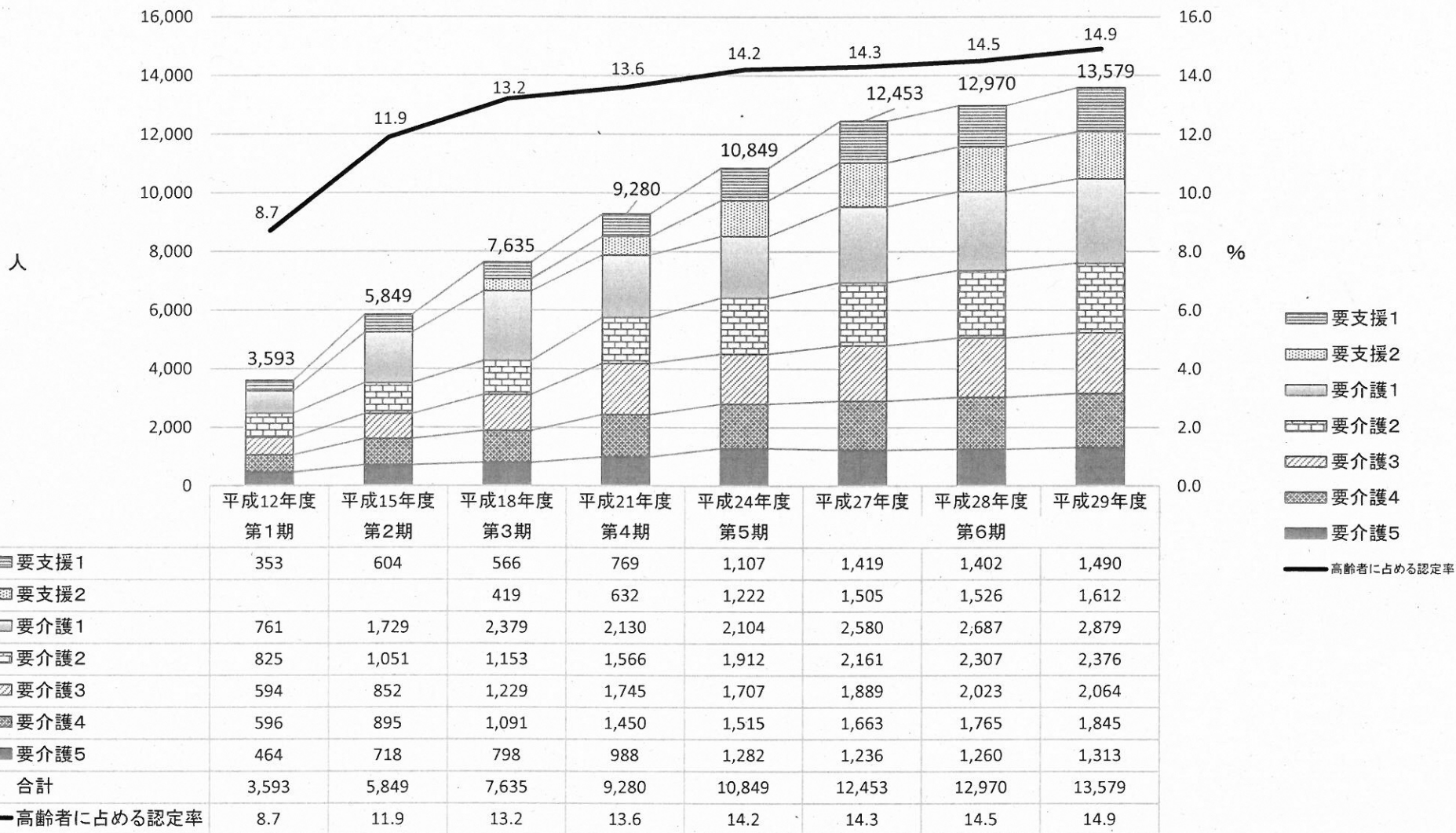


	平成12年度 第1期	平成15年度 第2期	平成18年度 第3期	平成21年度 第4期	平成24年度 第5期	平成27年度	平成28年度 第6期	平成29年度
75歳以上	15,346	17,847	21,243	25,383	30,645	36,225	38,663	41,262
65～74歳	26,130	31,015	36,583	43,085	45,980	50,758	50,806	50,042
0～64歳	286,627	282,289	275,127	270,882	269,545	263,064	261,963	261,089
合計	328,103	331,151	332,953	339,350	346,170	350,047	351,432	352,393
高齢化率	12.6%	14.8%	17.4%	20.2%	22.1%	24.8%	25.5%	25.9%

出典：川越市データにより作成

各年10月1日現在

川越市の要介護認定者数の推移



出典：川越市データにより作成

各年10月1日現在

第6期(平成27年度～29年度)要支援及び事業対象者の推移

(単位:人)

		平成27年度	平成28年度	平成29年度
要支援1		1,414	1,382	1,534
要支援2		1,529	1,534	1,672
事業対象者		86	625	466
前 回 の 状 況	要支援1	0	83	20
	要支援2	1	30	7
	要介護1	0	1	0

* 川越市は、平成28年3月から介護予防・日常生活支援総合事業がはじまりました。

出典:川越市データより作成

各年度末現在

第6期(平成27・28・29年度)給付実績(見込)

サービス名称	利用人数(月)										年間給付費(千円)										
	計画見込量①				実績(見込)②				% (②/①)	傾向	計画見込量③				実績(見込)④				% (④/③)	傾向	
	27	28	29	計	27	28	29	計			27	28	29	計	27	28	29	計			
居宅サービス	訪問介護	1,828	1,850	1,900	5,578	2,140	2,200	2,306	6,646	119.2	↗	1,036,903	1,016,341	1,006,753	3,059,997	1,108,186	1,105,211	1,195,597	3,408,994	111.4	↗
	訪問入浴介護	106	101	93	300	120	123	117	360	120.0	↗	63,956	52,906	36,640	153,502	76,855	80,101	83,010	239,966	156.3	↗
	訪問看護	592	593	604	1,789	611	736	871	2,218	124.0	↗	304,713	315,431	329,091	949,235	271,591	335,416	391,246	998,253	105.2	→
	訪問リハビリテーション	315	335	361	1,011	213	220	245	678	67.1	↘	115,972	120,188	126,586	362,746	86,380	88,847	94,569	269,796	74.4	↘
	居宅療養管理指導	1,071	1,101	1,143	3,315	1,953	2,209	2,636	6,798	205.1	↗	152,890	157,344	164,065	474,299	168,161	189,425	226,894	584,480	123.2	↗
	通所介護	3,045	1,614	1,777	6,436	3,470	2,810	2,908	9,188	142.8	↗	2,831,416	1,503,639	1,659,534	5,994,589	2,879,272	2,475,262	2,626,582	7,981,116	133.1	↗
	通所リハビリテーション	1,236	1,270	1,372	3,878	1,115	1,160	1,211	3,486	89.9	↘	1,027,662	1,025,983	1,067,338	3,120,983	986,835	1,000,623	1,019,408	3,006,866	96.3	→
	短期入所生活介護	776	766	798	2,340	772	785	824	2,381	101.8	→	899,528	892,624	929,312	2,721,464	856,398	859,164	975,337	2,690,899	98.9	→
	短期入所療養介護(老健)	88	93	96	277	95	110	115	320	115.5	↗	77,644	73,819	71,523	222,986	101,789	123,364	141,197	366,350	164.3	↗
	短期入所療養介護(病院等)	1	1	1	3	3	0	0	3	100.0	→	2,009	2,817	3,188	8,014	2,761	703	0	3,464	43.2	↘
	福祉用具貸与	3,121	3,262	3,453	9,836	3,285	3,543	3,815	10,643	108.2	→	517,372	525,910	537,820	1,581,102	540,977	580,494	628,732	1,750,203	110.7	↗
	特定福祉用具購入費	76	72	70	218	67	76	75	218	100.0	→	24,171	22,976	22,088	69,235	22,057	24,813	23,960	70,830	102.3	→
	住宅改修費	73	73	75	221	62	72	65	199	90.1	→	77,730	77,771	79,695	235,196	67,145	74,778	70,611	212,534	90.4	→
	特定施設入居者生活介護	425	627	632	1,684	316	361	437	1,114	66.2	↘	968,704	1,427,114	1,442,166	3,837,984	701,683	787,481	971,221	2,460,385	64.1	↘
	居宅介護支援	5,188	5,321	5,599	16,108	5,353	5,730	6,079	17,162	106.5	→	877,799	890,853	928,332	2,696,984	920,816	986,314	1,028,371	2,935,501	108.8	→
計	17,941	17,079	17,974	52,994	19,575	20,135	21,704	61,414	115.9	↗	8,978,469	8,105,716	8,404,131	25,488,316	8,790,906	8,711,996	9,476,735	26,979,637	105.9	→	
介護予防サービス	介護予防訪問介護	645	0	0	645	655	317	0	972	150.7	↗	135,538	0	0	135,538	132,655	60,438	152	193,245	142.6	↗
	介護予防訪問入浴介護	0	0	0	0	0	0	0	0	0.0	→	0	0	0	0	40	0	40	0.0	→	
	介護予防訪問看護	75	95	116	286	55	68	77	200	69.9	↘	21,076	26,817	32,660	80,553	17,146	20,809	22,663	60,618	75.3	↘
	介護予防訪問リハビリテーション	30	36	42	108	20	28	33	81	75.0	↘	11,171	14,275	17,816	43,262	7,460	9,754	10,596	27,810	64.3	↘
	介護予防居宅療養管理指導	105	113	121	339	113	110	122	345	101.8	→	12,848	13,822	14,762	41,432	9,273	9,450	9,949	28,672	69.2	↘
	介護予防通所介護	763	0	0	763	834	431	0	1,265	165.8	↗	293,909	0	0	293,909	270,679	134,795	190	405,664	138.0	↗
	介護予防通所リハビリテーション	282	312	335	929	245	265	262	772	83.1	↘	133,175	147,151	158,085	438,411	95,926	100,455	102,213	298,594	68.1	↘
	介護予防短期入所生活介護	17	16	16	49	11	9	8	28	57.1	↘	8,717	10,061	11,303	30,081	4,212	2,944	2,084	9,240	30.7	↘
	介護予防短期入所療養介護(老健)	0	0	0	0	0	0	0	0	0.0	→	0	0	0	0	141	39	64	244	0.0	→
	介護予防短期入所療養介護(病院等)	0	0	0	0	0	0	0	0	0.0	→	0	0	0	0	0	0	0	0	0.0	→
	介護予防福祉用具貸与	554	642	741	1,937	546	648	741	1,935	99.9	→	49,184	57,332	66,400	172,916	47,636	55,444	62,792	165,872	95.9	→
	特定介護予防福祉用具購入費	21	22	22	65	16	21	20	57	87.7	↘	6,293	6,421	6,552	19,266	4,429	6,320	5,478	16,227	84.2	↘
	介護予防住宅改修	32	36	39	107	26	25	29	80	74.8	↘	36,457	40,052	44,281	120,790	29,962	29,666	32,747	92,375	76.5	↘
	介護予防特定施設入居者生活介護	47	63	67	177	34	37	43	114	64.4	↘	38,865	52,326	56,333	147,524	26,123	27,958	34,704	88,785	60.2	↘
	介護予防支援	1,693	358	435	2,486	1,729	1,319	962	4,010	161.3	↗	92,623	19,548	23,760	135,931	95,491	72,584	53,057	221,132	162.7	↗
計	4,264	1,693	1,934	7,891	4,284	3,278	2,297	9,859	124.9	↗	839,856	387,805	431,952	1,659,613	741,133	530,696	336,689	1,608,518	96.9	→	

第6期(平成27・28・29年度)給付実績(見込)

サービス名称	利用人数(月)										年間給付費(千円)										
	計画見込量①				実績(見込)②				% (②/①)	傾向	計画見込量③				実績(見込)④				% (④/③)	傾向	
	27	28	29	計	27	28	29	計			27	28	29	計	27	28	29	計			
地域密着型サービス	定期巡回・随時対応型訪問介護看護	20	60	60	140	0	13	13	26	18.6	↘	29,352	87,363	86,326	203,041	434	22,835	25,662	48,931	24.1	↘
	夜間対応型訪問介護	0	0	0	0	0	0	0	0	0.0	→	0	0	0	0	0	0	0	0	0.0	→
	認知症対応型通所介護	105	111	118	334	96	90	100	286	85.6	↘	149,452	162,649	176,972	489,073	137,187	124,052	142,325	403,564	82.5	↘
	小規模多機能型居宅介護	118	202	227	547	70	77	64	211	38.6	↘	275,486	463,114	514,334	1,252,934	164,148	171,674	142,486	478,308	38.2	↘
	認知症対応型共同生活介護	271	388	388	1,047	259	258	302	819	78.2	↘	806,957	1,151,549	1,153,120	3,111,626	766,523	758,910	898,082	2,423,515	77.9	↘
	地域密着型特定施設入居者生活介護	45	103	103	251	42	43	45	130	51.8	↘	102,040	232,004	230,499	564,543	95,647	95,294	95,915	286,856	50.8	↘
	地域密着型介護老人福祉施設入所者生活介護	20	49	49	118	19	20	20	59	50.0	↘	57,490	143,628	143,628	344,746	61,892	64,708	67,113	193,713	56.2	↘
	複合型サービス	25	75	75	175	18	25	28	71	40.6	↘	66,456	198,139	196,511	461,106	44,782	65,173	76,354	186,309	40.4	↘
	地域密着型通所介護		1,614	1,777	3,391		827	972	1,799	53.1	↘		1,503,639	1,659,534	3,163,173		584,403	692,466	1,276,869	40.4	↘
	計	604	2,602	2,797	6,003	504	1,353	1,544	3,401	56.7	↘	1,487,233	3,942,085	4,160,924	9,590,242	1,270,613	1,887,049	2,140,403	5,298,065	55.2	↘
地域密着型介護予防サービス	介護予防認知症対応型通所介護	1	1	1	3	0	0	1	1	33.3	↘	437	437	437	1,311	0	0	200	200	15.3	↘
	介護予防小規模多機能型居宅介護	15	16	22	53	4	3	6	13	24.5	↘	13,801	15,185	19,973	48,959	2,847	2,279	4,440	9,566	19.5	↘
	介護予防認知症対応型共同生活介護	1	1	1	3	0	0	0	0	0.0	→	2,923	2,866	2,779	8,568	0	0	450	450	5.3	↘
	介護予防地域密着型通所介護		0	0	0		0	0	0	-	-		0	0	0		0	0	0	0.0	→
	計	17	18	24	59	4	3	7	14	23.7	↘	17,161	18,488	23,189	58,838	2,847	2,279	5,090	10,216	17.4	↘
施設介護サービス	介護老人福祉施設	1,139	1,172	1,372	3,683	1,074	1,114	1,134	3,322	90.2	→	3,348,578	3,449,368	4,062,477	10,860,423	3,103,235	3,212,499	3,365,169	9,680,903	89.1	↘
	介護老人保健施設	772	784	895	2,451	776	767	759	2,302	93.9	→	2,456,007	2,489,633	2,845,663	7,791,303	2,442,184	2,437,124	2,432,443	7,311,751	93.9	→
	介護療養型医療施設	60	60	60	180	54	53	61	168	93.3	→	249,955	250,169	251,391	751,515	216,481	211,501	236,451	664,433	88.4	↘
	計	1,971	2,016	2,327	6,314	1,904	1,934	1,954	5,792	91.7	→	6,054,540	6,189,170	7,159,531	19,403,241	5,761,900	5,861,124	6,034,063	17,657,087	91.0	→
合計	24,797	23,408	25,056	73,261	26,271	26,703	27,506	80,480	109.9	→	17,377,259	18,643,264	20,179,727	56,200,250	16,567,399	16,993,144	17,992,980	51,553,523	91.7	→	

【介護予防・生活支援サービス事業】

サービス名称	利用人数(月)										年間給付費(千円)									
	計画見込量①				実績(見込)②				% (②/①)	傾向	計画見込量③				実績(見込)④				% (④/③)	傾向
	27	28	29	計	27	28	29	計			27	28	29	計	27	28	29	計		
訪問型サービス	訪問介護相当サービス					341	665	1,006	-	-						67,981	135,370	203,351	-	-
	訪問型サービスC(短期集中予防サービス)					4	6	10	-	-						703	754	1,457	-	-
通所型サービス	通所介護相当サービス					498	1,189	1,687	-	-						151,533	319,571	471,104	-	-
	通所型サービスC(短期集中予防サービス)					100	98	198	-	-						35,416	35,138	70,554	-	-
介護予防ケアマネジメント費						560	1,092	1,652	-	-						28,647	61,536	90,183	-	-
合計						1,503	3,050	4,553	-	-						284,280	552,369	836,649	-	-

※平成29年度の実績(見込)は、未確定のものです。

※年間給付費の計画見込量の合計額は、一定以上所得者負担の調整前の数値であるため、第6期計画 総給付費見込額と一致しない。

*千円未満四捨五入

※傾向の矢印は、↘は%が110以上、→は90以上110未満、↙は90未満です。

※出典:計画見込量は、ワークシートによる
実績(見込)は、保険事業状況報告(年報)

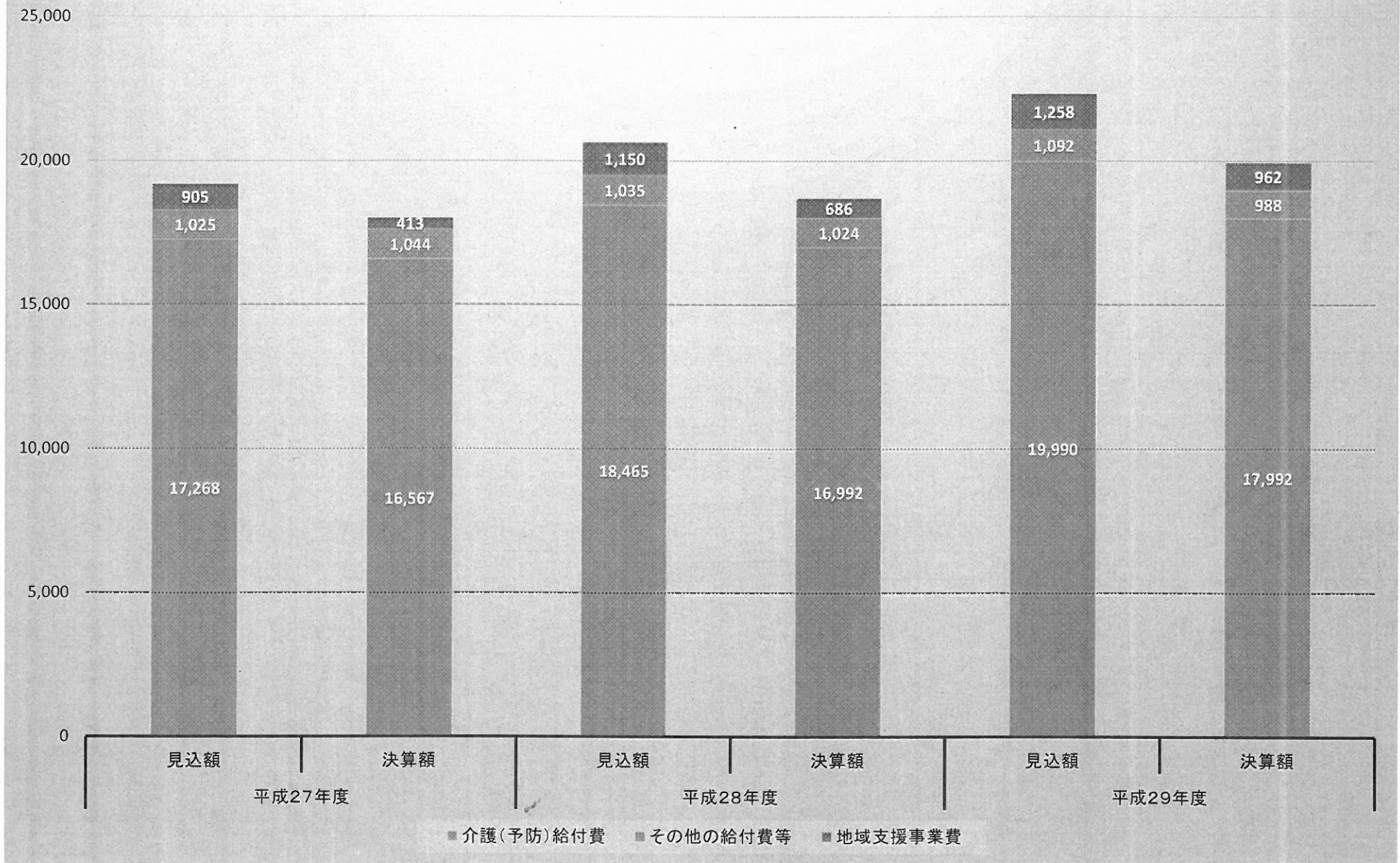
第6期計画期間中の給付費等の見込額と実績比較

(単位:百万円)

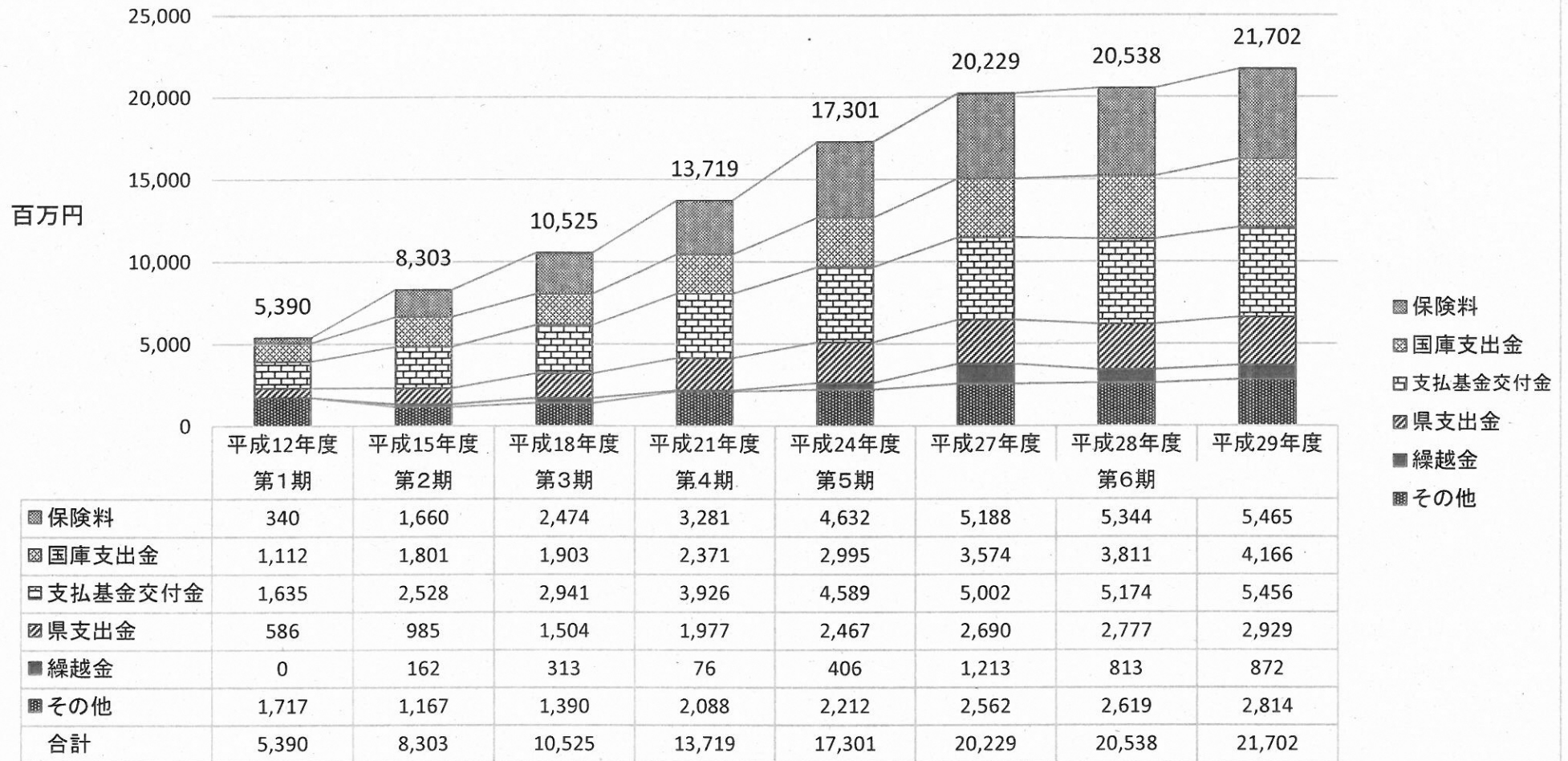
項目	平成27年度			平成28年度			平成29年度			3か年合計		
	見込額	決算額	執行率	見込額	決算額	執行率	見込額	決算額※	執行率	見込額	決算額	執行率
介護(予防)給付費	17,268	16,567	95.9%	18,465	16,992	92.0%	19,990	17,992	90.0%	55,723	51,551	92.5%
特定入所者介護 (予防)サービス費	649	661	101.8%	635	567	89.3%	667	542	81.3%	1,951	1,770	90.7%
高額介護 (予防)サービス費	303	321	105.9%	323	373	115.5%	344	391	113.7%	970	1,085	111.9%
高額医療合算介護 (予防)サービス費	52	42	80.8%	54	71	131.5%	56	42	75.0%	162	155	95.7%
審査支払手数料	21	20	95.2%	23	13	56.5%	25	13	52.0%	69	46	66.7%
標準給付費①	18,293	17,611	96.3%	19,500	18,016	92.4%	21,082	18,980	90.0%	58,875	54,607	92.8%
介護予防・日常生活 支援総合事業費	325	64	19.7%	523	318	60.8%	602	585	97.2%	1,450	967	66.7%
包括的支援事業 ・任意事業費	580	349	60.2%	627	368	58.7%	656	377	57.5%	1,863	1,094	58.7%
地域支援事業費②	905	413	45.6%	1,150	686	59.7%	1,258	962	76.5%	3,313	2,061	62.2%
合計 ①+②	19,198	18,024	93.9%	20,650	18,702	90.6%	22,340	19,942	89.3%	62,188	56,668	91.1%

※平成29年度の決算額は見込額

第6期計画期間中の給付費等の見込額と実績額

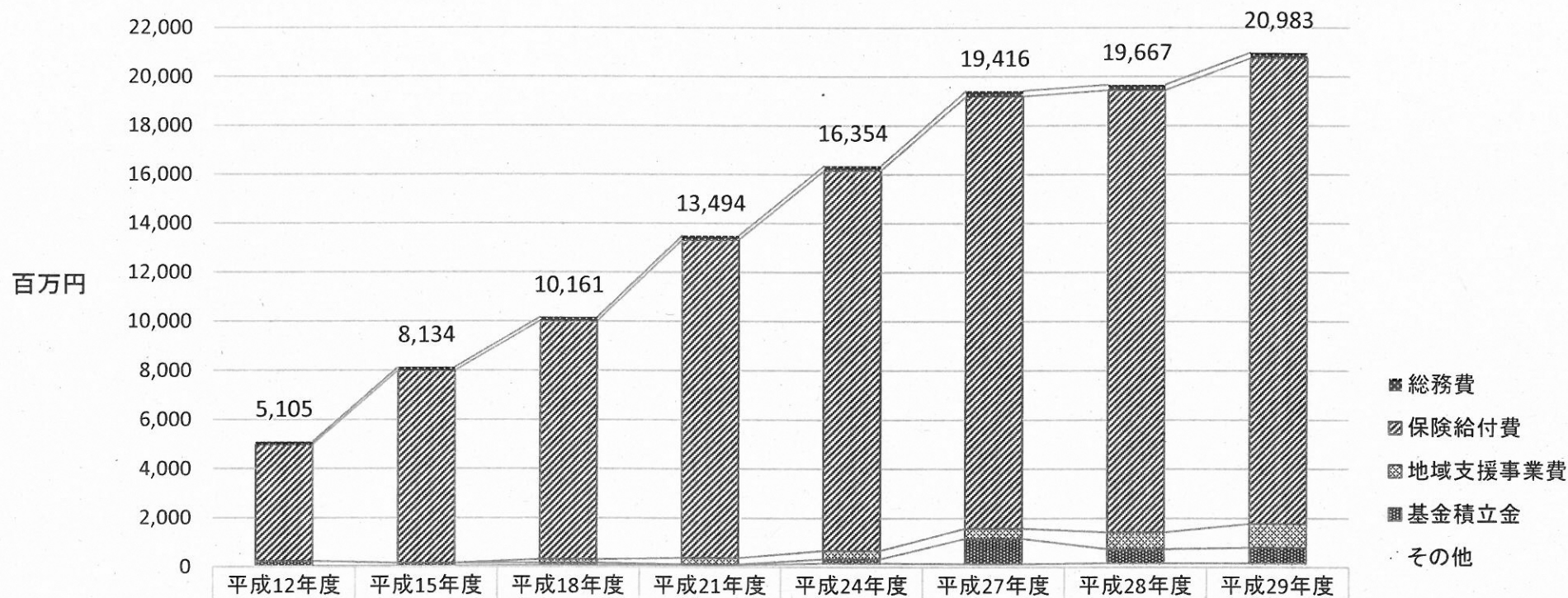


介護保険事業特別会計 決算 (歳入)



出典: 川越市データにより作成

介護保険事業特別会計 決算 (歳出)



	平成12年度 第1期	平成15年度 第2期	平成18年度 第3期	平成21年度 第4期	平成24年度 第5期	平成27年度	平成28年度 第6期	平成29年度
■ 総務費	115	129	149	176	201	223	220	230
▨ 保険給付費	4,760	7,852	9,706	12,949	15,481	17,611	18,016	18,980
▩ 地域支援事業費	0	0	135	260	335	413	686	962
■ 基金積立金	195	117	101	21	180	1,032	574	644
・ その他	35	36	70	88	157	137	171	167
合計	5,105	8,134	10,161	13,494	16,354	19,416	19,667	20,983

出典：川越市データにより作成

第6期介護保険事業計画期間中における基盤整備状況

施設サービス	H27年3月末 既存数	第6期 計画数	第6期整備状況			整備後 サービス数
			平成27年度	平成28年度	平成29年度	
介護老人福祉施設	12(978人)	2(200人)	1(90人) 10人(転換)		2(200人)	15(1278人)
介護老人保健施設	7(600人)	1(100人)			1(100人)	8(700人)
居宅サービス						
特定施設入居者生活介護	5(221人)	4(240人)		2(118人)	1(80人)	8(419人)
地域密着型サービス						
認知症対応型通所介護	5	3	1(随時)			6
小規模多機能型居宅介護	4	6		1	1	5(廃止1)
認知症対応型共同生活介護	14(258人)	5(117人)		4(72人)	2(36人)	19(348人)
地域密着型特定施設入居者生活介護	2(45人)	2(58人)				2(45人)
地域密着型介護老人福祉施設入所者生活介護	1(20人)	1(29人)			1(29人)	2(49人)
看護小規模多機能型居宅介護	1	2				1
定期巡回・随時対応型訪問介護看護	0	3	1		1	2

第6期介護保険事業計画期間における介護サービス基盤整備の概要

サービス区分	事業所・施設名	所在地	定員	開設日	運営法人	法人住所	備考
介護老人福祉施設	特別養護老人ホームここしあ	小ヶ谷88	100人	H30.3.1	社会福祉法人四季の会	小ヶ谷88	
	特別養護老人ホームやすらーじゅ瑞穂	渋井219	100人	H30.4.1	社会福祉法人さくら瑞穂会	志木市中宗岡	
介護老人保健施設	介護老人保健施設はつかり	松郷821-1	60人 (100人)	H30.4.1	医療法人泰一会	飯能市東町	
特定施設入居者生活介護	イリーゼ川越	今泉106-1	58人	H28.4.1	HITOWAケアサービス株式会社	港区六本木	
	有料老人ホームサニーライフ川越	中台2-20-8	60人	H28.11.1	株式会社 川島コーポレーション	君津市東猪原	
	介護付き有料老人ホーム アシステッドリビング川越	的場1174-1	65人 (80人)	H29.6.1	株式会社ZENウェルネス	千代田区五番町	
定期巡回・随時対応型訪問介護看護	定期巡回・随時対応型訪問介護看護コール	かすみ野1-1-5		H28.2.1	医療法人真正会	かすみ野1-1-5	
	やさしい手川越定期巡回・随時対応型訪問介護看護	菅原町23-11		H30.2.1	株式会社やさしい手	菅原町23-11	
小規模多機能型居宅介護	ミモザ川越清水	清水町9-7	29人	H29.3.1	ミモザ株式会社	品川区南品川	GH併設
	(仮)ケアステーション福音の園	萱沼2692	29人	平成30年度整備	特定非営利活動法人 福音の園・埼玉	木野目1878-1	GH併設
認知症対応型共同生活介護	愛の家グループホーム川越山田	山田291-1	2ユニット (18人)	H28.11.1	メディカル・ケア・サービス株式会社	さいたま市大宮区大成	
	仙波グループホームそよ風	仙波町4-29-5	2ユニット (18人)	H29.3.1	株式会社ユニマット・リタイアメント・コミュニティ	港区北青山	
	ミモザ川越清水	清水町9-7	2ユニット (18人)	H29.3.1	ミモザ株式会社	品川区南品川	小多機併設
	グループホームみんなの家・川越たかしな	砂新田3-6-1	2ユニット (18人)	H29.5.1	株式会社ウイズネット	さいたま市大宮区三橋	
	グループホームふるさとの家・川越	古谷上2706-1	2ユニット (18人)	H30.3.1	特定非営利活動法人 福祉ネットワーク・エヌツー	上尾市小敷谷	
	(仮)グループホーム福音の園・川越第二	萱沼2692	2ユニット (18人)	平成30年度整備	特定非営利活動法人 福音の園・埼玉	木野目1878-1	小多機併設
地域密着型介護老人福祉施設入居者生活介護	特別養護老人ホームひろ家	下広谷1274-1	3ユニット (29人)	H30.4.1	社会福祉法人喜多路	下広谷1274-1	

第6期介護保険事業計画期間における指定事業所の推移

サービス種類	平成26年度末	平成27年度末		平成28年度末		平成29年度末		
	事業所数	事業所数	前年度比	事業所数	前年度比	事業所数	前年度比	
居宅サービス	訪問介護	71	75	4	74	▲ 1	76	2
	訪問入浴介護	4	5	1	5		4	▲ 1
	訪問看護	13	15	2	17	2	22	5
	訪問リハビリテーション	2	2		3	1	1	▲ 2
	居宅療養管理指導							
	通所介護	89	89		46	▲ 43	50	4
	通所リハビリテーション							
	短期入所生活介護	20	20		21	1	22	1
	短期入所療養介護	1		▲ 1				
	特定施設入居者生活介護	4	5	1	7	2	8	1
	福祉用具貸与	19	19		20	1	21	1
	特定福祉用具販売	19	19		20	1	21	1
	居宅介護支援	88	90	2	96	6	98	2
	小計	330	339	9	309	▲ 30	323	14
介護予防	介護予防訪問介護	69	73	4	72	▲ 1	74	2
	介護予防訪問入浴介護	4	5	1	5		4	▲ 1
	介護予防訪問看護	13	15	2	17	2	22	5
	介護予防訪問リハビリテーション	2	2		3	1	1	▲ 2
	介護予防居宅療養管理指導							
	介護予防通所介護	78	79	1	78	▲ 1	80	2
	介護予防通所リハビリテーション	1	1		1			▲ 1
	介護予防短期入所生活介護	19	19		20	1	21	1
	介護予防短期入所療養介護	1		▲ 1				
	介護予防特定施設入居者生活介護	4	5	1	7	2	8	1
	介護予防福祉用具貸与	19	19		20	1	21	1
	介護予防福祉用具販売	19	19		20	1	21	1
小計	229	237	8	243	6	252	9	
施設	介護老人福祉施設	12	13	1	13		14	1
	介護老人保健施設	7	7		7		7	
	介護療養型医療施設	1	1		1		1	
	小計	20	21	1	21		22	1
地域密着型サービス	定期巡回・随時対応型訪問介護看護		1	1	1		2	1
	夜間対応型訪問介護							
	認知症対応型通所介護	5	6	1	6		6	
	小規模多機能型居宅介護	4	4		5	1	4	▲ 1
	認知症対応型共同生活介護	14	14		17	3	19	2
	地域密着型特定施設入居者生活介護	2	2		2		2	
	地域密着型介護老人福祉施設入所者生活介護	1	1		1		1	
	複合型サービス	1	1		1		1	
地域密着型通所介護	—	—	—	43	43	43		
小計	27	29	2	76	47	78	2	
密着予防	介護予防認知症対応型通所介護	4	5	1	5		4	▲ 1
	介護予防小規模多機能型居宅介護	3	3		4	1	4	
	介護予防認知症対応型共同生活介護	14	14		17	3	19	2
	小計	21	22	1	26	4	27	1
包括	介護予防支援	9	9		9		9	
	小計	9	9		9		9	
合計	636	657	21	684	27	711	27	

総合事業	訪問型サービス（みなし）	—	66	66	62	▲ 4	61	▲ 1
	訪問型サービス（独自）	—	4	4	8	4	11	3
	通所型サービス（みなし）	—	71	71	71		68	▲ 3
	通所型サービス（独自）	—	7	7	10	3	14	4
	介護予防ケアマネジメント	—	9	9	9		9	
	小計	—	157	157	160	3	163	3

※指定日で集計しているため、平成29年度整備の特別養護老人ホーム、介護老人保健施設、地域密着型介護老人福祉施設入所者生活介護は、含まれておりません。

※介護老人保健施設・介護療養型医療施設のみなし指定事業所（通所リハ・短期療養は除く）

※保健医療機関・保険薬局のみなし指定事業所（訪問看護・訪問リハ・居宅療養管理指導・通所リハ）を除く