

本庁第1

第1支会 第2支会 第4支会

■地域包括支援センター

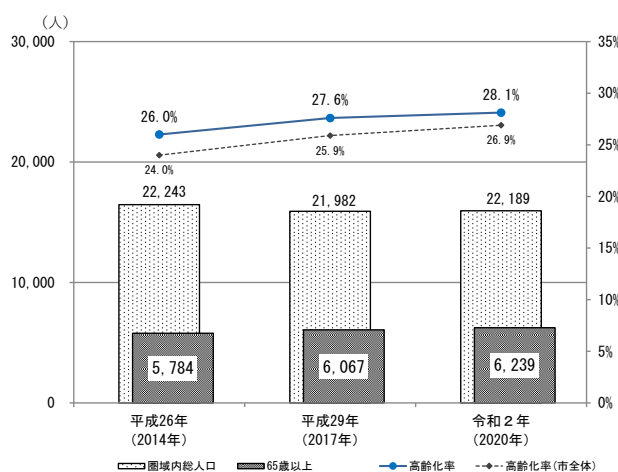
キングス・ガーデン(石原町1-27-7)



1 人口

令和2（2020）年●月●日時点の本庁地区の総人口は●●人、そのうち65歳以上の人口は●●人となっており、高齢化率は●●%です。

本庁地区の高齢化率は市内で●●番目に高く、市全体の高齢化率を●●ポイント上回っています。



区分	全体	男性	女性
人口			
高齢者数			
65～74歳			
75～84歳			
85歳以上			
高齢化率			
総世帯数			
高齢者のみの世帯数			
ひとり暮らし高齢者の世帯			
高齢者夫婦の世帯			
その他の高齢者のみの世帯			

圏域内人口については、平成26（2014）年から令和2（2020）年にかけて54人減少しているものの、65歳以上の人口は455人増加しています。高齢化率は平成26（2014）年から令和2（2020）年にかけて2.1ポイント増加しています。

2 要介護認定等の状況

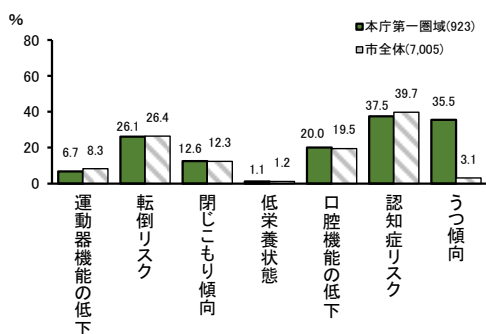
令和2（2020）年●月●日時点の本庁地区の要支援・要介護認定者数は●●人、認定率は●●%であり、市全体の認定率を●●ポイント下回っています。

要支援・要介護認定者に占める認知症高齢者（日常生活自立度Ⅱ以上）は●●人となっています。


介護度	人数	認知症日常生活自立度	人数
要支援1		自立	
要支援2		I	
要介護1		Ⅱa	
要介護2		Ⅱb	
要介護3		Ⅲa	
要介護4		Ⅲb	
要介護5		Ⅳ	
合計		M	
認定率		合計	

3 高齢者等実態調査結果


介護予防・日常生活圏域ニーズ調査結果に基づく各種リスクを有する高齢者の割合は次のとおりです。認知症リスクを有する高齢者の割合が●●%であり、市全体の割合を●●ポイント下回っています。



○ 地域住民有志による活動への参加意向



○ 地域住民有志による活動の企画・運営役参加意向



4 圏域内のサービス資源

・介護保険事業所数

サービス名	事業所数	サービス名	事業所数
居宅介護支援		特定施設入居者生活介護	
訪問介護		介護老人福祉施設	
訪問入浴介護		介護老人保健施設	
訪問リハビリテーション		介護医療院／介護療養型医療施設	
訪問看護		定期巡回・随時対応型訪問介護看護	
通所介護		地域密着型通所介護	
通所リハビリテーション		認知症対応型通所介護	
短期入所生活介護		小規模多機能型居宅介護	
短期入所療養介護		認知症対応型共同生活介護	
福祉用具販売、福祉用具貸与		地域密着型介護老人福祉施設	

・その他の社会資源

※：NPO法人全国ラジオ体操連盟登録会場

社会資源の種類	数量	社会資源の種類	数量
サービス付き高齢者向け住宅	○か所	病院・診療所	○か所
有料老人ホーム	○か所	歯科診療所	○か所
いもっこ体操を行う自主グループ数	○グループ	薬局	○か所
ラジオ体操会場※数	○か所	民生委員・児童委員数	○人
オレンジカフェ	○か所	老人クラブ数、会員数	○グループ ○人