

平成30年度国保特別会計予算

(平成29年度当初予算との比較)

(歳入)

項目		平成30年度当初予算(案)	平成29年度当初予算	比較		説明			
				金額	伸び率				
国民健康保険税	一般被保険者	医療給付費分	4,579,906,000	4,979,116,000	△ 399,210,000	91.98%	一般被保険者医療分(現年+滞繰) 4,996,357千円		
		後期高齢者支援金等分	1,386,659,000	1,507,077,000	△ 120,418,000	92.01%			
		介護納付金分	401,034,000	443,926,000	△ 42,892,000	90.34%		一般被保険者後期高齢者分(現年+滞繰) 1,509,968千円	
		医療給付費分	416,451,000	443,800,000	△ 27,349,000	93.84%			
		滞繰	後期高齢者支援金等分	123,309,000	117,331,000	5,978,000		105.09%	一般被保険者介護分(現年+滞繰) 445,179千円
		介護納付金分	44,145,000	55,995,000	△ 11,850,000	78.84%			
	計	6,951,504,000	7,547,245,000	△ 595,741,000	92.11%				
	退職被保険者等	医療給付費分	16,306,000	112,815,000	△ 96,509,000	14.45%	退職被保険者等医療分(現年+滞繰) 22,118千円		
		後期高齢者支援金等分	5,077,000	33,987,000	△ 28,910,000	14.94%			
		滞繰	介護納付金分	3,590,000	17,206,000	△ 13,616,000	20.86%	退職被保険者後期高齢者分(現年+滞繰) 6,476千円	
		医療給付費分	5,812,000	8,018,000	△ 2,206,000	72.49%			
		後期高齢者支援金等分	1,399,000	1,956,000	△ 557,000	71.52%	退職被保険者等介護分(現年+滞繰) 4,853千円		
		介護納付金分	1,263,000	1,755,000	△ 492,000	71.97%			
	計	33,447,000	175,737,000	△ 142,290,000	19.03%				
計	医療給付費分	5,018,475,000	5,543,749,000	△ 525,274,000	90.52%	医療給付費分(現年) 4,596,212千円 後期高齢者分(現年) 1,391,736千円 介護納付金分(現年) 404,624千円			
後期高齢者支援金等分	1,516,444,000	1,660,351,000	△ 143,907,000	91.33%					
介護納付金分	450,032,000	518,882,000	△ 68,850,000	86.73%					
計	6,984,951,000	7,722,982,000	△ 738,031,000	90.44%					
国庫支出金	療養給付費等負担金	1,000	6,150,429,000	△ 6,150,428,000	0.00%	過年度分			
	災害臨時特例補助金	1,000	-	1,000	新規				
	高額医療費共同事業負担金	-	267,911,000	△ 267,911,000	削除				
	特定健康診査等負担金	-	55,437,000	△ 55,437,000	削除				
	普通調整交付金	-	1,082,285,000	△ 1,082,285,000	削除				
	特別調整交付金	-	38,708,000	△ 38,708,000	削除				
	システム開発費等補助金	-	4,192,000	△ 4,192,000	削除				
	計	2,000	7,598,962,000	△ 7,598,960,000	0.00%				
療養給付費等交付金	1,000	559,647,000	△ 559,646,000	0.00%	過年度分 退職者医療制度				
前期高齢者交付金	-	11,341,995,000	△ 11,341,995,000	削除					
県支出金	等交付金	普通交付金	24,544,778,000	-	24,544,778,000	新規	新規		
		特別交付金	140,017,000	-	140,017,000	新規			
		特別調整交付金分	44,910,000	-	44,910,000	新規			
		都道府県繰入金(2号分)	31,814,000	-	31,814,000	新規			
		特定健康診査等負担金	106,774,000	-	106,774,000	新規			
		計	323,515,000	-	323,515,000	新規			
	計	24,868,293,000	-	25,191,808,000	新規				
	高額医療費共同事業負担金	-	267,911,000	△ 267,911,000	削除				
	特定健康診査等負担金	-	55,437,000	△ 55,437,000	削除				
	財政調整交付金	-	1,708,778,000	△ 1,708,778,000	削除				
計	24,868,293,000	2,032,126,000	△ 2,032,126,000	1223.76%					
共同事業交付金	高額医療費共同事業交付金	-	1,185,968,000	△ 1,185,968,000	削除				
	保険財政共同安定化事業交付金	-	8,600,397,000	△ 8,600,397,000	削除				
	計	-	9,786,365,000	△ 9,786,365,000	削除				
財産収入	-	537,000	△ 537,000	削除					
繰入金	一般会計繰入金	保険基盤(保険税軽減分)	550,079,000	600,115,000	△ 50,036,000	91.66%	一般被保険者 82,588人 退職被保険者等 586人 計 83,174人		
		保険基盤(保険者支援分)	472,699,000	516,100,000	△ 43,401,000	91.59%			
		職員給与費等	529,031,000	428,938,000	100,093,000	123.34%			
		出産育児一時金等	100,800,000	110,600,000	△ 9,800,000	91.14%			
		財政安定化支援事業	1,000	1,000	0	100.00%			
		計	1,652,610,000	1,655,754,000	△ 3,144,000	99.81%			
		その他一般会計	1,735,218,000	1,437,258,000	297,960,000	120.73%			
	基金繰入金	-	1,000	△ 1,000	削除				
計	3,387,828,000	3,093,013,000	294,815,000	109.53%					
繰越金	1,000	300,000,000	△ 299,999,000	0.00%					
諸収入	175,724,000	179,673,000	△ 3,949,000	97.80%					
歳入合計	35,416,800,000	42,615,300,000	△ 7,198,500,000	83.11%					

歳入合計-歳出合計= 0 0

平成30年度国保特別会計予算

(平成29年度当初予算との比較)

(歳出)

項目	平成30年度当初予算(案)	平成29年度当初予算	比較		説明				
			金額	伸び率					
総務費	(職員人件費)	(149,351,000)	(147,176,000)	2,175,000	101.48%				
	総務管理費	339,317,000	235,781,000	103,536,000	143.91%				
	(職員人件費)	(115,039,000)	(122,765,000)	△ 7,726,000	93.71%				
	国保税取納事務	31,091,000	33,065,000	△ 1,974,000	94.03%				
	国保税課税事務	46,375,000	44,467,000	1,908,000	104.29%				
	計	192,505,000	200,297,000	△ 7,792,000	96.11%				
	運営協議会費	880,000	883,000	△ 3,000	99.66%				
	趣旨普及費	1,053,000	1,400,000	△ 347,000	75.21%				
	(職員人件費)	(264,390,000)	(269,941,000)	-5,551,000	97.94%				
	計	533,755,000	438,361,000	95,394,000	121.76%				
保険給付費	一般被保険者	療養給付費	21,033,488,000	21,041,152,000	△ 7,664,000	99.96%	一般被保険者分	一人当たり額	254,680円
		療養費	384,773,000	407,087,000	△ 22,314,000	94.52%		一人当たり額	4,659円
		高額療養費	2,888,050,000	2,876,253,000	11,797,000	100.41%		一人当たり額	34,969円
		高額介護合算療養費	3,500,000	4,000,000	△ 500,000	87.50%		被保険者数	82,588人
		移送費	100,000	100,000	0	100.00%			
	計	24,309,911,000	24,328,592,000	△ 18,681,000	99.92%				
	退職被保険者等	療養給付費	151,890,000	446,530,000	△ 294,640,000	34.02%	退職被保険者等分	一人当たり額	259,198円
		療養費	1,926,000	6,660,000	△ 4,734,000	28.92%		一人当たり額	3,287円
		高額療養費	24,869,000	69,940,000	△ 45,071,000	35.56%		一人当たり額	42,439円
		高額介護合算療養費	50,000	100,000	△ 50,000	50.00%		被保険者数	586人
		移送費	50,000	100,000	△ 50,000	50.00%			
	計	178,785,000	523,330,000	△ 344,545,000	34.16%				
	計	24,488,696,000	24,851,922,000	△ 363,226,000	98.54%				
	出産育児	審査支払手数料	56,082,000	61,000,000	△ 4,918,000	91.94%	37.8円/件 420,000円/件		
		出産育児一時金	151,200,000	165,900,000	△ 14,700,000	91.14%		360件	
		支払手数料	76,000	83,000	△ 7,000	91.57%			
		計	151,276,000	165,983,000	△ 14,707,000	91.14%			
		葬祭費	27,850,000	29,500,000	△ 1,650,000	94.41%		50,000円/件	557件
	計	24,723,904,000	25,108,405,000	△ 6,668,000	98.47%				
	国保事業費	医療給付費分	6,493,933,000	-	6,493,933,000	新規	一般分	6,465,918,000円	退職分
後期高齢者支援金等分		2,309,665,000	-	2,309,665,000	新規	一般分	2,299,623,000円	退職分	10,042,000円
介護納付金分		764,372,000	-	764,372,000	新規				
計		9,567,970,000	-	9,567,970,000	新規				
看後支期高齢者	後期高齢者支援金	-	5,154,774,000	△ 5,154,774,000	削除				
	事務費拠出金	-	347,000	△ 347,000	削除				
	計	-	5,155,121,000	△ 5,155,121,000	削除				
看前納期高齢者	前期高齢者納付金	-	17,153,000	△ 17,153,000	削除				
	事務費拠出金	-	332,000	△ 332,000	削除				
	計	-	17,485,000	△ 17,485,000	削除				
老人保健	医療費拠出金	-	1,000	△ 1,000	削除				
	事務費拠出金	-	236,000	△ 236,000	削除				
	計	-	237,000	△ 237,000	削除				
共同事業	介護納付金	-	1,880,278,000	△ 1,880,278,000	削除				
	高額医療費拠出金	-	1,071,646,000	△ 1,071,646,000	削除				
	保険財政共同安定化事業拠出金	-	8,359,026,000	△ 8,359,026,000	削除				
	退職者医療同事業拠出金	11,000	14,000	△ 3,000	78.57%				
	計	11,000	9,430,686,000	△ 9,430,675,000	0.00%				
保健事業費	特定健康診査	425,978,000	432,097,000	△ 6,119,000	98.58%				
	特定保健指導	9,548,000	9,761,000	△ 213,000	97.82%				
	保健事業費	70,451,000	57,149,000	13,302,000	123.28%				
	計	505,977,000	499,007,000	6,970,000	101.40%				
基金積立金	-	537,000	△ 537,000	削除					
諸支出金	公債費	1,000	1,000	0	100.00%				
	還付金等	33,501,000	33,501,000	0	100.00%				
	償還金	1,000	1,000	0	100.00%				
	出産資金貸付金	1,680,000	1,680,000	0	100.00%				
	計	35,182,000	35,182,000	0	100.00%				
	予備費	50,000,000	50,000,000	0	100.00%				
歳出合計	35,416,800,000	42,615,300,000	△ 7,198,500,000	83.11%					

## 総括(歳入)

国保特別会計歳入額の推移

(単位:円)

款	年度	24年度決算	25年度決算	26年度決算	27年度決算	28年度決算	29年度当初予算	30年度当初予算(案)	平均(24~28実績)	
1	国民健康保険税 (医療分)	決算額	6,275,343,430	6,364,954,819	6,303,306,195	5,942,006,920	5,704,882,344	5,543,749,000	5,018,475,000	6,118,098,742
		構成割合	16.04%	15.72%	15.46%	13.43%	12.97%	13.01%	14.17%	14.66%
		対前年比	99.78%	101.43%	99.03%	94.27%	96.01%	97.18%	90.52%	
1	国民健康保険税 (後期高齢者分)	決算額	1,747,002,815	1,804,075,379	1,787,415,349	1,734,248,455	1,679,286,071	1,660,351,000	1,516,444,000	1,750,405,614
		構成割合	4.47%	4.46%	4.39%	3.92%	3.82%	3.90%	4.28%	4.19%
		対前年比	101.93%	103.27%	99.08%	97.03%	96.83%	98.87%	91.33%	
1	国民健康保険税 (介護分)	決算額	614,697,796	624,405,862	618,680,127	578,702,582	551,185,364	518,882,000	450,032,000	597,534,346
		構成割合	1.57%	1.54%	1.52%	1.31%	1.25%	1.22%	1.27%	1.43%
		対前年比	99.31%	101.58%	99.08%	93.54%	95.25%	94.14%	86.73%	
2	国庫支出金	決算額	7,352,246,047	7,982,426,102	8,249,756,187	8,985,900,089	8,891,493,376	7,598,962,000	2,000	8,292,364,360
		構成割合	18.78%	19.71%	20.22%	20.30%	20.21%	17.83%	0.00%	19.87%
		対前年比	93.16%	108.57%	103.35%	108.92%	98.95%	85.46%	0.00%	
3	療養給付費等 交付金	決算額	1,908,003,093	1,800,813,000	1,310,806,000	982,074,000	726,514,862	559,647,000	1,000	1,345,642,191
		構成割合	4.87%	4.45%	3.21%	2.22%	1.65%	1.31%	0.00%	3.22%
		対前年比	122.58%	94.38%	72.79%	74.92%	73.98%	77.03%	0.00%	
4	前期高齢者交付金	決算額	10,555,879,826	10,748,827,752	10,555,217,893	9,240,083,018	10,150,121,137	11,341,995,000	-	10,250,025,925
		構成割合	26.96%	26.55%	25.88%	20.88%	23.07%	26.61%		24.56%
		対前年比	105.37%	101.83%	98.20%	87.54%	109.85%	111.74%		
5	県支出金	決算額	1,929,462,365	1,971,622,420	2,100,235,122	2,031,022,924	2,080,100,767	2,032,126,000	24,868,293,000	2,022,488,720
		構成割合	4.93%	4.87%	5.15%	4.59%	4.73%	4.77%	70.22%	4.85%
		対前年比	112.86%	102.19%	106.52%	96.70%	102.42%	97.69%	1223.76%	
6	共同事業交付金	決算額	4,254,793,760	4,542,276,004	4,822,361,896	9,511,086,238	9,493,331,452	9,786,365,000	-	6,524,769,870
		構成割合	10.87%	11.22%	11.82%	21.49%	21.57%	22.96%		15.63%
		対前年比	131.03%	106.76%	106.17%	197.23%	99.81%	103.09%		
7	財産収入	決算額	212,980	268,255	234,763	204,304	86,078	537,000	-	201,276
		構成割合	0.00%	0.00%	0.00%	0.00%	0.00%	0.00%		0.00%
		対前年比	64.51%	125.95%	87.51%	87.03%	42.13%	623.85%		
8	繰入金	決算額	2,685,424,000	2,615,916,000	2,795,850,000	3,202,833,000	3,901,210,000	3,093,013,000	3,387,828,000	3,040,246,600
		構成割合	6.86%	6.46%	6.85%	7.24%	8.87%	7.26%	9.57%	7.28%
		対前年比	108.70%	97.41%	106.88%	114.56%	121.80%	79.28%	109.53%	
8	その他繰入金(再掲)	決算額	1,461,578,556	1,370,871,638	1,374,784,085	1,531,236,656	2,240,127,904	1,437,258,000	1,735,218,000	1,595,719,768
		構成割合	3.73%	3.39%	3.37%	3.46%	5.09%	3.37%	4.90%	3.82%
		対前年比	118.14%	93.79%	100.29%	111.38%	146.30%	64.16%	120.73%	
9	繰越金	決算額	1,706,502,329	1,864,268,526	2,032,899,191	1,835,021,639	621,027,052	300,000,000	1,000	1,611,943,747
		構成割合	4.36%	4.60%	4.98%	4.15%	1.41%	0.70%	0.00%	3.86%
		対前年比	92.78%	109.25%	109.05%	90.27%	33.84%	48.31%	0.00%	
10	諸収入	決算額	117,585,143	169,928,608	215,909,457	216,166,778	203,480,136	179,673,000	175,724,000	184,614,024
		構成割合	0.30%	0.42%	0.53%	0.49%	0.46%	0.42%	0.50%	0.44%
		対前年比	81.30%	144.52%	127.06%	100.12%	94.13%	88.30%	97.80%	
計	計	決算額	39,147,153,584	40,489,782,727	40,792,672,180	44,259,349,947	44,002,718,639	42,615,300,000	35,416,800,000	41,738,335,415
		構成割合	100.00%	100.00%	100.00%	100.00%	100.00%	100.00%	100.00%	100.00%
		対前年比	104.39%	103.43%	100.75%	108.50%	99.42%	96.85%	83.11%	

※構成割合は小数点以下第3位を四捨五入のため、合計が一致しない。

## 資料4-4

## 総括(歳出)

国保特別会計款別歳出額の推移

(単位:円)

款	年度	24年度決算	25年度決算	26年度決算	27年度決算	28年度決算	29年度当初予算	30年度当初予算(案)	平均(24~28実績)
1 総務費	決算額	341,499,927	362,565,590	372,739,327	385,694,501	378,270,897	438,361,000	533,755,000	368,154,048
	構成割合	0.92%	0.95%	0.96%	0.89%	0.90%	1.03%	1.51%	0.92%
	対前年比	89.77%	106.17%	102.81%	103.48%	98.08%	115.89%	121.76%	
2 保険給付費	決算額	24,586,501,789	25,101,611,924	25,541,542,276	25,976,253,114	24,864,264,618	25,108,405,000	24,723,904,000	25,214,034,744
	構成割合	65.95%	65.28%	65.57%	59.53%	59.06%	58.92%	69.81%	62.90%
	対前年比	101.03%	102.10%	101.75%	101.70%	95.72%	100.98%	98.47%	
3 国民健康保険事業費納付金	決算額	-	-	-	-	-	-	9,567,970,000	-
	構成割合							27.02%	0.00%
	対前年比								
4 後期高齢者支援金等	決算額	4,913,318,676	5,203,251,886	5,212,798,958	5,174,701,785	4,959,479,294	5,155,121,000	-	5,092,710,120
	構成割合	13.18%	13.54%	13.39%	11.86%	11.79%	12.10%		12.70%
	対前年比	110.47%	105.90%	100.18%	99.27%	95.84%	103.94%		
5 前期高齢者納付金等	決算額	5,300,297	5,449,757	4,130,953	3,602,224	3,634,507	17,485,000	-	4,423,548
	構成割合	0.01%	0.01%	0.01%	0.01%	0.01%	0.04%		0.01%
	対前年比	40.31%	102.82%	75.80%	87.20%	100.90%	481.08%		
6 老人保健拠出金	決算額	16,068,235	175,728	164,012	164,012	128,867	237,000	-	3,340,171
	構成割合	0.04%	0.00%	0.00%	0.00%	0.00%	0.00%		0.01%
	対前年比	6844.83%	1.09%	93.33%	100.00%	78.57%	183.91%		
7 介護納付金	決算額	1,920,026,896	2,067,359,220	2,057,619,326	1,876,276,780	1,802,662,233	1,880,278,000	-	1,944,788,891
	構成割合	5.15%	5.38%	5.28%	4.30%	4.28%	4.41%		4.85%
	対前年比	108.55%	107.67%	99.53%	91.19%	96.08%	104.31%		
8 共同事業拠出金	決算額	4,639,320,107	4,860,864,966	4,656,816,369	9,213,565,666	9,524,624,684	9,430,686,000	11,000	6,579,038,358
	構成割合	12.44%	12.64%	11.95%	21.11%	22.62%	22.13%	0.00%	16.41%
	対前年比	135.11%	104.78%	95.80%	197.85%	103.38%	99.01%	0.00%	
9 保健事業費	決算額	376,461,904	409,062,215	434,230,462	443,275,766	443,534,976	499,007,000	505,977,000	421,313,065
	構成割合	1.01%	1.06%	1.11%	1.02%	1.05%	1.17%	1.43%	1.05%
	対前年比	117.99%	108.66%	106.15%	102.08%	100.06%	112.51%	101.40%	
10 基金積立金	決算額	212,980	268,255	234,763	204,304	86,078	537,000	-	201,276
	構成割合	0.00%	0.00%	0.00%	0.00%	0.00%	0.00%		0.00%
	対前年比	64.51%	125.95%	87.51%	87.03%	42.13%	623.85%		
11 公債費	決算額	0	0	0	0	0	1,000	1,000	0
12 諸支出金	決算額	484,174,247	446,273,995	677,374,095	564,584,743	123,372,664	35,182,000	35,182,000	459,155,949
	構成割合	1.30%	1.16%	1.74%	1.29%	0.29%	0.08%	0.10%	1.15%
	対前年比	44.19%	92.17%	151.78%	83.35%	21.85%	28.52%	100.00%	
13 予備費	決算額	0	0	0	0	0	50,000,000	50,000,000	0
計	決算額	37,282,885,058	38,456,883,536	38,957,650,541	43,638,322,895	42,100,058,818	42,615,300,000	35,416,800,000	40,087,160,170
	構成割合	100.00%	100.00%	100.00%	100.00%	100.00%	100.00%	100.00%	100.00%
	対前年比	104.16%	103.15%	101.30%	112.01%	96.47%	101.22%	83.11%	

形式収支	決算額	1,864,268,526	2,032,899,191	1,835,021,639	621,027,052	1,902,659,821
	対前年比	109.25%	109.05%	90.27%	33.84%	306.37%
実質的な収支	決算額	-1,303,812,359	-1,202,240,973	-1,572,661,637	-2,745,231,243	-958,495,135
	対前年比	95.18%	92.21%	130.81%	174.56%	34.91%

※実質収支=形式収支-(繰越金+一般会計繰入金のその他分)

## 資料4-5

## 総括(歳入)被保険者一人当たり

国保特別会計款別一人当たり歳入額の推移

(単位:円)

款	年度	24年度決算	25年度決算	26年度決算	27年度決算	28年度決算	29年度当初予算	30年度当初予算(案)	平均(24~28実績)	
1	国民健康保険税 (医療分)	決算額	63,492	64,399	65,361	63,327	63,151	60,988	60,337	63,946
		構成割合	16.03%	15.72%	15.45%	13.43%	12.96%	13.01%	14.17%	13.77%
		対前年比	100.27%	101.64%	101.49%	96.89%	99.72%	96.57%	98.93%	
1	国民健康保険税 (後期高齢者分)	決算額	17,676	18,253	18,534	18,483	18,589	18,266	18,232	18,307
		構成割合	4.46%	4.46%	4.38%	3.92%	3.82%	3.90%	4.28%	3.94%
		対前年比	102.98%	105.71%	101.54%	99.72%	100.57%	98.26%	99.81%	
1	国民健康保険税 (介護分)	決算額	6,219	6,318	6,415	6,168	6,101	5,708	5,411	6,244
		構成割合	1.57%	1.54%	1.52%	1.31%	1.25%	1.22%	1.27%	1.34%
		対前年比	104.21%	101.31%	101.54%	96.15%	98.91%	93.56%	94.80%	
2	国庫支出金	決算額	74,388	80,764	85,545	95,768	98,426	83,598	0	86,978
		構成割合	18.78%	19.71%	20.22%	20.30%	20.21%	17.83%	0.00%	18.73%
		対前年比	88.96%	101.57%	105.92%	111.95%	102.78%	84.93%	0.00%	
3	療養給付費交付金	決算額	19,305	18,220	13,592	10,467	8,042	6,157	0	13,925
		構成割合	4.87%	4.45%	3.21%	2.22%	1.65%	1.31%	0.00%	3.00%
		対前年比	122.21%	116.18%	74.60%	77.01%	76.83%	76.56%	0.00%	
4	前期高齢者交付金	決算額	106,802	108,753	109,451	98,477	112,358	124,776	-	133,960
		構成割合	26.96%	26.55%	25.88%	20.88%	23.07%	26.61%		28.85%
		対前年比	140.28%	107.75%	100.64%	89.97%	114.10%	111.05%		
5	県支出金	決算額	19,522	19,948	21,778	21,646	23,026	22,356	298,991	21,184
		構成割合	4.93%	4.87%	5.15%	4.59%	4.73%	70.22%	4.77%	4.56%
		対前年比	121.38%	115.82%	109.17%	99.39%	106.38%	97.09%	1337.41%	
6	共同事業交付金	決算額	43,049	45,957	50,005	101,365	105,088	107,662	-	69,093
		構成割合	10.87%	11.22%	11.82%	21.49%	21.57%	22.96%		14.88%
		対前年比	113.64%	140.47%	108.81%	202.71%	103.67%	102.45%		
7	財産収入	決算額	2	3	2	2	1	6	-	2
		構成割合	0.00%	0.00%	0.00%	0.00%	0.00%	0.00%	0.00%	0.00%
		対前年比	50.00%	100.00%	66.67%	100.00%	50.00%	600.00%		
8	繰入金	決算額	27,171	26,467	28,991	34,134	43,185	34,027	40,732	31,990
		構成割合	6.86%	6.46%	6.85%	7.24%	8.87%	7.26%	9.57%	6.89%
		対前年比	99.37%	106.33%	109.54%	117.74%	126.52%	78.79%	119.70%	
8	その他繰入金(再掲)	決算額	14,788	13,870	14,256	16,319	24,797	15,812	20,863	16,806
		構成割合	3.73%	3.39%	3.37%	3.46%	5.09%	3.37%	4.90%	3.62%
		対前年比	102.53%	111.28%	102.78%	114.47%	151.95%	63.77%	131.94%	
9	繰越金	決算額	17,266	18,862	21,080	19,557	6,875	3,300	0	16,728
		構成割合	4.36%	4.60%	4.98%	4.15%	1.41%	0.70%	0.00%	3.60%
		対前年比	98.14%	101.79%	111.76%	92.78%	35.15%	48.00%	0.00%	
10	諸収入	決算額	1,190	1,719	2,239	2,304	2,252	1,977	2,113	1,941
		構成割合	0.30%	0.42%	0.53%	0.49%	0.46%	0.42%	0.50%	0.44%
		対前年比	95.66%	117.98%	130.25%	102.90%	97.74%	87.79%	106.88%	
計	決算額	396,082	409,663	422,993	471,698	487,094	468,820	425,816	464,298	
		構成割合	100.00%	100.00%	100.00%	100.00%	100.00%	100.00%	100.00%	100.00%
		対前年比	109.37%	108.43%	103.25%	111.51%	103.26%	96.25%	90.83%	

被保険者数(年度平均)	98,836	98,837	96,438	93,830	90,337	90,899	83,174
-------------	--------	--------	--------	--------	--------	--------	--------

# 資料4-6

## 総括(歳出)被保険者一人当たり

国保特別会計款別一人当たり歳出額の推移

(単位:円)

款	年度	24年度決算	25年度決算	26年度決算	27年度決算	28年度決算	29年度当初予算	30年度当初予算(案)	平均(24~28実績)
1 総務費	決算額	3,455	3,668	3,865	4,111	4,187	4,823	6,417	3,857
	構成割合	0.92%	0.95%	0.96%	0.89%	0.90%	1.03%	1.51%	0.92%
	対前年比	76.17%	95.70%	105.37%	106.36%	101.85%	115.19%	133.05%	
2 保険給付費	決算額	248,761	253,970	264,849	276,844	275,239	276,223	297,255	263,933
	構成割合	65.95%	65.28%	65.57%	59.53%	59.06%	58.92%	69.81%	62.80%
	対前年比	103.79%	103.59%	104.28%	104.53%	99.42%	100.36%	107.61%	
3 国民健康保険事業費納付金	決算額	-	-	-	-	-	-	115,036	-
	構成割合							27.02%	0.00%
	対前年比								
4 後期高齢者支援金等	決算額	49,712	52,645	54,053	55,150	54,900	56,713	-	53,292
	構成割合	13.18%	13.53%	13.38%	11.86%	11.78%	12.10%		12.68%
	対前年比	123.62%	117.49%	102.67%	102.03%	99.55%	103.30%		
5 前期高齢者納付金等	決算額	54	55	43	38	40	192	-	46
	構成割合	0.01%	0.01%	0.01%	0.01%	0.01%	0.04%		0.01%
	対前年比	78.26%	41.67%	78.18%	88.37%	105.26%	480.00%		
6 老人保健拠出金	決算額	163	2	2	2	1	3	-	34
	構成割合	0.04%	0.00%	0.00%	0.00%	0.00%	0.00%		0.01%
	対前年比	28.10%	100.00%	100.00%	100.00%	50.00%	300.00%		
7 介護納付金	決算額	19,426	20,917	21,336	19,997	19,955	20,685	-	20,326
	構成割合	5.15%	5.38%	5.28%	4.30%	4.28%	4.41%		4.84%
	対前年比	119.54%	117.38%	102.00%	93.72%	99.79%	103.66%		
8 共同事業拠出金	決算額	46,940	49,181	48,288	98,194	105,434	103,749	0	69,607
	構成割合	12.44%	12.64%	11.95%	21.11%	22.62%	22.13%	0.00%	16.56%
	対前年比	136.20%	142.17%	98.18%	203.35%	107.37%	98.40%	0.00%	
9 保健事業費	決算額	3,809	4,139	4,503	4,724	4,910	5,490	6,083	4,417
	構成割合	1.01%	1.06%	1.11%	1.02%	1.05%	1.17%	1.43%	1.05%
	対前年比	119.48%	128.78%	108.79%	104.91%	103.94%	111.81%	110.80%	
10 基金積立金	決算額	2	3	2	2	1	6	-	2
	構成割合	0.00%	0.00%	0.00%	0.00%	0.00%	0.00%		0.00%
	対前年比	50.00%	100.00%	66.67%	100.00%	50.00%	600.00%		
11 公債費	決算額	0	0	0	0	0	0	0	0
12 諸支出金	決算額	4,899	4,515	7,024	6,017	1,366	387	423	4,764
	構成割合	1.30%	1.16%	1.74%	1.29%	0.29%	0.08%	0.10%	1.13%
	対前年比	116.75%	40.90%	155.57%	85.66%	22.70%	28.33%	109.30%	
13 予備費	決算額	0	0	0	0	0	550	601	0
計	決算額	377,221	389,095	403,965	465,079	466,033	468,821	425,815	420,278
	構成割合	100.00%	100.00%	100.00%	100.00%	100.00%	100.00%	100.00%	100.00%
	対前年比	109.92%	107.90%	103.82%	115.13%	100.21%	100.60%	90.83%	

形式収支	決算額	18,862	20,568	19,028	6,619	21,062
	対前年比	99.45%	119.63%	92.51%	34.79%	318.21%
実質的な収支	決算額	-13,192	-12,164	-16,307	-29,258	-10,610
	対前年比	101.09%	88.14%	134.06%	179.42%	36.26%

※実質収支=形式収支-(繰越金+一般会計繰入金のその他分)

## 一般会計繰入金の推移

年度	繰入額	内訳	
16	2,167,600千円 (内、法定分計 1,188,110,646円)	保険基盤安定分	646,438千円
		出産育児諸費分	93,800千円
		職員給与費等分	339,765千円
		財政安定化支援分	108,108千円
		その他分	979,489千円
17	2,316,852千円 (内、法定分計 1,235,674,000円)	保険基盤安定分	657,219千円
		出産育児諸費分	95,800千円
		職員給与費等分	361,973千円
		財政安定化支援分	120,682千円
		その他分	1,081,178千円
18	2,326,659千円 (内、法定分計 1,245,833,176円)	保険基盤安定分	659,876千円
		出産育児諸費分	94,000千円
		職員給与費等分	364,313千円
		財政安定化支援分	127,644千円
		その他分	1,080,826千円
19	2,893,979千円 (内、法定分計 1,352,485,382円)	保険基盤安定分	649,139千円
		出産育児諸費分	106,500千円
		職員給与費等分	475,403千円
		財政安定化支援分	121,443千円
		その他分	1,541,494千円
20	2,481,728千円 (内、法定分計 1,007,657,747円)	保険基盤安定分	406,012千円
		出産育児諸費分	101,480千円
		職員給与費等分	381,398千円
		財政安定化支援分	118,768千円
		その他分	1,474,070千円

年度	繰入額	内訳	
21	2,063,939千円 (内、法定分計 1,054,590,998円)	保険基盤安定分	421,062千円
		出産育児諸費分	107,741千円
		職員給与費等分	399,631千円
		財政安定化支援分	126,157千円
		その他分	1,009,348千円
22	2,694,187千円 (内、法定分計 1,272,989,478円)	保険基盤安定分	612,102千円
		出産育児諸費分	114,981千円
		職員給与費等分	429,705千円
		財政安定化支援分	116,201千円
		その他分	1,421,198千円
23	2,470,589千円 (内、法定分計 1,233,457,400円)	保険基盤安定分	630,015千円
		出産育児諸費分	107,340千円
		職員給与費等分	375,331千円
		財政安定化支援分	120,771千円
		その他分	1,237,132千円
24	2,685,424千円 (内、法定分計 1,223,845,444円)	保険基盤安定分	641,726千円
		出産育児諸費分	115,575千円
		職員給与費等分	341,495千円
		財政安定化支援分	125,050千円
		その他分	1,461,578千円
25	2,615,916千円 (内、法定分計 1,245,044,362円)	保険基盤安定分	651,159千円
		出産育児諸費分	113,822千円
		職員給与費等分	357,408千円
		財政安定化支援分	122,655千円
		その他分	1,370,872千円

年度	繰入額	内訳	
26	2,795,850千円 (内、法定分計 1,374,784,085円)	保険基盤安定分	773,188千円
		出産育児諸費分	110,040千円
		職員給与費等分	367,652千円
		財政安定化支援分	123,904千円
		その他分	1,421,066千円
27	3,202,833千円 (内、法定分計 1,671,596,344円)	保険基盤安定分	1,097,726千円
		出産育児諸費分	104,284千円
		職員給与費等分	380,681千円
		財政安定化支援分	88,905千円
		その他分	1,531,237千円
28	3,901,210千円 (内、法定分計 1,661,082,096円)	保険基盤安定分	1,112,436千円
		出産育児諸費分	89,525千円
		職員給与費等分	373,379千円
		財政安定化支援分	85,742千円
		その他分	2,240,128千円
29予算	3,093,012千円 (内、法定分計 1,655,754,000円)	保険基盤安定分	1,116,215千円
		出産育児諸費分	110,600千円
		職員給与費等分	428,938千円
		財政安定化支援分	1千円
		その他分	1,437,258千円
30予算案	3,387,828千円 (内、法定分計 1,652,610,000円)	保険基盤安定分	1,022,778千円
		出産育児諸費分	100,800千円
		職員給与費等分	529,031千円
		財政安定化支援分	1千円
		その他分	1,735,218千円

予算構成のイメージ図

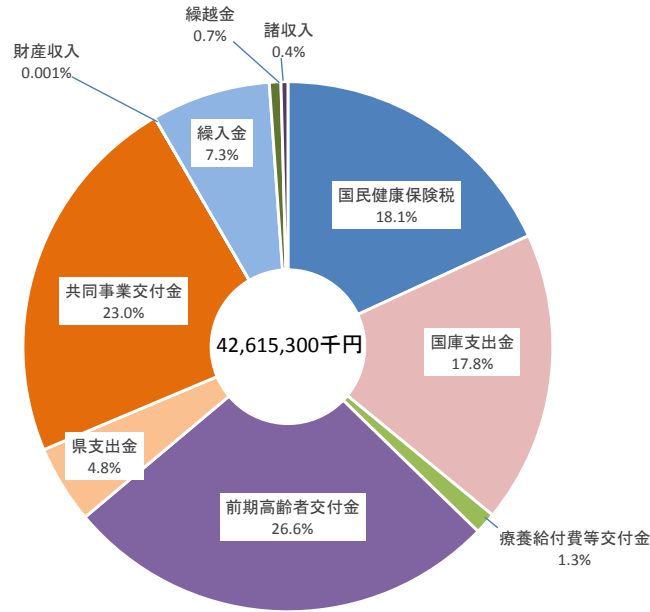
現行制度（～H29）

新制度（H30～）

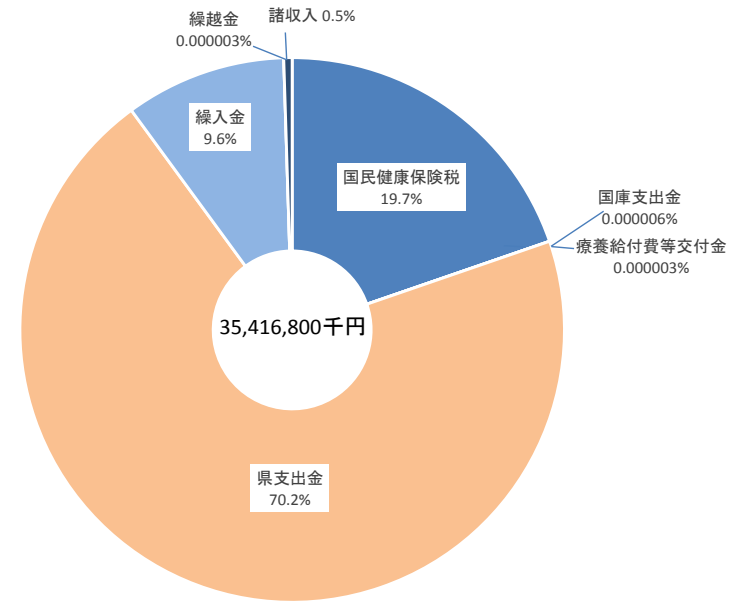




平成29年度当初予算

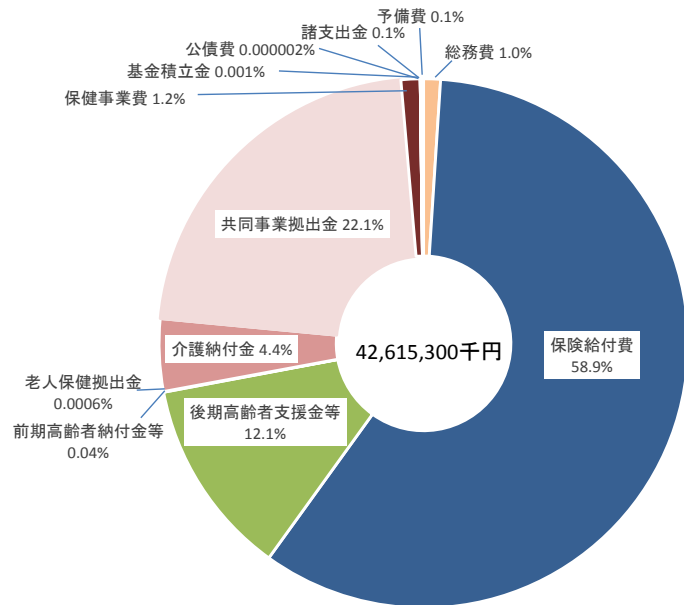


平成30年度当初予算(案)



歳入

平成29年度当初予算



歳出

平成30年度当初予算(案)

