

資料 4

川越市地域包括支援センター等運営協議会

令和4年11月7日

令和4年度上半期（4月～9月） 地域包括支援センターの活動状況について

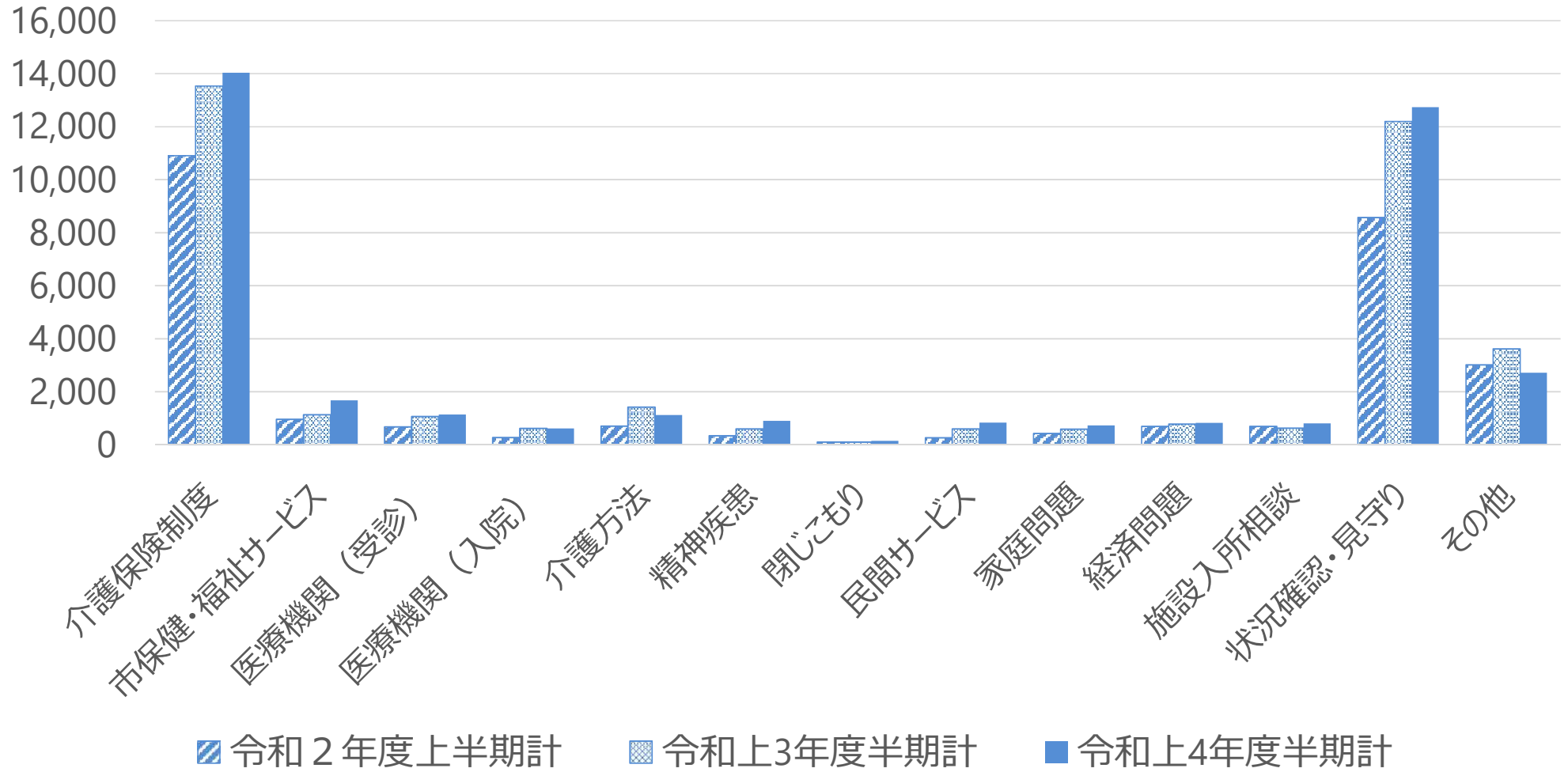
川越市福祉部地域包括ケア推進課

内容

総合相談支援事業

- (1) 相談内容延数実績 P 3
- (2) 相談受理・対応件数実績 P 5
- (3) 認知症に関する状況 P 7

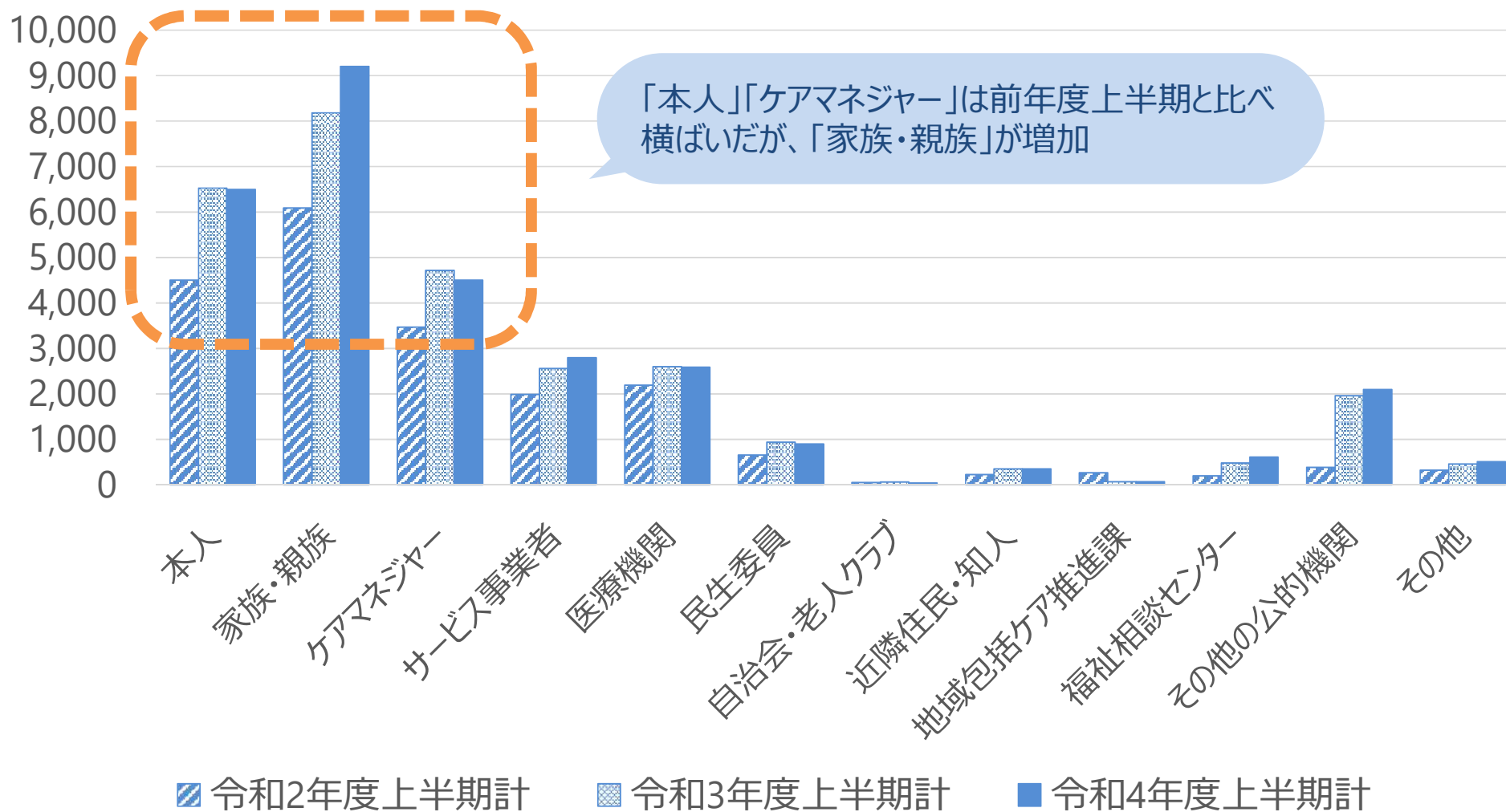
総合相談支援事業（1）相談内容延数実績



総合相談支援事業（1）相談内容延数実績 センター別実績

総合相談内容	(センター別 令和4年度上半期実績)											(センター計)	(センター計)	(センター計)
	きた	中央ひがし	中央にし	ひがし分室	ひがし	たかしな	みなみ	だいとう	かすみ	にし	にし分室	令和4年度上半期計	令和3年度上半期計	令和2年度上半期計
介護保険制度	852	1,792	1,802	240	1,547	1,116	1,650	1,391	1,688	1,787	168	14,033	13,535	10,913
市保健・福祉サービス	34	44	447	9	101	201	106	248	185	295	12	1,682	1,137	964
医療機関（受診）	73	72	36	18	150	175	140	147	262	67	2	1,142	1,069	671
医療機関（入院）	53	48	21	16	91	68	83	66	101	63	3	613	618	271
介護方法等その他	236	21	45	14	75	182	85	131	224	103	3	1,119	1,418	704
精神疾患	16	42	330	3	41	75	162	117	71	46	0	903	599	340
閉じこもり	30	1	39	0	18	18	9	20	13	5	0	153	104	100
民間サービス	12	17	37	70	415	32	0	35	180	37	0	835	595	262
家庭問題	21	46	57	9	123	102	113	99	114	43	6	733	588	426
経済問題	28	67	24	10	169	179	92	156	69	33	0	827	784	696
施設入所相談	32	129	130	10	50	84	59	138	117	57	1	807	626	698
状況確認・見守り	767	1,608	1,463	234	1,724	1,543	2,285	1,152	1,457	470	30	12,733	12,197	8,568
その他	300	214	383	48	378	411	35	97	569	246	33	2,714	3,618	3,016
合計	2,454	4,101	4,814	681	4,882	4,186	4,819	3,797	5,050	3,252	258	38,294	36,888	27,629

総合相談支援事業（2）相談受理・対応件数実績



総合相談支援事業（２）相談受理・対応件数実績 センター別実績

	(センター別 令和4年度上半期実績)											(センター計)	(センター計)	(センター計)	
	きた	中央ひがし	中央にし	ひがし分室	ひがし	たかしな	みなみ	だいとう	かすみ	にし	にし分室	令和4年度上半期計	令和3年度上半期計	令和2年度上半期計	
本人	376	805	660	82	796	829	610	593	876	817	58	6,502	6,531	4,503	
家族・親族	538	879	818	140	927	1,137	733	970	1,432	1,506	124	9,204	8,181	6,085	
ケアマネジャー	193	475	465	62	483	487	550	390	640	678	80	4,503	4,715	3,469	
サービス事業者	119	261	453	42	307	280	210	237	458	396	33	2,796	2,556	1,986	
医療機関	127	250	245	42	247	343	314	279	451	247	38	2,583	2,595	2,190	
民生委員	57	90	67	5	82	139	180	90	66	119	2	897	936	655	
自治会・老人クラブ	2	1	0	0	3	11	14	4	1	2	0	38	63	50	
近隣住民・知人	23	44	30	2	35	36	46	37	64	32	2	351	347	224	
地域包括ケア推進課	5	3	5	3	4	6	22	3	10	6	0	67	64	262	
その他の公的機関	福祉相談センター	34	118	67	3	62	39	125	66	35	54	6	609	479	196
	高齢者いきがい課・介護保険課	45	94	192	6	103	97	205	42	134	88	7	1,013	929	
	生活福祉課・自立相談支援センター	8	24	13	1	6	38	51	26	7	11	0	185	219	
	障害者福祉課・障害者総合相談支援センター	3	23	9	0	6	17	1	9	9	2	0	79	107	385
	社会福祉協議会	4	72	12	2	26	41	61	39	17	12	1	287	144	
その他	19	56	64	5	38	43	160	37	45	66	0	533	559		
その他	11	55	96	9	61	129	1	31	30	81	3	507	455	321	
合計	1,564	3,250	3,196	404	3,186	3,672	3,283	2,853	4,275	4,117	354	30,154	28,880	20,326	
連携の状況	当事者への連携	914	1,684	1,478	222	1,723	1,966	1,343	1,563	2,308	2,323	182	15,706	14,712	10,588
	事業者への連携	439	986	1,163	146	1,037	1,110	1,074	906	1,549	1,321	151	9,882	9,866	7,645
	地域へ連携	82	135	97	7	120	186	240	131	131	153	4	1,286	1,346	929
	公的機関への連携	118	390	362	20	245	281	625	222	257	239	14	2,773	2,501	843

総合相談支援事業（3）認知症に関する状況

令和4年度上半期

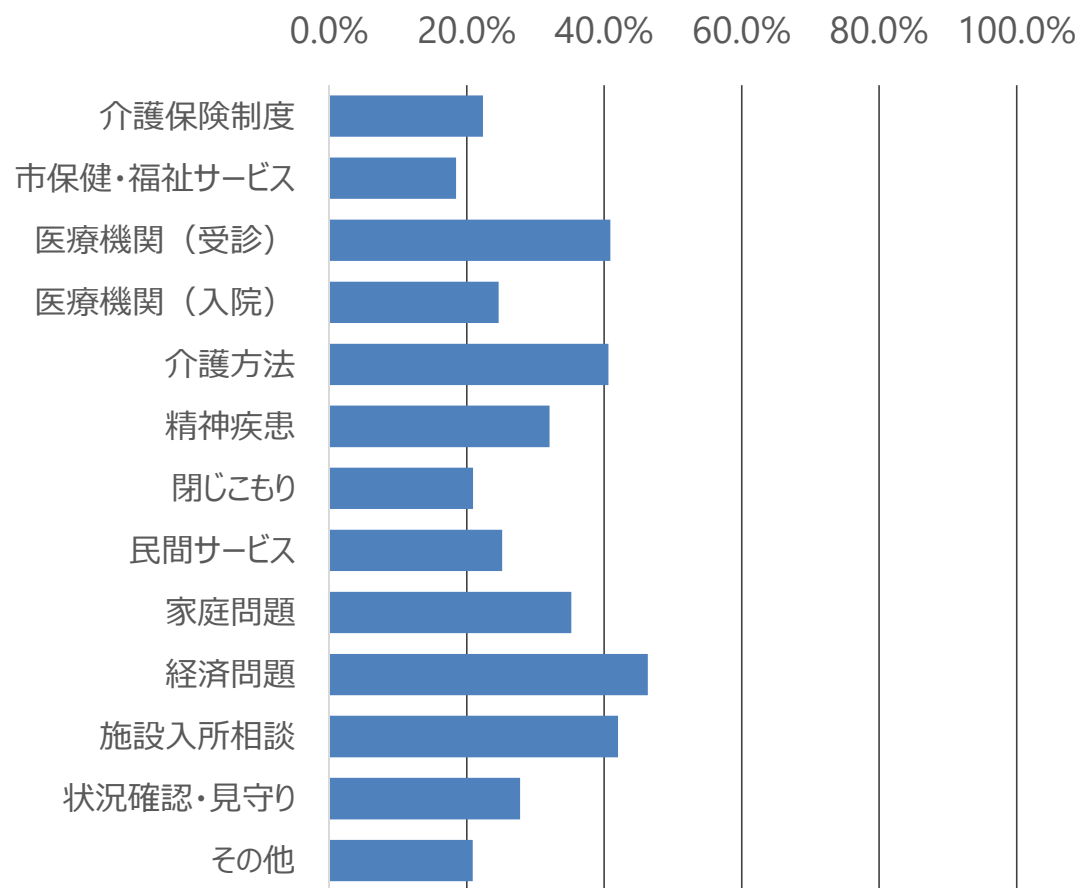
	総合計	うち認知症	割合
文書	588	137	23.3%
電話	21,041	5,314	25.3%
来所	1,129	316	28.0%
訪問	4,458	1,248	28.0%
合計	27,216	7,015	25.8%

令和3年度上半期（参考）

合計	26,368	6,724	25.6%
----	--------	-------	-------

総合相談支援事業（3）認知症に関する状況

総合相談内容	合計	うち認知症	割合
介護保険制度	14,033	3,136	22.3%
市保健・福祉サービス	1,682	310	18.4%
医療機関（受診）	1,142	467	40.9%
医療機関（入院）	613	151	24.6%
介護方法等その他	1,119	454	40.6%
精神疾患	903	289	32.0%
閉じこもり	153	32	20.9%
民間サービス	835	210	25.1%
家庭問題	733	258	35.2%
経済問題	827	383	46.3%
施設入所相談	807	339	42.0%
状況確認・見守り	12,733	3,530	27.7%
その他	2,714	566	20.9%
合計	38,294	10,125	26.4%



具体的な活動状況の報告

3ヶ所の地域包括支援センターより具体的な取組について話をしてもらいます。

(1) 川越市地域包括支援センターひがし

- ・耳の聞こえに関する認知症予防教室の開催について

(2) 川越市地域包括支援センターきた

- ・認知症ステップアップ講座の開催について

(3) 川越市地域包括支援センターにし

- ・ICTを活用した取組について