


令和元年度 第1回川越市地域包括支援センター等運営協議会

令和元年7月2日(火) 川越市医師会館 講堂

資料 3

# 平成30年度地域包括支援センター 事業実績について

川越市福祉部地域包括ケア推進課




©川越市2010

# 内 容

(1) 総合相談支援事業	.....	3～8
(2) 介護予防ケアマネジメント及び予防給付	.....	9～10
(3) 通所型、訪問型介護予防事業	.....	11～12
(4) 権利擁護事業	.....	13～15
(5) 包括的・継続的ケアマネジメント支援事業	.....	16
(6) 介護予防福祉普及啓発事業	.....	17～24
(7) 家族介護支援事業	.....	25～30
(8) 認知症総合支援事業	.....	31～34
(9) その他の事業	.....	35
(10) 公平・中立性について	.....	36
(11) 介護予防支援事業について	.....	37
(12) 平成30年度 業務委託料について	.....	38
(13) 平成30年度 各地域包括支援センターの総合評価と課題	.....	39 (資料5)

# (1) 総合相談支援事業(相談内容別実績)



# (1) 総合相談支援事業(センター別実績)

○総合相談内容延数実績

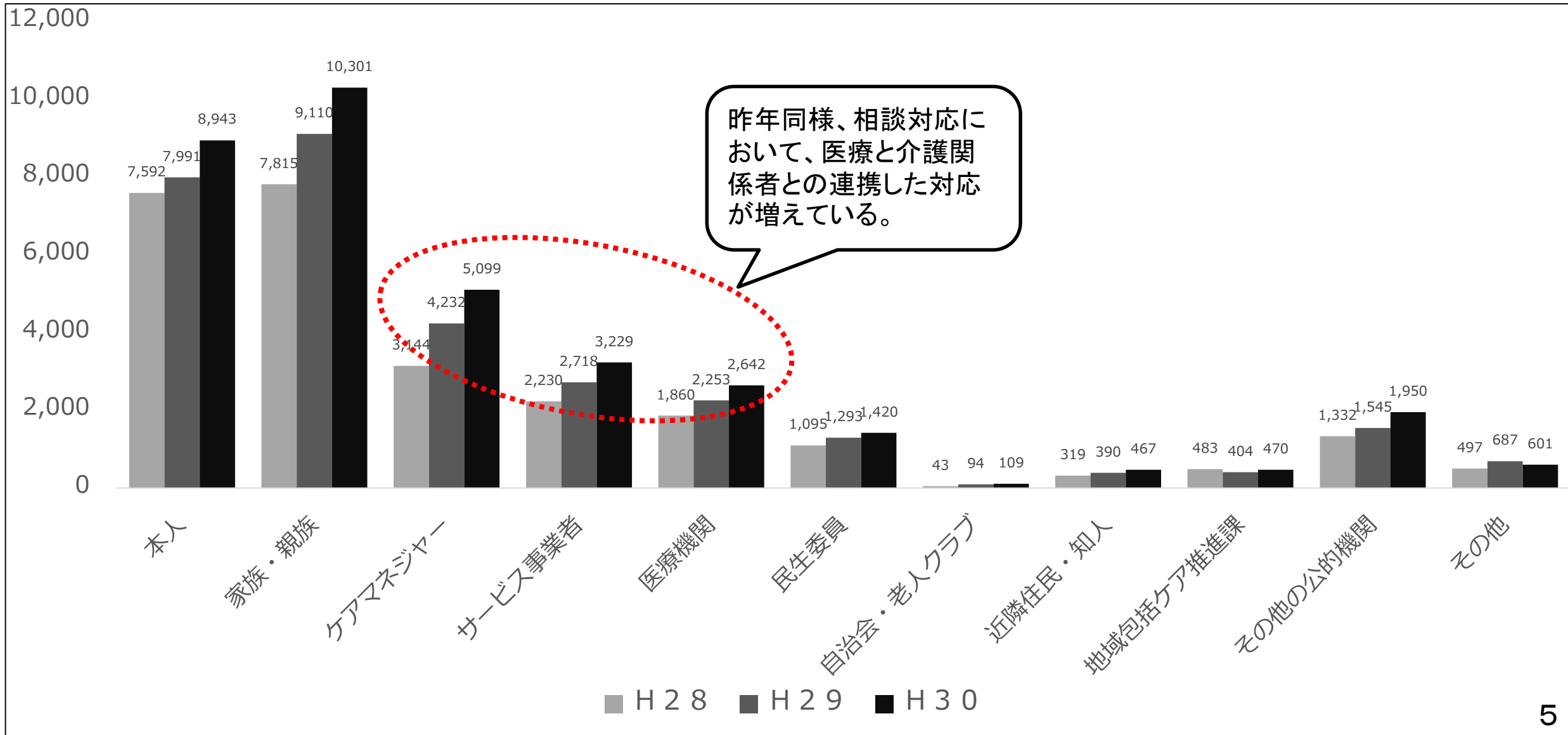
平成30年度実績

		H27	H28	H29	合計 H30	キングス	小仙波	連雀町	よしの	分室みなみふるや	たかしな	みずほ	だいとう	かすみ	みなみかぜ	分室霞ヶ関北
介護保険制度		9,858	12,912	16,138	<b>18,733</b>	1,630	1,342	2,156	1,957	271	2,633	2,236	1,248	1,767	3,046	447
市保健・福祉サービス		1,610	1,844	2,414	<b>3,341</b>	70	60	483	84	10	406	1,217	266	247	450	48
認知症	医療機関(受診)	431	855	631	<b>707</b>	43	33	44	124	15	125	99	64	73	71	16
	医療機関(入院)	103	227	162	<b>330</b>	4	14	27	138	4	48	32	10	9	42	2
	介護方法等その他	909	1,401	1,703	<b>1,847</b>	73	65	61	98	10	498	450	79	62	392	59
精神疾患		636	636	615	<b>923</b>	19	49	102	72	6	141	291	59	22	147	15
閉じこもり		216	261	235	<b>301</b>	35	4	59	13	1	42	70	31	23	20	3
上記以外の医療機関紹介		233	367	319	<b>366</b>	46	20	57	30	3	34	50	13	37	71	5
民間サービス		443	545	611	<b>748</b>	46	33	15	200	22	59	133	19	141	67	13
家庭・経済問題		952	1,440	1,649	<b>1,942</b>	127	194	113	208	31	195	257	190	148	414	65
施設入所相談		845	762	1,057	<b>1,245</b>	79	143	199	110	16	91	187	41	145	222	12
状況確認・見守り		7,577	10,923	14,920	<b>18,130</b>	1,572	2,068	2,850	1,488	202	3,179	2,468	905	1,673	1,460	265
その他		5,567	6,176	7,099	<b>8,217</b>	1,083	274	2,023	569	66	907	1,481	334	581	806	93
合計		29,380	38,349	47,553	<b>56,830</b>	4,827	4,299	8,189	5,091	657	8,358	8,971	3,259	4,928	7,208	1,043

3年で約2倍増

# (1) 総合相談支援事業(相談経路別)

平成30年度実績



# (1) 総合相談支援事業(センター別実績)

○相談受理・対応経路別実績

平成30年度実績

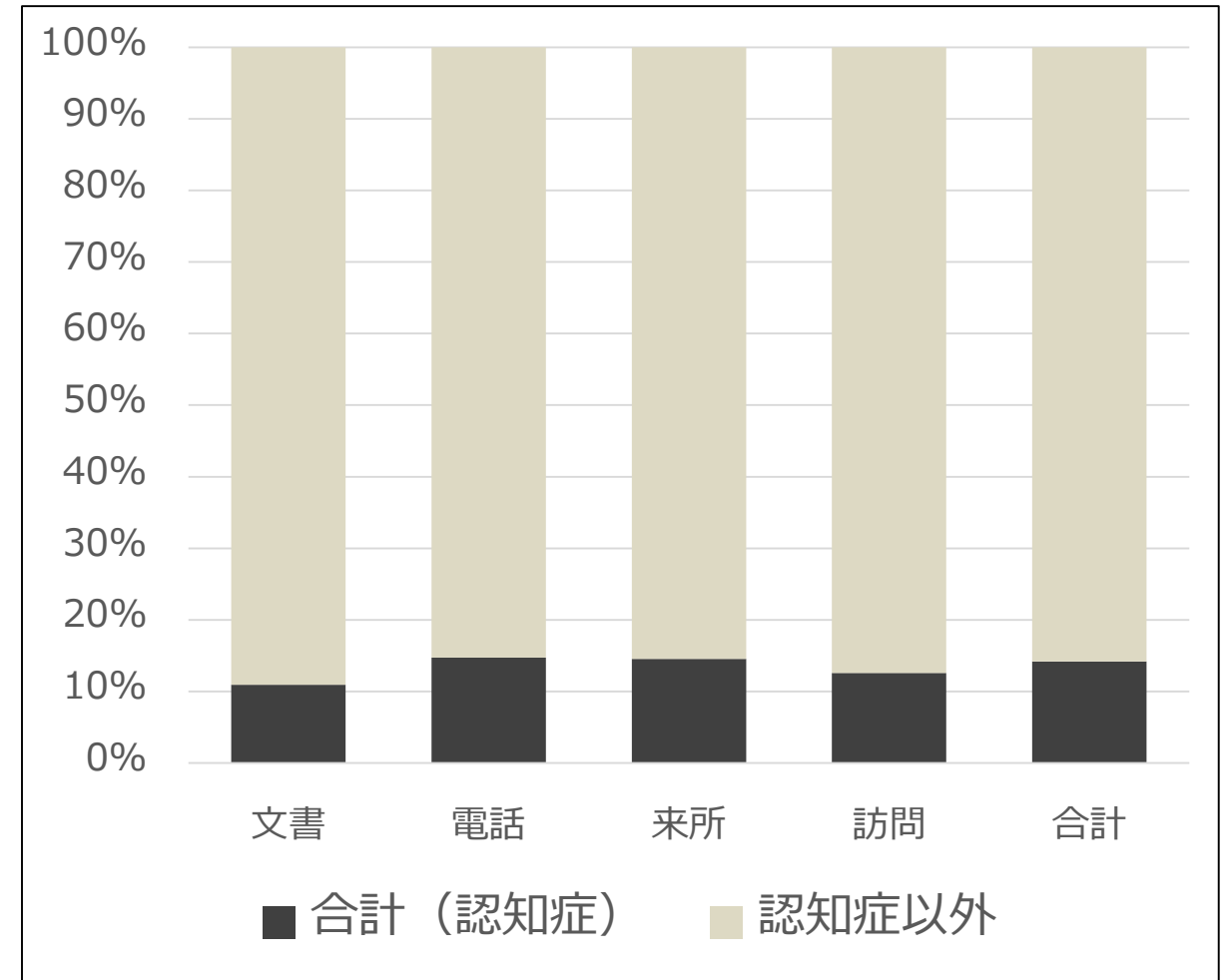
	H27	H28	H29	合計 H30	キングス	小仙波	連雀町	よしの	分室みな みふるや	たかしな	みずほ	だいとう	かすみ	みなみ かぜ	分室 霞ヶ関北
本人	7,121	7,592	7,991	8,943	864	923	1,077	972	145	1,606	552	797	751	1,108	148
家族・親族	6,000	7,815	9,110	10,301	854	799	1,131	1,048	130	1,955	696	848	894	1,697	249
ケアマネジャー	2,285	3,144	4,232	5,099	505	447	594	557	56	948	538	292	328	709	125
サービス事業者	1,459	2,230	2,718	3,229	177	235	655	272	29	482	193	128	351	612	95
医療機関	1,444	1,860	2,253	2,642	137	212	295	293	47	564	209	193	239	395	58
民生委員	994	1,095	1,293	1,420	110	145	134	110	14	382	156	101	74	162	32
自治会・老人クラブ	42	43	94	109	2	2	2	40	3	23	11	10	0	15	1
近隣住民・知人	252	319	390	467	19	27	64	45	17	87	21	37	26	111	13
地域包括ケア推進課	525	483	404	470	84	61	1	78	6	53	74	72	27	14	0
その他の公的機関	929	1,332	1,545	1,950	126	172	299	239	41	391	206	77	95	261	43
その他	439	497	687	601	65	68	75	68	8	126	27	66	34	47	17
当事者への連携	13,121	15,407	17,101	19,244	1,718	1,722	2,208	2,020	275	3,561	1,248	1,645	1,645	2,805	397
事業者への連携	5,188	7,234	9,203	10,970	819	894	1,544	1,122	132	1,994	940	613	918	1,716	278
地域へ連携	1,288	1,457	1,777	1,996	131	174	200	195	34	492	188	148	100	288	46
合計	21,490	26,410	30,717	35,231	2,943	3,091	4,327	3,722	496	6,617	2,683	2,621	2,819	5,131	781

3年で、1.4倍増

# (1) 総合相談支援事業 (総合相談支援事業における認知症に関する状況)

## 1. 総合相談受理・対応件数 (平成30年4月～平成31年3月)

	合計 (認知症)	総合計	割合
文書	63	577	10.9%
電話	3,587	24,344	14.7%
来所	343	2,361	14.5%
訪問	1,001	7,949	12.6%
<b>合計</b>	<b>4,994</b>	<b>35,231</b>	<b>14.2%</b>



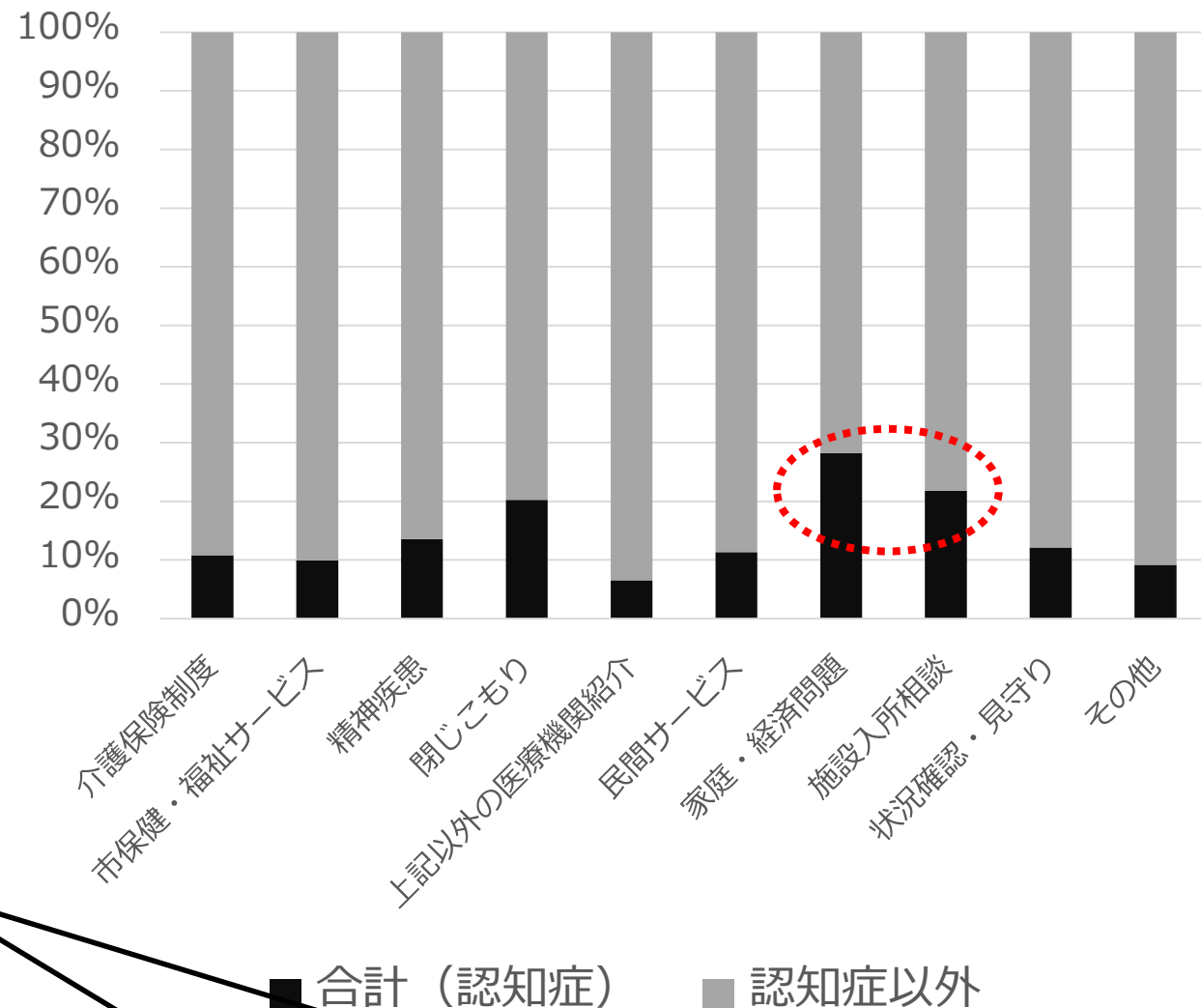
1年を通じて、相談受理・対応件数の7件に1件は、認知症と思われる方の相談。

# (1) 総合相談支援事業 (総合相談支援事業における認知症に関する状況)

## 2. 総合相談内容延件数

(平成30年4月～平成31年3月)

総合相談内容		合計 (認知症)	総合計	割合
介護保険制度		2,029	18,733	10.8%
市保健・福祉サービス		331	3,341	9.9%
認知症	医療機関 (受診)	707	707	100.0%
	医療機関 (入院)	330	330	100.0%
	介護方法等その他	1,847	1,847	100.0%
精神疾患		125	923	13.5%
閉じこもり		61	301	20.3%
上記以外の医療機関紹介		24	366	6.6%
民間サービス		85	748	11.4%
家庭・経済問題		548	1,942	28.2%
施設入所相談		271	1,245	21.8%
状況確認・見守り		2,198	18,130	12.1%
その他		756	8,217	9.2%
<b>合計</b>		<b>9,312</b>	<b>56,830</b>	<b>16.4%</b>



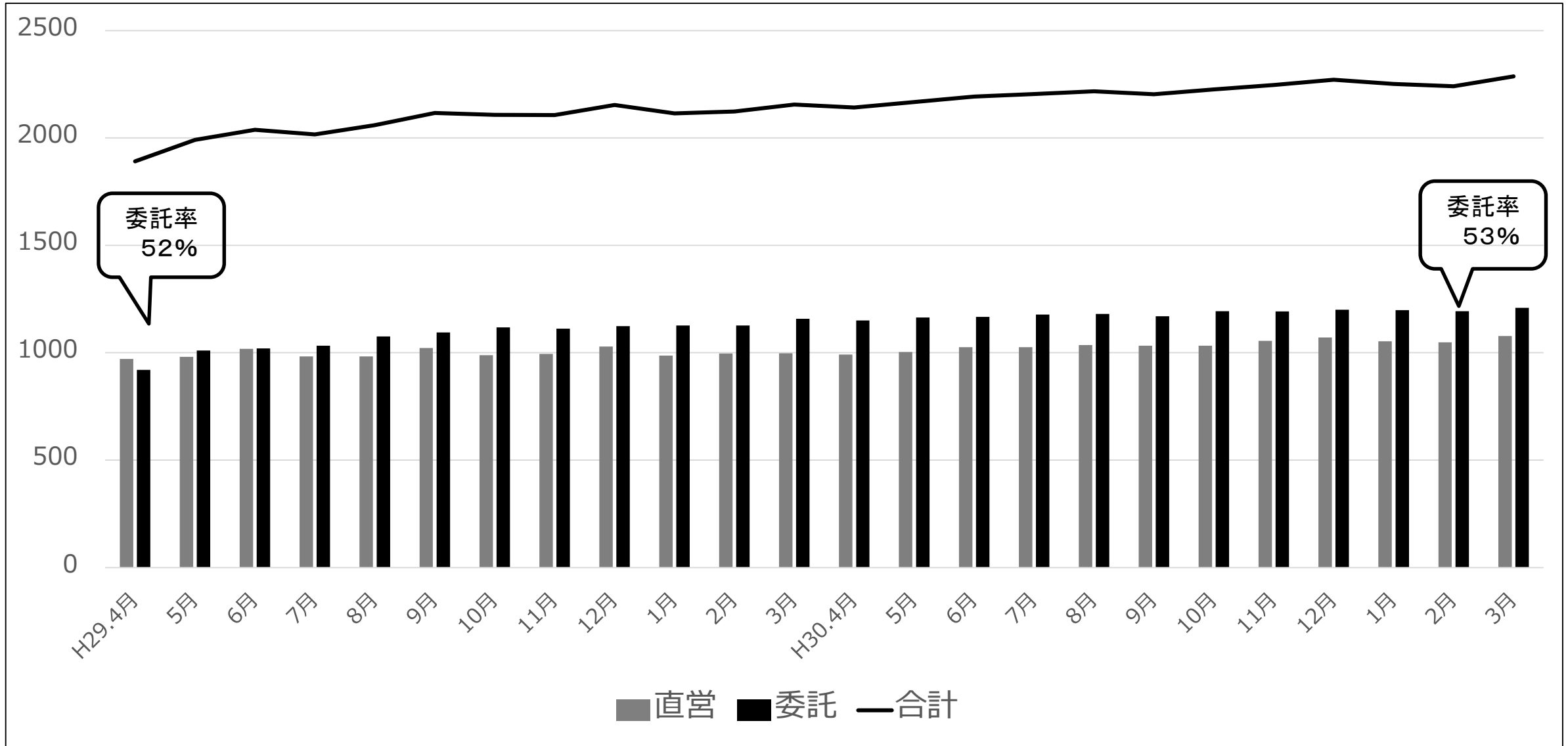
家庭・経済問題、施設入所の相談に至る割合が高い



# (2) 介護予防ケアマネジメント及び予防給付

平成30年度実績

## ① 介護予防ケアマネジメント及び予防給付件数



# (2) 介護予防ケアマネジメント及び予防給付

## ②月別・累計別委託率

平成30年度実績

月別・累計	4月		5月		6月		7月		8月		9月	
	月計	累計	月計	累計	月計	累計	月計	累計	月計	累計	月計	累計
直営	992		1,003	1,995	1,026	3,021	1,026	4,047	1,036	5,083	1,033	6,116
委託	1,150		1,164	2,314	1,167	3,481	1,178	4,659	1,181	5,840	1,170	7,010
合計	2,142		2,167	4,309	2,193	6,502	2,204	8,706	2,217	10,923	2,203	13,126
委託率	53.7%		53.7%	53.7%	53.2%	53.5%	53.4%	53.5%	53.3%	53.5%	53.1%	53.4%

月別・累計	10月		11月		12月		1月		2月		3月	
	月計	累計	月計	累計	月計	累計	月計	累計	月計	累計	月計	累計
直営	1,033	7,149	1,055	8,204	1,071	9,275	1,053	10,328	1,048	11,376	1,078	12,454
委託	1,193	8,203	1,192	9,395	1,200	10,595	1,198	11,793	1,193	12,986	1,209	14,195
合計	2,226	15,352	2,247	17,599	2,271	19,870	2,251	22,121	2,241	24,362	2,287	26,649
委託率	53.6%	53.4%	53.0%	53.4%	52.8%	53.3%	53.2%	53.3%	53.2%	53.3%	52.9%	53.3%

介護予防プラン数 (H31.3.31)	合計数	直営	12,454	委託	14,195	総合計	26,649	委託率	53.3%
	平均値	直営	1,383	委託	1,577				
	最大値	直営	1,509	委託	3,391	総合計	4,900	委託率	69.2%
	最小値	直営	390	委託	1,693	総合計	2,083	委託率	81.3%

昨年度より、  
1,780件増加。

※平均値は、合計数を9包括で平均した数字

※※最大値・最小値は、プラン数が最も多いセンター及び最も少ないセンターの年間作成件数と委託率

# (3)通所型、訪問型介護予防事業(参加者数)

平成30年度実績

介護予防事業		実人数 (H26年度)	実人数 (H27年度)	実人数 (H28年度)	実人数 (H29年度)	実人数 (H30年度)
通所型	複合型 (運動、口腔、栄養)	405	461	409	407	363
訪問型	栄養	7	6	8	10	12
合計		412	467	417	417	375

# (3) 通所型、訪問型介護予防事業（包括別アプローチ件数）

平成30年度実績

包括名	アプローチ数（件）				サービスC型事業 参加件数（件）
	電話延件数	訪問延件数	来所延件数	計	
キングス	56	89	4	149	23
小仙波	91	79	6	176	41
連雀町	74	68	1	143	46
よしの	90	84	0	174	34
たかしな	170	202	8	380	34
みずほ	150	85	13	248	16
だいとう	24	38	15	77	58
かすみ	31	404	16	451	44
みなみかぜ	23	115	374	512	79
合計	709	1,228	437	2,374	375

# (4) 権利擁護事業(高齢者虐待について)

平成30年度実績

区分 / 年度	平成26年度	平成27年度	平成28年度	平成29年度	平成30年度
高齢者虐待相談件数	313	273	155	241	333
成年後見制度相談件数	223	167	175	95	204
消費者被害相談件数	9	38	20	36	4
合計	545	478	350	372	541

# (4) 権利擁護事業(高齢者虐待について)

## ○ 通報件数

平成30年度実績

通報件数	うち高齢者虐待として確認した件数
89	37

## ○ 虐待の種類

(※重複あり)

身体的	ネグレクト	心理的	性的	経済的	合計
24	6	17	0	8	55

## ○ 把握の経路(高齢者虐待として確認した事案について)

(※重複あり)

ケアマネジャー	近隣住民・知人	民生委員	被虐待者本人	家族・親族	虐待者	行政職員	警察	その他	合計
16	1	1	2	5	2	7	6	6	46

## ○ 虐待者と本人との続柄

全国と同様、夫、息子の割合が高い。

(※重複あり)

夫	妻	息子	娘	息子の配偶者(嫁)	娘の配偶者(婿)	兄弟姉妹	孫	その他	合計
8	0	17	8	0	0	1	1	2	37

## ○ 被虐待者の要介護度

要支援1	要支援2	要介護1	要介護2	要介護3	要介護4	要介護5	不明	※自立
2	4	4	5	4	4	1	0	13

# (4) 権利擁護事業(高齢者虐待について)

## ○ 認知症日常生活自立度 (介護保険認定済の人のみ)

平成30年度実績

自立または認知症なし	認知症あるが ほぼ自立 (自立度Ⅰ)	注意していれば自立 (自立度Ⅱ)	介護が必要 (自立度Ⅲ)	常に 介護が必要 (自立度Ⅳ)	専門医療 が必要 (自立度M)	認知症あるが 自立度不明	認知症 の有無が 不明
4	4	5	7	0	0	4	0

## ○ 経過・対応等

分離	契約による介護保険サービスの利用	2
	老人福祉法に基づくやむを得ない事由等による措置	0
	緊急一時保護	0
	医療機関への一時入院	2
	その他	9
	<b>計</b>	<b>13</b>
分離していない	養護者に対する助言・指導	4
	養護者が介護負担軽減のためのサービスを利用	2
	被虐待者が介護保険サービスを新たに利用	0
	被虐待者に対するケアプランが見直された上で、 被虐待者が介護保険サービスを継続して利用	8
	被虐待者が介護保険サービス以外のサービスを利用	0
	その他	0
	見守りのみ	10
	<b>計</b>	<b>24</b>

内訳  
 ・介護保険サービス以外の住まいを利用  
 ・虐待判断時ですでに分離  
 ・虐待者が転居  
 等

# (5) 包括的・継続的ケアマネジメント支援事業

平成30年度実績

名称	内容	回数
地域ケア個別会議	個別ケースの支援内容の検討を行い、その積み重ねを通し、地域課題・地域のニーズの掘り起こし、関係者の課題解決能力の向上を目指す。	21
自立支援型 地域ケア会議	自立支援・介護予防の視点を踏まえた、多職種からの専門的なアドバイスを通じて、検討事例において自立に資するケアマネジメントを行うことにより「高齢者のQOLの向上」の実現を図ることを目的に実施します。	9
担当圏域ケア会議	担当圏域ごとにケアマネジャー、サービス事業者、民生委員、自治会、老人クラブ等を会議に招集し、地域の課題の掘り起こしと情報交換を行う。	35
ケアマネジャー 情報交換会	担当圏域ごとにケアマネジャーを招集し、情報交換や事例検討を通じて、連携の強化や資質の向上を図る。	66



# (6) 介護予防福祉普及啓発事業(介護予防講演会)

平成30年度実績

介護予防に関する知識の普及啓発や地域における介護予防に資する自主的な活動の育成・支援を目的として、有識者等による講演会、介護予防に資する自主活動の紹介及び発表会を実施。

包括名	内容	延参加者数
キングス・ガーデン	「耳よりな話～耳から始まる健康づくり」 講演、自主グループ発表	288名
小仙波	「いつまでも歩ける体づくりの「コツ」教えます!!」 講演、自主グループ発表	345名
連雀町	「出かけたくなるコツ教えます 第2弾 これからだ世代の地域デビュー」 講演、自主グループ発表	322名
よしの	「目指せ健康の金メダル! 第4弾」 講演、自主グループ発表	300名
たかしな	「たかしないきいきエイジング!～みんなで取り組もう!健康と認知症予防～」 講演、自主グループ発表	121名
みずほ	「笑って楽しい介護予防」 講演	99名
だいたう	「地域の輪 美味しく元気に健口づくり」 講演、自主グループ発表	190名
かすみ	「自主サークル自慢大会～いつまでも★いきいきエイジング～」 講演、自主グループ発表	236名
みなみかぜ	「笑顔で元気からだづくり!自主サークル発表会」 講演、自主グループ発表	370名

# (6) 介護予防福祉普及啓発事業(認知症予防教室その1)

平成30年度実績

高齢者が認知症予防に関心を高め、自らが予防の方法を学習して自立的に危険因子を減らすことを目的とし、認知症予防に積極的に取り組む地域づくりを目指して、認知症予防に関する知識の普及・啓発、自主的な活動の支援等を実施。

実施回数 31回 延参加者数 922人

包括名	回数	主な内容	延参加者数
キングス・ガーデン	4回	「認知症をみんなと一緒に考えよう！」作業療法士 「脳いきいき簡単体操！！もの忘れ予防の運動法」理学療法士 「おいしく食べて認知症予防」①、② 栄養士	90名
小仙波	2回	「認知症の理解とかかわり方、予防について」作業療法士 「認知症予防について、運動の効果について」理学療法士	66名
連雀町	5回	「認知症の理解について」 作業療法士 「認知症予防と運動について」 理学療法士 「認知症予防の口腔・歯科について」 歯科衛生士 「認知症予防の脳トレーニングについて」 理学療法士 「認知症予防と音楽について」 音楽療法士	162名
よしの	5回	「男性を対象とした認知症予防と調理実習」 栄養士 「男性を対象とした認知症予防と運動」 理学療法士 「認知症予防と調理実習」「認知症予防と運動」 栄養士、理学療法士 「フレイル予防」 大学教授	164名

# (6) 介護予防福祉普及啓発事業(認知症予防教室その2)

平成30年度実績

包括名	回数	主な内容	延参加者数
たかしな	3回	「認知症にならないための食事学」 栄養士 「65歳からは老化を遅らせる食事へ(調理体験)」 栄養士 「運動による認知症予防」 理学療法士	67名
みずほ	1回	「①認知症予防のためにできることについて解説」 認知症ケア専門士 「②認知症予防に効果的な運動の紹介」 健康運動指導士	43名
だいとう	2回	「右脳を刺激! マリンバを楽しもう」 マリンバ演奏者 「右脳を刺激して、認知症を予防しよう!」 認知症ケア認定看護師	100名
かすみ	4回	「認知症を理解する(概論) 自宅で行える認知症予防」 作業療法士 「認知症予防の工夫(栄養面からの工夫)」 栄養士 ※上記を2圏域で実施。	105名
みなみかぜ	5回	「公園で健康づくり~効果的なウォーキングと健康遊具の体験~」 大学教授 「笑顔でエイジング~いきいき美容教室~」 資生堂ジャパン(株)職員 「GOSPELゴスペルをうたおう!」 理学療法士、ゴスペル歌手 「頭と体を動かし食事づくりをしよう!」 栄養士	125名

# (6) 介護予防福祉普及啓発事業(介護予防サポーター養成講座)

平成30年度実績

地域において介護予防を自主的・継続的に実施していく、先導となる介護予防サポーターを養成。

【平成30年度 講座日程(11期生)】

開催場所	合同包括名	養成人数
南文化会館	たかしな	17名
中央公民館	キングス・ガーデン 小仙波 よしの	55名
ウェスタ川越	連雀町 だいとう みずほ	59名
西文化会館	かすみ みなみかぜ	26名
計		157名

# (6) 介護予防福祉普及啓発事業(介護予防サポーターフォローアップ講座)

平成30年度実績

実施回数 10回 参加者数484人

包括名	フォローアップ参加者数 (1期生～10期生合同)	講座内容
キングス・ガーデン	56名	いもっこ体操の復習とポイント 口腔体操の指導 新しい体操の紹介 グループワーク サポーター間の交流、情報交換 等
小仙波	48名	
連雀町	62名	
よしの	28名	
	45名	
たかしな	57名	
みずほ	57名	
だいとう	37名	
かすみ	43名	
みなみかぜ	51名	

# (6) 介護予防福祉普及啓発事業(いもっこ体操教室 その1)

平成30年度実績

地域で介護予防に取り組む自主グループの活動につなげるため、いもっこ体操教室を開催。

実施回数 9教室(54回) 延参加者数1,155人

包括名	開催会場	延参加者数
キングス・ガーデン	雪塚会館(幸町)	67名
小仙波	西小仙波町1丁目自治会館	140名
よしの	さくら堤集会所	105名
	鹿飼公民館	109名
みずほ	新宿町5丁目自治会集会所	170名
だいとう	山城・高橋自治会館	151名
かすみ	笠幡台	106名
みなみかぜ	霞ヶ関北公民館	96名
	小堤自治会館	211名

# (6) 介護予防福祉普及啓発事業(自主グループ支援)

平成30年度実績

いもっこ体操教室終了後は、住民自身が主体なって活動する自主グループを立ち上げ活動。その自主グループ活動への支援を実施。

包括名	自主グループ数 (平成28年4月現在)	自主グループ数 (平成29年4月現在)	自主グループ数 (平成30年4月現在)	自主グループ数 (平成31年4月現在)	圏域内の自治会数 (平成31年4月現在)
キングス・ガーデン	13ヶ所	17ヶ所	19ヶ所	22ヶ所	33
小仙波	14ヶ所	14ヶ所	15ヶ所	15ヶ所	23
連雀町	9ヶ所	15ヶ所	16ヶ所	16ヶ所	26
よしの	18ヶ所	22ヶ所	24ヶ所	26ヶ所	59
たかしな	17ヶ所	18ヶ所	20ヶ所	20ヶ所	33
みずほ	8ヶ所	10ヶ所	13ヶ所	14ヶ所	30
だいとう	16ヶ所	19ヶ所	21ヶ所	22ヶ所	21
かすみ	22ヶ所	22ヶ所	26ヶ所	29ヶ所	29
みなみかぜ	15ヶ所	20ヶ所	22ヶ所	23ヶ所	39
合計	<b>132ヶ所</b>	<b>157ヶ所</b>	<b>176ヶ所</b>	<b>187ヶ所</b>	<b>293</b>
自主グループ支援回数	<b>(平成27年度) 693回</b>	<b>(平成28年度) 708回</b>	<b>(平成29年度) 970回</b>	<b>(平成30年度) 975回</b>	

## (6) 介護予防福祉普及啓発事業・事業別年次推移

	平成27年度	平成28年度	平成29年度	平成30年度
介護予防講演会（回数）	10	9	12	9
（参加者数）	2,520	2,232	3,347	2,271
介護予防サポーター養成講座 （開催会場数）	3	4	4	4
（養成者数）	141	145	167	157
介護予防サポーターフォローアップ講座 （回数）	9	9	10	10
（参加者数）	299	369	455	484
いもっこ体操教室延（回数）	138	132	120	54
（延参加者数）	3,023	2,625	2,328	1,155
認知症予防教室（回数）	33	31	31	31
（延参加者数）	1,077	672	657	922



# (7) 家族介護支援事業(認知症家族介護教室)

平成30年度実績

認知症の方を介護している家族等に対し、認知症に関連した講義や、介護に役立つ情報の提供などを実施。講座終了後も集まりを設定する等、参加者同士の交流が継続できるよう、フォローアップ講座を開催。

区分 / 年度	平成27年度	平成28年度	平成29年度	平成30年度
認知症家族介護教室 (開催回数)	16	13	15	18
(延べ参加人数)	131	116	184	180
認知症家族介護教室 フォローアップ(回数)	9	9	6	5
(延参加人数)	79	59	60	42

# (7) 家族介護支援事業(認知症家族介護教室 その1)

実施回数 18回 延参加者数180人 平成30年度実績

包括名	主な内容	参加者(延)
キングス・ガーデン	<ul style="list-style-type: none"> <li>・「認知症ケアとは」病院の過ごし方と最新の取組</li> <li>・体験談「ひとりでかかえこまないで」介護保険サービスの活用と家族の対応</li> </ul>	13名
小仙波	<ul style="list-style-type: none"> <li>・認知症を理解しよう～ひとりじゃない！！認知症介護～</li> <li>・認知症家族の交流 参加者同士の現状、困りごと等の談話</li> </ul>	17名
連雀町	<ul style="list-style-type: none"> <li>・男性の家事技術の向上、介護の知識・技術の習得を目的とした実践指導講座と意見交換会</li> <li>・男性向け料理教室（料理の基本技術の習得と応用が利くレシピの調理実習および参加者同士の交流）</li> <li>・男性向け料理教室（基本から一步進んだ調理技術の習得と人気の高い魚料理の調理実習および参加者同士の交流）</li> </ul>	37名
よしの	<ul style="list-style-type: none"> <li>・認知症と家族介護について</li> </ul>	4名
たかしな	<ul style="list-style-type: none"> <li>・「認知症について」認知症の種類、特徴、予後、病院とのかかわりについて</li> <li>・認知症の家族を介護して</li> </ul>	24名

# (7) 家族介護支援事業(認知症家族介護教室 その1)

平成30年度実績

包括名	主な内容	参加者(延)
みずほ	・『認知症～医療機関の活用法～』	14名
だいたう	・ハッピーな老い支度のススメ ・排泄介助のコツについて ・認知症の家族を介護して	35名
かすみ	・改めて認知症という病気を知る」 ・「認知症本人・家族への対応」 ・「介護保険・社会資源の紹介」	12名
みなみかぜ	・ぬくもりを伝えるハンドケア	24名

# (7) 家族介護支援事業(認知症家族介護教室フォローアップ)

平成30年度実績

実施回数 5回 延参加者数 42人

包括名	主な内容	参加者(延)
連雀町	男性向け料理教室 (基本技術の習得と、おもてなし料理の調理実習および参加者同士の交流)	17名
よしの	介護者の介護における悩みや意見を交換し、今後役に立てる	3名
だいとう	音楽を聴いてほっとしませんか	9名
かすみ	癒しのタッチケア	5名
みなみかぜ	前回のハンドケアを実技を通して再確認。タッチケア。	8名

# (7) 家族介護支援事業(認知症サポーター養成講座)

平成30年度実績

高齢者が認知症になっても住み慣れた地域で暮らし続けることができるよう、認知症について正しい知識を持ち、認知症の人やその家族を応援する「認知症サポーター」を養成。

	平成27年度	平成28年度	平成29年度	平成30年度
地域包括支援センター主催・共催	59回	77回	78回	88回
(内) 小・中学校向け開催	(2回)	(17回)	(13回)	(10回)
地域包括ケア推進課 主催	1回	0回	2回	3回
合計	67回	82回	84回	88回
認知症サポーター養成者数	2,362名	3,900名	3,453名	3,049名

# (7) 家族介護支援事業(徘徊高齢者家族支援サービス事業)

徘徊探知システム(GPS方式)の利用に係る費用の一部助成及び、認知症等により徘徊をするおそれのある在宅高齢者が行方不明となった場合に、早期発見、事故の未然防止のため「川越市お帰り安心ステッカー」を配布しています。

	平成28年度	平成29年度	平成30年度
ステッカー交付件数	39件 (平成29年1月実施)	78件	63件
徘徊探知システム利用者数	18件	14件	9件



## (8) 認知症総合支援事業(認知症相談会)

高齢者又はその家族に対して専門職が相談に応じ、認知症及び認知症介護に関する正しい知識や情報の提供に応じ、相談者の身体的・精神的負担の軽減を図ることを目的とし、適切なサービスや機関又は制度の利用につなげる等の支援を実施。

区分 / 年度	平成27年度	平成28年度	平成29年度	平成30年度
認知症相談会 (回数)	6	6	6	6
(参加人数)	31 (22組)	23 (18組)	18 (14組)	33 (23組)

# (8) 認知症総合支援事業(認知症相談会)

平成30年度実績

	開催日	時間	会場	相談者
1	8月24日(金)	13:00~15:00	ウェスタ川越	4組(5名)
2	9月10日(月)	14:00~16:00	東部地域ふれあいセンター	4組(4名)
3	10月2日(火)	14:00~16:00	霞ヶ関市民センター	4組(7名)
4	12月6日(木)	14:00~16:00	ウェスタ川越	4組(6名)
5	1月11日(金)	14:00~16:00	高階市民センター	3組(5名)
6	2月12日(火)	14:00~16:00	名細市民センター	4組(6名)
計				23組(33名)



## (8) 認知症総合支援事業(オレンジカフェ)

認知症高齢者やその介護者、地域住民等、誰もが参加でき、和やかに集うことができるオレンジカフェを運営することにより、認知症高齢者やその介護者が、住み慣れた地域で安心して在宅生活を継続できるよう環境づくりを実施。

区分 / 年度	平成26年度	平成27年度	平成28年度	平成29年度	平成30年度
オレンジカフェ (回数)	168	256	290	310	391
(延参加人数)	3,065	4,594	5,159	5,459	6,758

# (8) 認知症総合支援事業(オレンジカフェ)

平成30年度実績

9包括で開催 391回開催 参加者 延6,758名

包括名		キングス	小仙波	連雀町	よしの	たかしな	みずほ	だいとう	かすみ	みなみ かぜ	合計
開催回数(回)		47	81	24	58	24	52	30	43	32	391
参加者 (名)	本人	85	54	17	166	219	136	26	64	273	1,040
	家族	8	40	15	44	30	46	18	64	39	304
	民生委員	3	184	33	18	21	19	5	2	1	286
	福祉事業所	31	1	0	43	21	9	0	1	3	109
	ボランティア	84	172	70	203	102	269	85	119	29	1,133
	その他 (地域住民)	304	1,110	178	1,007	34	427	448	277	101	3,886
計		515	1,561	313	1,481	427	906	582	527	446	6,758

## (9) その他の事業(介護マーク貸出事業)

平成30年度実績

認知症の症状がある人を介護する者が、周囲からの偏見や誤解を受けることなく介護することができるよう、介護中であることをさりげなく周囲に知ってもらうことで、介護者の心理的負担を軽減し、介護する者もされる者も安心して生活が送れるよう「介護マーク」の貸し出しを行います。

(対象者) 市内に住所を有する認知症高齢者等を介護している者

	申請件数	返却件数	貸出件数
平成29年度	6	4	65

※返却理由は死亡(3件)、理由不明(1件)による。

# (10) 公平・中立性について

## ① 同一法人の指定居宅介護支援事業所への集中について

介護予防支援（要支援者への予防給付）における地域包括支援センターから同一法人の指定居宅介護支援事業所への委託率は、最高22.3%、最低0.7%となっています。

	平成26年	平成27年	平成28年	平成29年	平成30年
委託プラン数（件）	10,988	10,987	11,796	12,919	14,195
直営プラン数（件）	8,605	10,102	10,824	11,950	12,454
合計	19,593	21,089	22,620	24,869	26,649
委託事業者数（所）	116	133	120	114	123
同一法人委託数	1,079	1,022	1,447	960	1,314
同一法人委託率	9.8%	9.3%	12.3%	7.4%	9.3%

(同法人プラン/委託プラン)

# (11) 介護予防支援事業について

予防給付業務報告書を毎月提出してもらい、評価の結果・件数を確認しました。

	区分	内 容	平成26年	平成27年	平成28年	平成29年	平成30年
評価件数	維持	予防給付の利用を継続	1,096	1,147	1,208	1,127	1,243
	改善	① 要支援2⇒要支援1	70	77	88	54	57
		② ときも運動教室へ	3	3	11	5	11
		③ いもっこ体操教室へ	8	3	8	4	4
		④ 予防給付・介護予防事業ともに終了	16	9	5	17	15
	改善 計		97	92	112	80	87
	悪化	① 要支援1⇒要支援2	132	145	208	141	132
		② 要支援2⇒要介護1	164	173	155	123	143
		③ ①、②以外のもの	170	152	150	159	236
	悪化 計		466	470	513	423	511
その他	転出・死亡・プランの同意を得られず	50	75	101	76	94	
計		1,709	1,784	1,934	1,706	1,935	

# (12)平成30年度 業務委託料について

平成30年度実績

	業務委託料（決算額）
平成30年度	343,582,322円

# (13) 平成30年度各地域包括支援センターの総合評価と課題

資料5を参照してください。

