

令和3年度第2回 川越市地域包括支援センター等運営協議会

令和3年10月27日(水)

資料1-1

令和3年度上半期(4月～9月) 川越市地域包括支援センターの事業について

川越市福祉部地域包括ケア推進課

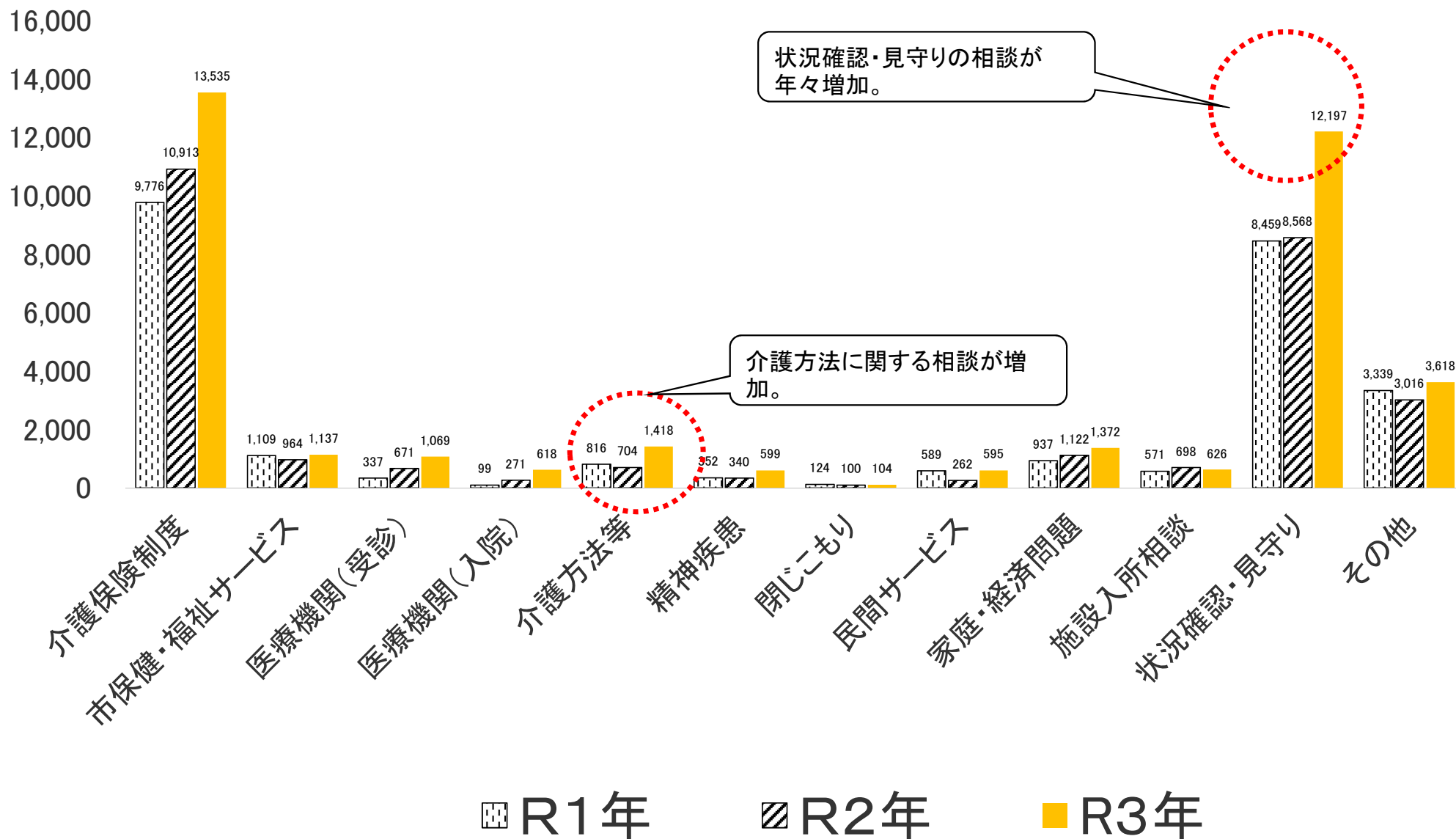


内 容

総合相談支援事業

(1)相談内容別実績	3
(2)相談受理・対応経路別実績	...	5
(3)認知症に関する状況	7

(1) ① 総合相談支援事業(相談内容別実績)



(1)② 総合相談支援事業(相談内容別・センター別実績)

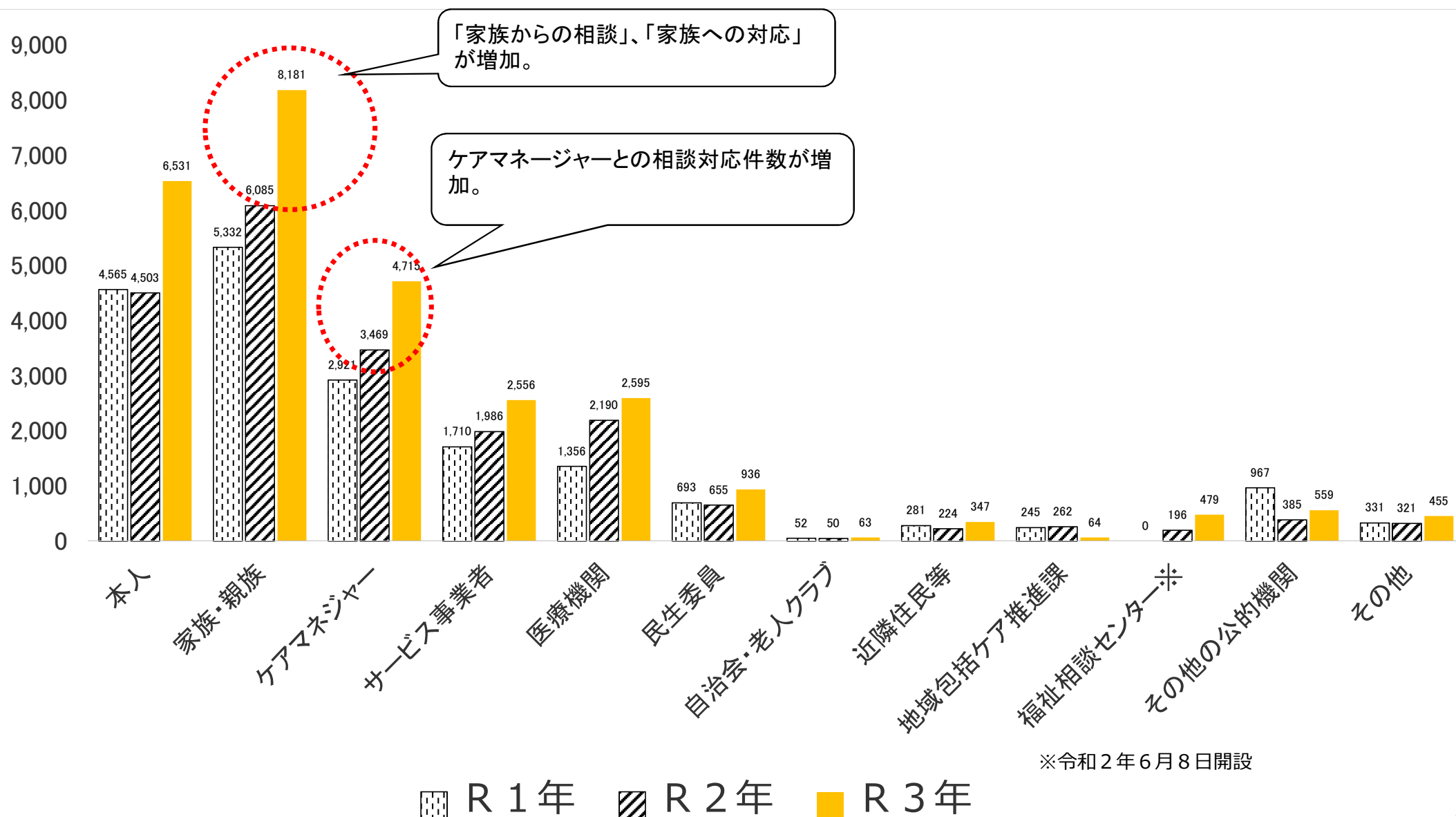
○総合相談内容延数実績

令和3年度実績(4月～9月)

	キングス	小仙波	連雀町	よしの	みなみ ふるや	たかしな	みずほ	だいとう	かすみ	みなみ かぜ	霞ヶ関北	合計 (R3)	合計 (R2)	合計 (R1)
介護保険制度	1,028	1,213	1,459	143	1,467	1,410	1,365	1,419	1,835	1,782	414	13,535	10,913	9,776
市保健・福祉 サービス	39	49	159	7	50	208	117	195	134	172	7	1,137	964	1,109
医療機関(受診)	55	47	6	16	178	148	60	115	317	123	4	1,069	671	337
医療機関(入院)	39	19	4	16	152	60	45	49	146	81	7	618	271	99
介護方法等	287	48	18	10	220	234	69	96	347	81	8	1,418	704	816
精神疾患	6	21	101	19	124	55	124	38	96	15	0	599	340	352
閉じこもり	8	1	14	0	23	13	15	11	14	5	0	104	100	124
民間サービス	3	12	12	19	269	21	0	22	203	28	6	595	262	589
家庭問題	17	69	16	13	82	48	49	80	163	48	3	588	426	937
経済問題	25	91	12	1	95	227	101	98	114	20	0	784	※ 696	
施設入所相談	36	115	47	6	120	53	20	99	58	68	4	626	698	571
状況確認・ 見守り	890	1,701	1,069	111	1,347	1,720	2,004	1,245	1,309	708	93	12,197	8,568	8,459
その他	622	159	641	78	719	342	8	100	451	385	113	3,618	3,016	3,339
合計	3,055	3,545	3,558	439	4,846	4,539	3,977	3,567	5,187	3,516	659	36,888	27,629	26,488

※令和2年度より相談内容の分類を一部変更

(2)① 総合相談支援事業(相談受理・対応経路別)



(2)② 総合相談支援事業 (相談受理・対応経路別・センター別実績)

○相談受理・対応経路別実績

令和3年度実績 (4月～9月)

	キンウチ グス	小仙波	連雀町	よしの	みなみ ふるや	たか しな	みずほ	だい とう	かすみ	みなみ かぜ	霞ヶ関北	合計 (R3)	合計 (R2)	合計 (R1)
本人	499	699	560	43	821	885	479	571	910	801	263	6,531	4,503	4,565
家族・親族	584	651	673	84	803	1,014	760	658	1,222	1,247	485	8,181	6,085	5,332
ケアマネジャー	333	407	410	44	550	594	412	352	627	772	214	4,715	3,469	2,921
サービス事業者	128	205	306	19	272	301	220	185	487	330	103	2,556	1,986	1,710
医療機関	133	167	249	26	283	361	268	290	414	314	90	2,595	2,190	1,356
民生委員	56	88	76	3	110	145	83	99	83	148	45	936	655	693
自治会・老人クラブ	2	1	1	0	10	3	18	5	3	20	0	63	50	52
近隣住民等	25	43	26	4	33	41	16	61	30	62	6	347	224	281
地域包括ケア推進課	7	6	0	0	13	7	11	8	9	3	0	64	262	245
福祉相談センター※	22	77	62	8	42	27	75	57	42	54	13	479	196	—
その他の公的機関	15	65	66	3	39	73	127	23	95	41	12	559	385	967
その他	18	15	42	8	68	121	3	43	65	66	6	455	321	331
合計	1,822	2,424	2,471	242	3,044	3,572	2,472	2,352	3,987	3,858	1,237	27,481	20,326	18,469
うち当事者への連携	1,083	1,350	1,233	127	1,624	1,899	1,239	1,229	2,132	2,048	748	14,712	10,588	9,890
うち事業者への連携	650	867	1,041	92	1,215	1,401	983	926	1,611	1,564	452	10,802	7,645	5,987
うち 地域への連携	83	132	103	7	153	189	117	165	116	230	51	1,346	929	1,026

※令和2年6月8日開設

(参考：月別実績)

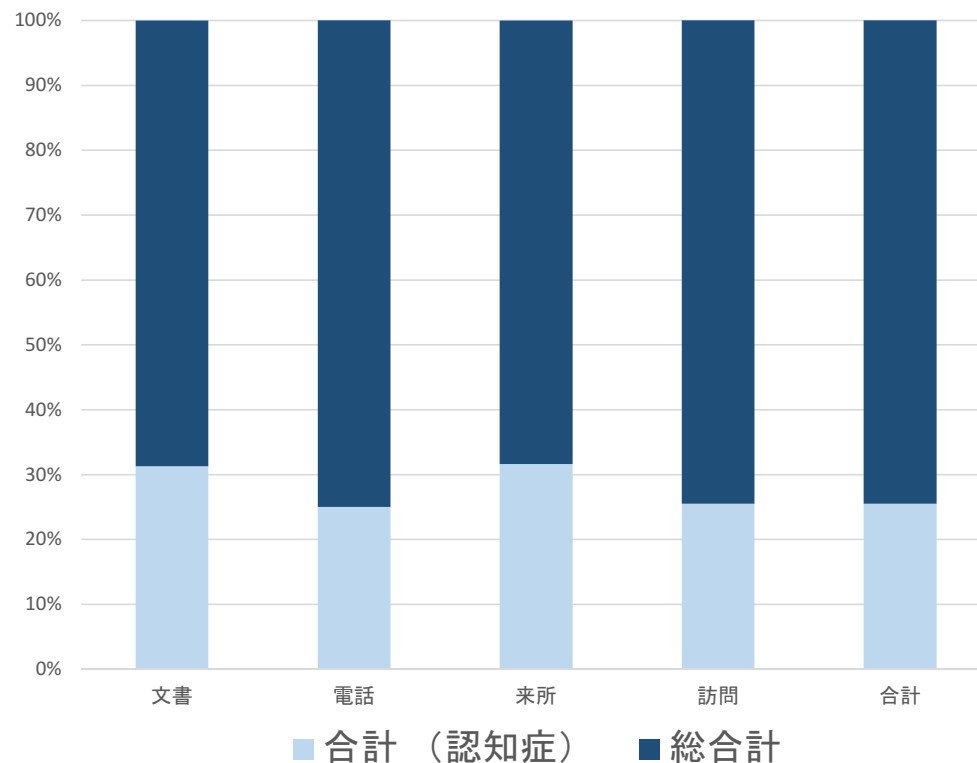
	4月	5月	6月	7月	8月	9月	合計
令和3年度	4,808	4,202	4,827	4,213	4,782	4,649	27,481
令和2年度	2,542	2,850	3,487	3,886	3,479	4,082	20,326

(3) 総合相談支援事業 (総合相談支援事業における認知症に関する状況)

① 総合相談受理・対応件数

(令和3年4月～令和3年9月)

	合計 (認知症)	総合計	割合
文書	218	697	31.3%
電話	5,022	20,089	25.0%
来所	319	1,009	31.6%
訪問	1,165	4,573	25.5%
合計	6,724	26,368	25.6%



(参考：令和2年4月～9月)

合計	3,437	19,913	17.3%
----	--------------	---------------	--------------

(3) 総合相談支援事業 (総合相談支援事業における認知症に関する状況)

② 総合相談内容別件数

(令和3年4月～令和3年9月)

総合相談内容	合計 (認知症)	総合計	割合
介護保険制度	2,907	13,535	21.5%
市保健・福祉サービス	252	1,137	22.2%
医療機関 (受診)	484	1,069	45.3%
医療機関 (入院)	216	618	35.0%
介護方法	517	1,418	36.5%
精神疾患	102	599	17.0%
閉じこもり	24	104	23.1%
民間サービス	148	595	24.9%
家庭問題	215	588	36.6%
経済問題	310	784	39.5%
施設入所相談	320	626	51.1%
状況確認・見守り	3,361	12,197	27.6%
その他	591	3,618	16.3%
合計	9,447	36,888	25.6%

