

平成29年度 事務事業評価シート(詳細)

平成28年度に実施した事業を評価しています

基本情報

| | | | | | | | | | | |
|---------|---------|---------|-------|-------|----|----|---|----|--------|--------|
| 事務事業名 | 集団回収の促進 | | | | | | | | | |
| 担当部署 | 環境部 | 資源循環推進課 | 事業コード | 13 | | | | | | |
| 所属長 | 飯野 英一 | | 事業区分 | ソフト事業 | | | | | | |
| 予算事業名 | 集団回収の促進 | | | 新規・継続 | 継続 | | | | | |
| 予算事業コード | 会計 | 10 | 款 | 04 | 項 | 02 | 目 | 01 | 事業開始年度 | 昭和58年度 |

1. 事業の位置付け、関連事業及び法令による実施義務等 (Plan)

第四次川越市総合計画上の位置付け(太枠内)

| | | | | |
|---------|-------------|--------------------------|-----------------|------------------|
| 基本目標(章) | 第6章 | 地球環境にやさしい、豊かな自然とともに生きるまち | 法令による実施義務 | 義務ではない |
| 施策 | 36 | 循環型社会の構築 | 根拠となる法令 | 廃棄物の処理及び清掃に関する法律 |
| 取組施策 | 1 | ごみの発生・排出抑制、分別の徹底 | その他実施根拠(条例、要綱等) | 川越市集団回収事業報償金交付要綱 |
| 関連事業 | かわごえ環境推進員制度 | | | |

2. 事業の目的と概要 (Plan)

| | | | | |
|-----------------------|---|--|--|--|
| 実施主体 | 補助金 | | | |
| 対象(誰・何を対象に) | 市に登録している団体及び協力業者 | | | |
| 目的(対象をどのようにしたいか) | 市に登録している団体が実施する集団回収を支援することにより、ごみの減量・資源化を図る。 | | | |
| 事業の概要(活動内容、実施手段・方法など) | 紙・布・アルミ缶・生ピンを集団回収した団体に報償金を交付するとともに、協力事業者に対しても回収量に応じて補助金を交付する。団体の登録については随時行う。実施報告書の受付審査は、年4回実施。その他、事業についての説明会をつばさ館で開催するとともに、出前講座や広報にて事業のPRを実施する。 | | | |

3. 前年度に立てた計画 (Plan)

従前どおり、集団回収の促進事業を継続する。

4. 取組実績 (Do)

集団回収実施団体は横ばいであったが、回収量は減少しました。収集紙類も減少していることから、社会全体の紙類が減少しているものと思われます。

5. 実施にかかるコスト (Do)

(単位:千円)

| (1) 支出の部 | 26年度 | 27年度 | 28年度 | 29年度(見込額) | 備考 |
|----------------|--------|--------|--------|-----------|----|
| 人件費 A | 2,569 | 1,838 | 1,838 | 1,470 | |
| 正規職員(1年間の従事人数) | 0.35人 | 0.25人 | 0.25人 | 0.20人 | |
| 臨時職員(1年間の従事人数) | 0.00人 | 0.00人 | 0.00人 | 0.00人 | |
| 事業費 B | 58,391 | 59,277 | 51,247 | 55,577 | |
| 報償費(報償金) | 47,551 | 44,629 | 41,670 | 45,000 | |
| 報償費(賞賜金) | 22 | 24 | 24 | 24 | |
| 需用費(印刷製本費) | 47 | 43 | 43 | 48 | |
| 役務費(筆耕翻訳料) | 2 | 2 | 0 | 5 | |
| 負担金、補助金及び交付金 | 10,771 | 9,695 | 9,481 | 10,500 | |
| | | | | | |
| | | | | | |
| 総支出(A+B) | 60,960 | 61,115 | 53,085 | 57,047 | |

(2) 収入の部

| | | | | | |
|---------|--------|--------|--------|--------|--|
| 国庫支出金 | 0 | 0 | 0 | 0 | |
| 県支出金 | 0 | 0 | 0 | 0 | |
| 地方債 | 0 | 0 | 0 | 0 | |
| 使用料・手数料 | 0 | 0 | 0 | 0 | |
| その他特定財源 | 0 | 0 | 0 | 0 | |
| 一般財源 | 60,960 | 61,115 | 53,085 | 57,047 | |
| 総収入 | 60,960 | 61,115 | 53,085 | 57,047 | |

6. 指標による分析 (Check)

(1) 活動指標

| 評価指標 | 単位 | 26年度 | 27年度 | 28年度 | 29年度(予定) | 単位当たり費用 (下段は前年度) |
|----------|-----------------|------|------|------|----------|---------------------|
| 説明会開催数 | 回 | 1 | 1 | 1 | 1 | 53084.50 |
| 指標の定義・説明 | 1年間の集団回収説明会開催回数 | | | | | 61114.50 |
| 広報掲載回数 | 回 | 4 | 4 | 4 | 4 | 13271.13 |
| 指標の定義・説明 | 1年間の広報記事掲載回数 | | | | | 15278.63 |

(2) 成果指標

| 評価指標 | 単位 | 26年度 | 27年度 | 28年度 | 29年度目標値 | 将来目標値 | 単位当たり費用 (下段は前年度) |
|-----------|--|-------|-------|--------------------------|---------|-------|---------------------|
| 集団回収量 | t | 7,925 | 7,438 | (目標) 8,000 (実績) 6,950 | 8,000 | 年度 | 7.64 |
| 指標の定義・説明 | 1年間の集団回収量 | | | | | | 8.22 |
| 集団回収実施団体数 | 団体 | 316 | 316 | (目標) 316 (実績) 315 | 315 | 年度 | 168.52 |
| 指標の定義・説明 | 自治会、子供会、PTA等の集団回収登録団体中、1回でも集団回収を実施した団体の数 | | | | | | 193.40 |

7. 評価 (Check)

| 項目 | 評価 | 評価コメント及び課題等 |
|------|----|--|
| 必要性 | B | 市が関与することが妥当であるか、時代の潮流や市民ニーズに対して目的や内容が合っているか |
| | | 民間でも実施しているが不十分 対象者や補助額を見直す余地がある |
| 有効性 | B | 施策の目標の達成に貢献しているか |
| | | 36の課題に関連あり |
| 達成度 | C | 設定した活動・成果指標の目標を達成しているか |
| | | 実施団体数が1団体減少しているためC評価としたが、316 315と軽微である。 |
| 効率性 | A | 民間委託や指定管理者制度の導入は可能か、コスト削減の余地はあるか、受益と負担(補助)の適正化が図られているか |
| | | 社会全体のペーパーレス化により紙類の回収量が減少する。 報償費や補助金の額の見直しによる効率性の向上は可能と考えられるが、効果も下がるため、慎重に検討する必要がある。 |
| 総合評価 | C | 集団回収される資源物は9割が紙類であるが、新聞購読者の減少、書籍の電子化等により社会全体として紙類が減少している。このことは、社会全体のペーパーレス化の推進であり、環境面では良いことであるが事務事業評価としては低い評価となってしまう。一方、可燃ごみに含まれる再生可能な紙類の量は依然として高い比率となっており、引き続き分別の徹底・資源化の促進が必要である。 |

8. 今後の方向性及び今後の取組 (改善策など) (Action)

| | |
|--------|---|
| 今後の方向性 | 改善 |
| 29年度 | 資源ごみ排出機会拡充事業(紙類の定時収集を月1回から2回、布類の年2回の拠点回収を月1回の定時収集にそれぞれ拡充する事業)との整合を図り、集団回収の拡充を図る。 |
| 30年度 | 平成29年度の状況を踏まえ、更なる集団回収の促進を図る。また、参加可能な団体の見直しが可能であるか検討する。(定時収集を行わない地域の拡大並びに法人の参加の検討) |

【参考】

(1) 比較参考値(他市での類似事業の例など)

他市町村でも同様の取り組みを行っている。ただし、団体によって縮小(補助減額)・拡大(補助増額)の方向性が異なっている。

(2) これまでの見直しや改善等の経過

回覧文書のサンプルを作成し、参加団体の活動を支援した。また、アンケート調査を実施し、参加団体の意向把握に努めた。

平成 29 年度行政評価・外部評価

「集団回収の促進」補足資料

資源循環推進課

- 1 集団回収事業実績（別紙 1 「川越市集団回収事業実績」参照）
- 2 集団回収の促進のため集団回収実施団体等を支援する事業を実施した。
（別紙 2 「集団回収の促進 支援事業一覧」参照）
- 3 平成 27 年度 埼玉県内の集団回収実施状況（別紙 3 埼玉県作成資料参照）
- 4 埼玉県内の集団回収実施状況の推移（別紙 4 「県内集団回収の推移」参照）

川 越 市 集 団 回 収 事 業 実 績

下段の数値は1団体あたりの平均回収量又は金額

| 年 度 | 登録団体数 | 実施団体数 | 実施率 | 品 目 別 回 収 量 | | | | | | | | | | 報償金 | 団体売上金 | 団体収益金 |
|--------|-------|-------|-----|-------------|-------|---------|------|---------|------|---------|------|-----------|--------|------------|------------|------------|
| | | | | 紙類(kg) | | 布類(kg) | | ビン類(kg) | | 金属類(kg) | | 合計(kg) | | | | |
| 平成24年度 | 333 | 316 | 95% | 8,286,076 | 96.1% | 222,684 | 2.6% | 19,619 | 0.2% | 92,230 | 1.1% | 8,620,609 | 100.0% | 51,723,654 | 20,774,817 | 72,498,471 |
| | | | | 26,222 | | 705 | | 62 | | 292 | | 27,280 | | 163,682 | 65,743 | 229,426 |
| 平成25年度 | 334 | 317 | 95% | 7,945,533 | 96.3% | 201,396 | 2.4% | 16,710 | 0.2% | 94,425 | 1.1% | 8,258,064 | 100.0% | 49,548,384 | 20,328,539 | 69,876,923 |
| | | | | 25,065 | | 635 | | 53 | | 298 | | 26,051 | | 156,304 | 64,128 | 220,432 |
| 平成26年度 | 334 | 316 | 95% | 7,622,861 | 96.2% | 199,776 | 2.5% | 15,323 | 0.2% | 87,165 | 1.1% | 7,925,125 | 100.0% | 47,550,750 | 21,605,492 | 69,156,242 |
| | | | | 24,123 | | 632 | | 48 | | 276 | | 25,080 | | 150,477 | 68,372 | 218,849 |
| 平成27年度 | 336 | 316 | 94% | 7,137,507 | 95.9% | 193,903 | 2.6% | 13,250 | 0.2% | 93,369 | 1.3% | 7,438,029 | 100.0% | 44,628,174 | 22,532,954 | 67,161,128 |
| | | | | 22,587 | | 614 | | 42 | | 295 | | 23,538 | | 141,228 | 71,307 | 212,535 |
| 平成28年度 | 330 | 315 | 95% | 6,655,559 | 95.8% | 190,642 | 2.7% | 12,818 | 0.2% | 90,957 | 1.3% | 6,949,976 | 100.0% | 41,699,856 | 21,442,353 | 63,142,209 |
| | | | | 21,129 | | 605 | | 41 | | 289 | | 22,063 | | 132,380 | 68,071 | 200,451 |

*** 報償金の推移**

昭和58～61年度 2円/kg
 昭和62～平成2年度 3円/kg
 平成3～5年度 5円/kg
 平成6～11年度 7円/kg
 平成12年度～平成21年度 雑がみ8円/kg、その他7円/kg
 平成22年度～平成23年度 雑がみ7円/kg、その他6円/kg
 平成24年度～

集団回収の促進 支援事業一覧

| | 支援事業名 | 実施年度 | 概要 | 効果 | 備考 |
|---|----------------------------------|---------|---|---|----|
| 1 | 川越市集団回収事業についてのアンケート(対象:集団回収実施団体) | 平成26年度 | 集団回収実施団体の実施状況を把握し、今後の実施団体の拡大や資源物の回収量増加の取り組みに反映するためアンケート調査を実施した。 | 実施団体の集団回収の取り組み状況が把握できた。集団回収実施団体の求める支援が把握できた。 | |
| 2 | 川越市集団回収事業等についてのアンケート(対象:全自治会) | 平成27年度 | 全自治会へ集団回収事業の実施・未実施の把握と、実施の場合の実施状況、未実施の場合の理由などの調査のためアンケート調査を実施した。 | 全自治会の集団回収の実施・未実施の状況が把握できた。未実施自治会が把握できた。 | |
| 3 | 集団回収事業協力業者一覧の作成 | 平成27年度～ | 集団回収事業協力業者の回収品目を把握し、実施団体が容易に協力業者を選定できるようにするための一覧表を作成した。 | 協力業者には、取扱っていない品目(雑がみ)の回収を促した。実施団体は協力業者の回収品目を一覧で把握できるようになった。 | |
| 4 | 集団回収だよりの発行 | 平成27年度～ | 雑がみ回収の促進や、表彰団体の紹介、回収量増加のための方法を掲載した「集団回収だよりの発行」を年3回発行する。 | 集団回収実施団体へ集団回収事業を啓発することができる。 | |
| 5 | 未実施自治会へ集団回収事業へ参加の案内 | 平成28年度 | 集団回収事業を未実施で報償金制度を知らない自治会へ参加を促す案内文書を送付した。 | 未実施自治会へ集団回収事業についての案内することができた。しかしながら、実績としては、参加いただけなかった。 | |
| 6 | 集団回収事業回覧文書の作成 | 平成27年度～ | 集団回収実施団体の協力者へ実施日などをお知らせする回覧文書の雛形を作成した。説明会で配布し、またHPよりダウンロードして使用できるようにした。 | 集団回収実施団体の事務負担の軽減に寄与している。 | |
| 7 | 集団回収事業表彰制度 | 平成7年度～ | 回収量が多く、継続して集団回収を実施している団体を毎年表彰している。(表彰基準有) | 集団回収事業を活発に実施している団体の動機づけとなっている。また広報等に取り上げられるので事業のPRになっている。 | |
| 8 | 集団回収事業説明会 | 毎年度 | 年1回、集団回収での資源物の回収方法、報償金の申請方法、回収量増加策等の説明会を実施している。 | 集団回収実施団体へ集団回収事業の適正な取り組み方法や促進策等を説明することができる。 | |

4.1 集団回収実施団体に対する奨励金の交付状況

| 市町村 事務組合 | 交付 方法 | 補助単価(平成27年度)(単位:円/kg、ただし数字に○は円 /本・缶) | | | | | | | | | | | 平成27年度 | | 平成28 年度 | 備考 |
|-------------|----------|---|-----|-----------|----------|-----------|-----------------|-----------------|-----------------|-----------------|-----|-----|-----------|------------------|-------------------------|---|
| | | 新聞紙 | 雑誌 | 牛乳 パック | 段 ボール | 紙類 その他 | ス チール 缶 | アル ミ缶 | 雑び ん | 生き びん | 布類 | その他 | 補助団 体数 | 交付総 額 (千円) | 交付金 予算総 額 (千円) | |
| さいたま市 | a | 5 | 5 | 5 | 5 | 5 | 5 | 5 | 5 | 5 | 5 | 5 | 455 | 70,643 | 78,500 | |
| 川越市 | a | 6 | 6 | 6 | 6 | 6 | 6 | 6 | 6 | 6 | 6 | 6 | 316 | 44,629 | 48,000 | |
| 熊谷市 | a | 4 | 4 | 4 | 4 | 4 | 4 | 4 | 4 | 4 | 4 | 4 | 229 | 15,070 | 15,300 | その他 (廃食用油、 家庭系 生ごみ) |
| 川口市 | a | 10 | 10 | | 10 | | | | | | | 10 | 402 | 143,295 | 161,642 | |
| 行田市 | a | 3 | 3 | 3 | 3 | | | | | | | 3 | 63 | 2,923 | 3,200 | |
| 秩父市 | a | 7 | 7 | 7 | 7 | 7 | 7 | 7 | 7 | 7 | 7 | 7 | 115 | 11,610 | 14,000 | |
| 所沢市 | a | 5 | 5 | 5 | 5 | 5 | 5 | 5 | 5 | ⑤ | 5 | 5 | 483 | 55,661 | 69,762 | |
| 飯能市 | a | 5 | 5 | 5 | 5 | 5 | 5 | 5 | 5 | 5 | 5 | 5 | 65 | 3,097 | 5,150 | |
| 加須市 | a | 5 | 5 | 5 | 5 | 5 | 5 | 5 | 5 | 5 | 5 | 5 | 64 | 5,966 | 7,500 | |
| 本庄市 | a | 3 | 3 | 3 | 3 | 3 | 3 | 3 | 3 | 3 | 3 | 3 | 61 | 4,761 | 10,000 | |
| 東松山市 | a | 4 | 4 | 4 | 4 | 4 | | | | | | 4 | | | 3,200 | |
| 春日部市 | a | 2.5 | 2.5 | 2.5 | 2.5 | 2.5 | 2.5 | 2.5 | 2.5 | 2.5 | 2.5 | 2.5 | 206 | 10,588 | 12,750 | |
| 狭山市 | a | 5 | 5 | 5 | 5 | 5 | 5 | 5 | 5 | 5 | 5 | 5 | 162 | 16,205 | 18,106 | |
| 羽生市 | a | 3 | 3 | | 3 | 3 | 3 | 3 | 3 | 3 | 3 | 3 | 12 | 1,515 | 1,605 | |
| 鴻巣市 | a | 3 | 3 | 3 | 3 | 3 | 3 | 3 | 3 | 3 | 3 | 3 | 65 | 3,420 | 3,700 | |
| 深谷市 | a | 3 | 3 | 3 | 3 | | 3 | 3 | 3 | 3 | 3 | 3 | 153 | 11,799 | 13,059 | |
| 上尾市 | a | 2 | 2 | | 2 | | | | | | | | 128 | 8,023 | 8,375 | |
| 草加市 | a | 7 | 7 | 7 | 7 | 7 | | | | | | 7 | 224 | 33,773 | | |
| 越谷市 | a | 8 | 8 | 8 | 8 | 8 | 8 | 8 | ④円 | 8 | 8 | 8 | 431 | 62,697 | 64,000 | |
| 入間市 | a | 4 | 4 | 4 | 4 | 4 | 4 | 4 | | 4 | 4 | 4 | 195 | 11,249 | 12,308 | |
| 朝霞市 | a | 5 | 5 | 5 | 5 | 5 | 5 | 5 | 5 | 5 | 5 | 5 | 168 | 10,274 | 15,400 | 平成28 年度 単価7 円/kg |
| 志木市 | a | 3 | 3 | 3 | 3 | 3 | | 3 | 3 | 3 | 3 | 3 | 16 | 423 | 500 | 雑び ん、生 きびん につい ては1 本0.6 kgとし て換算 |
| 和光市 | a | 3 | 3 | 3 | 3 | 3 | 3 | 3 | 3 | 3 | 3 | 3 | 58 | 3,532 | 3,900 | |
| 新座市 | a | 4 | 4 | 4 | 4 | | | | | | | 4 | 159 | 26,335 | 26,784 | |
| 北本市 | a | | | | | | | | | | | | 107 | 12,076 | 12,500 | |
| 八潮市 | a | 8 | 8 | 8 | 8 | 8 | 売却 額の 30% | 売却 額の 30% | 売却 額の 30% | 売却 額の 30% | | 8 | 68 | 8,600 | 11,000 | その 他:ハッ トボトル |

| 市町村事務組合 | 交付方法 | 補助単価(平成27年度)(単位:円/kg、ただし数字に○は円/本・缶) | | | | | | | | | | | 平成27年度 | | 平成28年度 | 備考 |
|----------|------|-------------------------------------|-----|-------|------|-------|-------|------|-----|------|-----|-----|--------|----------|--------------|----|
| | | 新聞紙 | 雑誌 | 牛乳パック | 段ボール | 紙類その他 | スチール缶 | アルミ缶 | 雑びん | 生きびん | 布類 | その他 | 補助団体数 | 交付総額(千円) | 交付金予算総額(千円) | |
| 富士見市 | a | 5 | 5 | 5 | 5 | 5 | 5 | 5 | ⑤ | 5 | | 60 | 7,818 | 8,435 | | |
| 三郷市 | a | 6 | 6 | 6 | 6 | 6 | | | | | | 144 | 19,965 | 24,000 | | |
| 坂戸市 | a | 2 | 2 | 2 | 2 | 2 | 2 | 2 | ② | 2 | | 48 | 1,849 | 2,200 | | |
| 幸手市 | a | 3.5 | 3.5 | 3.5 | 3.5 | | 3.5 | 3.5 | | 3.5 | | 30 | 1,901 | 2,100 | | |
| 鶴ヶ島市 | a | 5 | 5 | 5 | 5 | 5 | 5 | 5 | | 5 | 5 | 22 | 1,602 | 800 | 上限設定あり | |
| 日高市 | a | 10 | 10 | 10 | 10 | 10 | 7 | 7 | 7 | 7 | 10 | 74 | 15,828 | 17,973 | | |
| 吉川市 | a | 4 | 4 | 6 | 4 | — | — | — | — | — | — | 64 | 6,019 | 6,276 | その他:雑がみ | |
| ふじみ野市 | a | 5 | | | 5 | 5 | | 5 | | 5 | 5 | 53 | 3,129 | 4,000 | | |
| 白岡市 | a | 1 | 1 | 1 | 1 | 1 | | 1 | | 1 | 1 | 12 | 187 | 353 | | |
| 伊奈町 | a | 4 | 4 | 4 | 4 | 4 | 4 | 4 | 4 | 4 | 4 | 33 | 1,221 | 1,800 | | |
| 毛呂山町 | a | 6 | 6 | 6 | 6 | 6 | 6 | 6 | ⑥ | 6 | 6 | 41 | 2,969 | 3,480 | | |
| 越生町 | a | 9 | 9 | 9 | 9 | 9 | 9 | 9 | 9 | 9 | 9 | 29 | 2,929 | 3,325 | | |
| 滑川町 | a | 6 | 6 | 6 | 6 | 6 | 6 | 20 | ⑥ | 6 | | 5 | 1,036 | 900 | 平成28年度から単価変更 | |
| 小川町 | a | 3 | 3 | 3 | 3 | 3 | 3 | 3 | 3 | 3 | 3 | 34 | 1,633 | 1,800 | | |
| 川島町 | a | 3 | 3 | | 3 | 3 | | | | 3 | 3 | 14 | 1,741 | 2,010 | | |
| 吉見町 | a | 5 | 5 | 5 | 5 | | | | | 5 | | 11 | 1,473 | 2,065 | | |
| 鳩山町 | a | 5 | 5 | 5 | 5 | 5 | 5 | 5 | | 5 | 5 | 15 | 643 | 669 | | |
| ときがわ町 | a | 5 | 5 | 5 | 5 | 5 | | 5 | | 5 | 5 | 12 | 441 | 570 | | |
| 横瀬町 | a | 5 | 5 | 5 | 5 | 5 | | 5 | | 5 | 5 | 7 | 774 | 1,000 | | |
| 皆野町 | a | 6 | 6 | 6 | 6 | 6 | 6 | 6 | 6 | 6 | 6 | 11 | 441 | 689 | | |
| 長瀬町 | a | 3.5 | 3.5 | 3.5 | 3.5 | 3.5 | 3.5 | 3.5 | 3.5 | 3.5 | 3.5 | 9 | 252 | | | |
| 小鹿野町 | a,b | 1.9 | 1.9 | 1.9 | 1.9 | 1.9 | 1.9 | 1.9 | 1.9 | 1.9 | 1.9 | 9 | 293 | 371 | | |
| 美里町 | a | 6.3 | 6.3 | 6.3 | 6.3 | 6.3 | 6.3 | 6.3 | | 6.3 | 6.3 | 8 | 2,558 | 3,465 | | |
| 神川町 | a | 5 | 5 | 5 | 5 | 5 | 5 | 5 | 5 | 5 | 5 | 26 | 1,504 | 2,000 | | |
| 上里町 | a | 6 | 6 | 6 | 6 | 6 | 6 | 6 | 6 | 6 | 6 | 34 | 4,076 | 4,448 | | |
| 寄居町 | a | 4 | 4 | 4 | 4 | 4 | 4 | 4 | 4 | 4 | 4 | 36 | 3,186 | 3,706 | | |
| 杉戸町 | a | 3 | 3 | 3 | 3 | | | 3 | | | 3 | 84 | 4,595 | 5,000 | | |
| 松伏町 | a | 5 | 5 | 5 | 5 | 5 | | 5 | 5 | | | 30 | 1,302 | 1,700 | | |
| 久喜宮代衛生組合 | a | 7 | 7 | 7 | 7 | 7 | | | | | 7 | 85 | 13,676 | 15,538 | | |

※交付方法 a 回収量に応じて交付 b 回収回数に応じて交付 c 回収団体構成員(世帯)に応じて交付
d その他

県内集団回収の推移(平成23～27年度実績)

| | H23 | | | H24 | | | H25 | | | H26 | | | H27 | | |
|-------|------------|----------------|-------------------------------|------------|----------------|-------------------------------|------------|----------------|-------------------------------|------------|----------------|-------------------------------|------------|----------------|-------------------------------|
| | 総人口 (人) | 集団回収量 (t/年) | 1人当たり 集団回収量 (kg/年 人) | 総人口 (人) | 集団回収量 (t/年) | 1人当たり 集団回収量 (kg/年 人) | 総人口 (人) | 集団回収量 (t/年) | 1人当たり 集団回収量 (kg/年 人) | 総人口 (人) | 集団回収量 (t/年) | 1人当たり 集団回収量 (kg/年 人) | 総人口 (人) | 集団回収量 (t/年) | 1人当たり 集団回収量 (kg/年 人) |
| さいたま市 | 1,220,946 | 15,232 | 12.48 | 1,243,826 | 15,406 | 12.39 | 1,251,799 | 15,586 | 12.45 | 1,259,858 | 15,248 | 12.10 | 1,268,467 | 14,588 | 11.50 |
| 川越市 | 339,733 | 8,763 | 25.79 | 346,170 | 8,621 | 24.90 | 348,404 | 8,258 | 23.70 | 349,317 | 7,925 | 22.69 | 350,047 | 7,438 | 21.25 |
| 熊谷市 | 201,523 | 3,826 | 18.99 | 203,624 | 4,122 | 20.24 | 202,539 | 3,748 | 18.51 | 201,787 | 4,002 | 19.83 | 200,745 | 3,767 | 18.77 |
| 川口市 | 578,978 | 15,100 | 26.08 | 580,547 | 15,569 | 26.82 | 583,179 | 15,209 | 26.08 | 588,222 | 14,581 | 24.79 | 592,257 | 14,330 | 24.20 |
| 行田市 | 85,451 | 1,052 | 12.31 | 84,774 | 986 | 11.63 | 85,374 | 994 | 11.64 | 84,503 | 1,027 | 12.15 | 83,752 | 1,002 | 11.96 |
| 秩父市 | 67,716 | 1,898 | 28.03 | 67,870 | 1,933 | 28.48 | 67,059 | 1,719 | 25.63 | 66,237 | 1,783 | 26.92 | 65,438 | 1,659 | 25.35 |
| 所沢市 | 338,775 | 11,248 | 33.20 | 343,041 | 10,935 | 31.88 | 343,234 | 10,977 | 31.98 | 342,814 | 11,164 | 32.57 | 343,293 | 11,132 | 32.43 |
| 飯能市 | 81,713 | 819 | 10.02 | 82,036 | 770 | 9.39 | 81,293 | 719 | 8.84 | 80,937 | 669 | 8.27 | 80,546 | 620 | 7.70 |
| 加須市 | 115,651 | 1,348 | 11.66 | 116,516 | 1,313 | 11.27 | 115,945 | 1,354 | 11.68 | 115,094 | 1,230 | 10.69 | 114,440 | 1,192 | 10.42 |
| 本庄市 | 78,706 | 0 | 0.00 | 80,384 | 1,917 | 23.85 | 79,989 | 1,817 | 22.72 | 79,502 | 1,730 | 21.76 | 79,018 | 1,587 | 20.08 |
| 東松山市 | 88,151 | 677 | 7.68 | 89,572 | 686 | 7.66 | 89,438 | 674 | 7.54 | 89,274 | 673 | 7.54 | 89,528 | 665 | 7.43 |
| 春日部市 | 238,005 | 5,995 | 25.19 | 239,991 | 5,804 | 24.18 | 239,184 | 5,551 | 23.21 | 237,965 | 4,965 | 20.86 | 236,969 | 4,235 | 17.87 |
| 狭山市 | 154,725 | 3,622 | 23.41 | 155,812 | 3,676 | 23.59 | 155,106 | 3,586 | 23.12 | 154,567 | 3,429 | 22.18 | 153,848 | 3,267 | 21.24 |
| 羽生市 | 55,801 | 526 | 9.43 | 56,462 | 504 | 8.93 | 56,220 | 523 | 9.30 | 55,934 | 488 | 8.72 | 55,746 | 505 | 9.06 |
| 鴻巣市 | 119,010 | 1,210 | 10.17 | 120,336 | 1,252 | 10.40 | 119,978 | 1,159 | 9.66 | 119,415 | 1,095 | 9.17 | 119,262 | 1,066 | 8.94 |
| 深谷市 | 144,717 | 4,244 | 29.33 | 146,811 | 4,428 | 30.16 | 146,083 | 4,102 | 28.08 | 145,806 | 4,270 | 29.29 | 145,198 | 3,933 | 27.09 |
| 上尾市 | 225,034 | 6,013 | 26.72 | 227,431 | 6,048 | 26.59 | 228,064 | 5,998 | 26.30 | 228,040 | 5,976 | 26.21 | 228,109 | 6,082 | 26.66 |
| 草加市 | 239,280 | 5,755 | 24.05 | 244,157 | 5,612 | 22.99 | 244,289 | 5,303 | 21.71 | 245,280 | 5,146 | 20.98 | 245,859 | 4,825 | 19.63 |
| 越谷市 | 324,601 | 8,914 | 27.46 | 329,489 | 8,808 | 26.73 | 331,561 | 8,497 | 25.63 | 333,414 | 8,117 | 24.35 | 336,151 | 7,842 | 23.33 |
| 蕨市 | 69,035 | 0 | 0.00 | 72,257 | 0 | 0.00 | 72,181 | 0 | 0.00 | 72,321 | 0 | 0.00 | 72,931 | 0 | 0.00 |
| 戸田市 | 120,721 | 0 | 0.00 | 126,988 | 0 | 0.00 | 129,755 | 0 | 0.00 | 132,335 | 0 | 0.00 | 134,722 | 0 | 0.00 |
| 入間市 | 149,068 | 3,021 | 20.27 | 150,161 | 3,104 | 20.67 | 150,238 | 2,948 | 19.62 | 150,060 | 2,918 | 19.45 | 149,556 | 2,810 | 18.79 |
| 朝霞市 | 128,604 | 2,476 | 19.25 | 131,618 | 2,434 | 18.49 | 132,263 | 2,289 | 17.31 | 133,849 | 2,208 | 16.50 | 135,556 | 2,055 | 15.16 |
| 志木市 | 70,080 | 176 | 2.51 | 71,973 | 170 | 2.36 | 72,813 | 167 | 2.29 | 73,448 | 156 | 2.12 | 73,953 | 142 | 1.92 |
| 和光市 | 76,713 | 1,201 | 15.66 | 78,964 | 1,219 | 15.44 | 79,436 | 1,218 | 15.33 | 80,077 | 1,245 | 15.55 | 80,705 | 1,176 | 14.57 |
| 新座市 | 158,651 | 7,591 | 47.85 | 161,617 | 7,443 | 46.05 | 162,366 | 7,456 | 45.92 | 163,107 | 7,024 | 43.06 | 163,674 | 6,791 | 41.49 |
| 桶川市 | 75,308 | 0 | 0.00 | 75,774 | 0 | 0.00 | 75,338 | 0 | 0.00 | 75,165 | 0 | 0.00 | 74,978 | 0 | 0.00 |
| 久喜市 | 154,301 | 2,234 | 14.48 | 155,975 | 2,139 | 13.71 | 155,397 | 1,977 | 12.72 | 154,877 | 1,800 | 11.62 | 154,490 | 1,697 | 10.98 |
| 北本市 | 69,510 | 0 | 0.00 | 69,264 | 0 | 0.00 | 69,038 | 0 | 0.00 | 68,712 | 0 | 0.00 | 68,222 | 0 | 0.00 |
| 八潮市 | 80,858 | 1,230 | 15.21 | 84,064 | 1,230 | 14.63 | 84,658 | 1,091 | 12.89 | 85,396 | 1,359 | 15.91 | 85,917 | 1,047 | 12.19 |
| 富士見市 | 105,945 | 1,591 | 15.02 | 107,805 | 1,615 | 14.98 | 108,306 | 1,612 | 14.88 | 109,070 | 1,566 | 14.36 | 109,856 | 1,460 | 13.29 |
| 三郷市 | 130,646 | 3,896 | 29.82 | 133,679 | 3,795 | 28.39 | 135,173 | 3,853 | 28.50 | 136,485 | 3,493 | 25.59 | 137,356 | 3,346 | 24.36 |
| 蓮田市 | 63,254 | 1,321 | 20.88 | 63,478 | 1,180 | 18.59 | 63,104 | 1,264 | 20.03 | 62,809 | 1,174 | 18.69 | 62,575 | 1,180 | 18.86 |
| 坂戸市 | 99,508 | 1,601 | 16.09 | 101,039 | 1,591 | 15.75 | 101,098 | 1,016 | 10.05 | 101,191 | 990 | 9.78 | 101,310 | 923 | 9.11 |
| 幸手市 | 53,581 | 591 | 11.03 | 54,108 | 599 | 11.07 | 53,739 | 572 | 10.64 | 53,199 | 530 | 9.96 | 52,801 | 543 | 10.28 |
| 鶴ヶ島市 | 69,126 | 465 | 6.73 | 70,275 | 412 | 5.86 | 70,251 | 431 | 6.14 | 70,132 | 441 | 6.29 | 70,150 | 412 | 5.87 |
| 日高市 | 57,231 | 1,671 | 29.20 | 57,634 | 1,670 | 28.98 | 57,541 | 1,688 | 29.34 | 57,396 | 1,684 | 29.34 | 57,037 | 1,599 | 28.03 |
| 吉川市 | 66,123 | 1,562 | 23.62 | 67,870 | 1,562 | 23.01 | 68,482 | 1,593 | 23.26 | 69,413 | 1,506 | 21.70 | 70,873 | 1,441 | 20.33 |
| ふじみ野市 | 106,096 | 1,039 | 9.79 | 108,489 | 1,015 | 9.36 | 109,837 | 969 | 8.82 | 111,339 | 683 | 6.13 | 112,730 | 696 | 6.17 |
| 白岡市 | 42,786 | 419 | 9.79 | 50,872 | 324 | 6.37 | 51,110 | 300 | 5.87 | 51,593 | 313 | 6.07 | 51,896 | 287 | 5.53 |
| 伊奈町 | 38,118 | 0 | 0.00 | 43,561 | 408 | 9.37 | 43,780 | 365 | 8.34 | 44,067 | 322 | 7.31 | 44,329 | 305 | 6.88 |
| 三芳町 | 35,853 | 563 | 15.70 | 38,517 | 0 | 0.00 | 38,323 | 0 | 0.00 | 38,263 | 0 | 0.00 | 38,218 | 0 | 0.00 |
| 毛呂山町 | 12,702 | 322 | 25.35 | 35,962 | 536 | 14.90 | 35,680 | 530 | 14.85 | 35,418 | 498 | 14.06 | 35,049 | 494 | 14.09 |
| 越生町 | 16,911 | 155 | 9.17 | 12,664 | 346 | 27.32 | 12,465 | 352 | 28.24 | 12,351 | 332 | 26.88 | 12,141 | 325 | 26.77 |
| 滑川町 | 18,398 | 0 | 0.00 | 17,446 | 176 | 10.09 | 17,577 | 183 | 10.41 | 17,700 | 184 | 10.40 | 17,916 | 168 | 9.38 |
| 嵐山町 | 33,561 | 648 | 19.31 | 18,463 | 0 | 0.00 | 18,383 | 0 | 0.00 | 18,255 | 0 | 0.00 | 18,177 | 0 | 0.00 |
| 小川町 | 21,920 | 566 | 25.82 | 33,324 | 620 | 18.61 | 32,863 | 537 | 16.34 | 32,356 | 560 | 17.31 | 31,784 | 544 | 17.12 |
| 川島町 | 21,216 | 334 | 15.74 | 21,847 | 580 | 26.55 | 21,547 | 585 | 27.15 | 21,309 | 586 | 27.50 | 21,088 | 578 | 27.41 |
| 吉見町 | 15,177 | 133 | 8.76 | 21,082 | 334 | 15.84 | 20,794 | 323 | 15.53 | 20,492 | 307 | 14.98 | 20,103 | 295 | 14.67 |
| 鳩山町 | 12,592 | 97 | 7.70 | 14,995 | 137 | 9.14 | 14,739 | 130 | 8.82 | 14,504 | 131 | 9.03 | 14,386 | 128 | 8.90 |
| ときがわ町 | 9,074 | 186 | 20.50 | 12,517 | 110 | 8.79 | 12,299 | 96 | 7.81 | 12,110 | 84 | 6.94 | 11,912 | 88 | 7.39 |
| 横瀬町 | 10,991 | 166 | 15.10 | 9,021 | 202 | 22.39 | 8,944 | 172 | 19.23 | 8,804 | 196 | 22.26 | 8,693 | 154 | 17.72 |
| 皆野町 | 7,908 | 9 | 1.14 | 10,860 | 179 | 16.48 | 10,689 | 157 | 14.69 | 10,487 | 159 | 15.16 | 10,300 | 141 | 13.69 |
| 長瀨町 | 13,524 | 0 | 0.00 | 7,800 | 11 | 1.41 | 7,709 | 73 | 9.47 | 7,651 | 79 | 10.33 | 7,529 | 75 | 9.96 |
| 小鹿野町 | 3,369 | 0 | 0.00 | 13,359 | 0 | 0.00 | 13,101 | 0 | 0.00 | 12,833 | 0 | 0.00 | 12,549 | 0 | 0.00 |
| 東秩父村 | 11,688 | 0 | 0.00 | 3,321 | 0 | 0.00 | 3,228 | 0 | 0.00 | 3,147 | 0 | 0.00 | 3,075 | 0 | 0.00 |
| 美里町 | 14,284 | 0 | 0.00 | 11,715 | 0 | 0.00 | 11,684 | 0 | 0.00 | 11,602 | 0 | 0.00 | 11,503 | 0 | 0.00 |
| 神川町 | 30,677 | 794 | 25.88 | 14,421 | 0 | 0.00 | 14,294 | 0 | 0.00 | 14,166 | 0 | 0.00 | 14,038 | 309 | 22.01 |
| 上里町 | 36,066 | 897 | 24.87 | 31,708 | 784 | 24.73 | 31,620 | 672 | 21.25 | 31,481 | 734 | 23.32 | 31,418 | 679 | 21.61 |
| 寄居町 | 32,941 | 205 | 6.22 | 35,893 | 981 | 27.33 | 35,632 | 840 | 23.57 | 35,312 | 827 | 23.42 | 34,915 | 797 | 22.83 |
| 宮代町 | 50,501 | 0 | 0.00 | 33,081 | 270 | 8.16 | 33,256 | 267 | 8.03 | 33,347 | 268 | 8.04 | 33,539 | 256 | 7.63 |
| 杉戸町 | 47,006 | 1,595 | 33.93 | 46,982 | 1,731 | 36.84 | 46,652 | 1,559 | 33.42 | 46,373 | 1,399 | 30.17 | 46,015 | 1,531 | 33.27 |
| 松伏町 | 30,960 | 419 | 13.53 | 31,078 | 364 | 11.71 | 30,879 | 307 | 9.94 | 30,632 | 272 | 8.88 | 30,366 | 261 | 8.60 |
| 合計 | 7,171,098 | 135,416 | 18.88 | 7,272,370 | 137,661 | 18.93 | 7,287,000 | 133,366 | 18.30 | 7,302,600 | 129,546 | 17.74 | 7,319,004 | 124,468 | 17.01 |

平成29年度

集団回収の手引き



混ぜればごみ

分ければ資源



川越市 環境部 資源循環推進課

はじめに

川越市では、ごみの減量・資源化を市民と一体となって取り組んでいくため、昭和 58 年から集団回収事業報償金制度を実施しています。

集団回収を行うことによって、もたらされる効果として、ごみの減量、資源の節約やごみ処理経費の節減があげられます。また、活動団体にとっては、売上金や報償金による運営の安定化、地域のコミュニティ活動の活性化などの効果をもたらします。

私たちが、便利な生活を送るために大量生産、大量消費、大量廃棄を続けてきた結果、地球規模でさまざまな問題が生じてきています。

今、地球環境への負荷を低減するため、資源を有効に活用し物を大切に使う、環境にやさしいライフスタイルへ変換していくことが求められています。「混ぜればごみ 分ければ資源」のことばのとおり、資源の有効活用と地球環境保護のため、地域で協力し合いより多くの資源を回収していただくことが重要となります。

この「集団回収の手引き」を、実施していただいている団体の皆さんや、これから始めようとする皆さんに参考としていただき、活動の一助となれば幸いです。

| | | |
|----|------------------------|----|
| 目 | 次 | |
| 1 | 集団回収とは | 1 |
| 2 | 集団回収の効果 | 1 |
| 3 | 集団回収のすすめ方 | 2 |
| 4 | 回収できる品目 | 3 |
| 5 | 雑がみ分別大作戦! | 4 |
| 6 | 集団回収に対する報償金制度 | 5 |
| 7 | 集団回収事業報償金交付申請書記入例 | 6 |
| 8 | 集団回収実施報告書記入例 | 7 |
| 9 | びん類の重量などの記入方法 | 8 |
| 10 | 集団回収事業実施団体登録変更・廃止届の記入例 | 9 |
| | 資料 | |
| | 集団回収事業協力業者一覧表 | 10 |
| | 川越市の集団回収事業実績 | 11 |
| | 集団回収事業報償金交付要綱 | 12 |
| | 集団回収事業実施団体登録変更・廃止届 | |

1

集団回収とは

集団回収は、子ども会、PTA、自治会、老人クラブなど地域住民の自主活動として、各家庭から資源を回収し、一定の場所に集め、資源物を取り扱う業者に引き渡すリサイクル活動です。

家庭から出る紙類、かん、びん、衣類等は、再利用できる大切な資源です。これをごみとして捨ててしまうことは、限りある資源の無駄使いであるだけでなく、地球の環境にも影響を及ぼしています。不用になったものや使い古したものを回収し、再び資源として利用することが大切です。

地域住民のみなさんが協力し合って集団回収を行うことで、ごみの減量や地球資源の節約につながり、あわせて地域のコミュニティ活動づくりにも役立っています。



2

集団回収の効果

集団回収の効果



古紙は、大切な資源です。
古紙1トン分で、直径14cm、高さ8mの木を20本節約できます。

リサイクルの推進

- ・資源の節約
- ・エネルギーの節約
- ・地球環境の保護
- ・排出機会の拡充

ごみの減量

- ・ごみ処理施設の延命
- ・ごみ処理経費の節約

コミュニティ活動づくり

- ・収益金の活用
※資源物の売上金とは別に川越市からも報償金が交付されます。
- ・会員相互の親睦
- ・物を大切にする意識の育成

3

集団回収のすすめ方～回収日時の周知が大事！～

実施方法の話し合い

回収の目的・内容

集団回収の目的や収益金の使い道を十分に話し合いましょう。

役割分担

役割分担を決めましょう。

回収日時

月1回定期的に実施すると効果的です。
例；毎月〇日とか第〇曜日など
※市の日程・場所と重ならないようにしましょう。

回収品目

3ページを参考に、多くの品目を取り扱しましょう。

出し方・集め方

市の基準と一緒にするので「家庭ごみの分け方・出し方」を参考にしてください。

回収日前日までの準備

回収業者の選定

10ページの業者一覧表を参考に選びましょう。一覧表の業者は、資源の持ち去りに関わらないとの確認書を提出しています。

回収業者との打ち合わせ

必ず業者と回収品目・日時・場所・方法等を事前に相談しましょう。

回収日時等の周知

必ず事前に各世帯に知らせておきましょう。 掲示板、回覧板を利用しましょう。年間スケジュールを知らせると効果的です。

集積場所

通行を妨げない等、迷惑のかからない所にしましょう。

回収当日の仕 事

家庭からの持ち出し方

回収品目・時間・場所を守るようにしましょう。

集積場所の明示

何か看板などの目印を立てると効果的です。

盗 難 防 止

回収物は資源ですので価値のあるものです。シートを掛けたり、見張りをするなど工夫しましょう。

計量の立ち会い

回収業者にまかせただけでなく計量に立ち会うようにしましょう。

清 潔 保 持

回収後、集積場所を清掃しましょう。

周知方法

掲示板、回覧板などを利用しましょう。

※集団回収事業は各世帯への事前周知が非常に重要になります。川越市ホームページに回覧文書のフォーマットを作成しましたのでプリントアウトしてご自由にお使いください。

その他各種申請用紙があります。

検索

川越市集団回収

4

回収できる品目

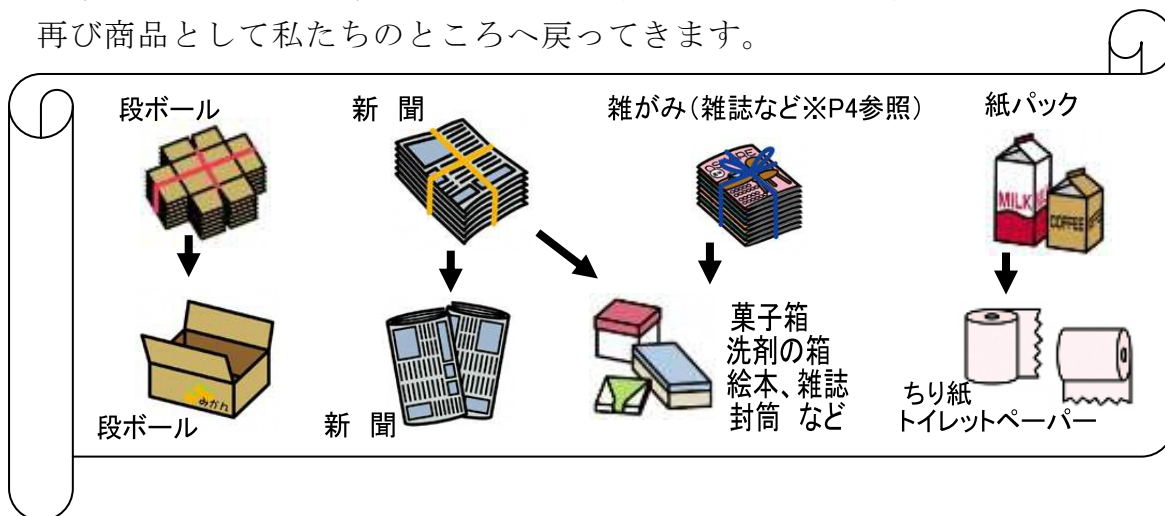
皆様のご家庭から回収できる資源は、紙類、かん、びん、布類です。回収業者により取扱品目が多少異なりますので、必ず事前に業者と具体的に相談してください。

| | 回収できるもの | 持ち出し方 | 回収しないもの |
|----|--|------------------------------------|---|
| 紙類 | 新聞紙 | 4つ折にし、大きさをそろえて、ひもで十文字にしぼる。(ちらしを含む) | 感熱紙 (ワフプロ、ファックス用紙) カーボン紙 ロウ引き段ボール (冷凍食品、包装紙) |
| | 雑がみ (雑誌) | 大きさをそろえて、ひもで十文字にしぼる。詳細はP4 | 油紙、油、汚れ、泥のついたもの 発泡スチロールの付いているもの |
| | 段ボール | たたんで、ひもで十文字にしぼる。 | 紙パックの内側が茶色のものや、アルミ箔がついているもの 開いてないもの |
| かん | 牛乳等の紙パック 容量 500ml 及び 1000ml サイズに限る | よく洗って、開いて乾かす。 ひもで、十文字にしぼる。 | アルミ缶以外のもの ※スチール缶は、報償金の対象にはなりません。 |
| | アルミ缶 | アルミ缶のマークのついているもの。 | |
| びん | 1.8ℓ酒びん (茶色・緑色) | 同種類ごとに分類する。 | 白色、黒色等の1.8ℓ酒びん 油のついたもの、汚れたもの、破損したびん |
| | ビールびん | | |
| 布類 | 上着、下着、 タオル等 | 透明又は半透明のビニール袋に入れる。 | ふとん類、裁断くず、くつ下 カーペット、じゅうたん マットレス類、油のついたもの 汚れのひどいもの 水に濡れたもの |

※ビールびんケース、スチール缶は報償金交付の対象外となります。

※ボロ布は、排出しないでください。

集団回収によって集められたものは、回収業者の手を経て工場へ送り出され、再び商品として私たちのところへ戻ってきます。



5

雑がみ分別大作戦！～雑がみ回収に取り組もう！～

雑がみとは？

「新聞」「ダンボール」「紙パック」以外の、リサイクルできる雑多な古紙のことです。

うっかり可燃ごみに捨ててしまいがちですが、分別して「資源物」として出せば、新たな製品に生まれ変わります。可燃ごみの量を減らすためには、雑がみの分別がとても大切です。

10 ページの一覧にあるほとんどの業者が雑がみを扱っていますので、集団回収で雑がみの回収に積極的に取り組んで下さい。



雑がみにはどんなものがあるの？

雑誌

食品・菓子やティッシュなどの紙類
紙製のはがき・封筒・名刺

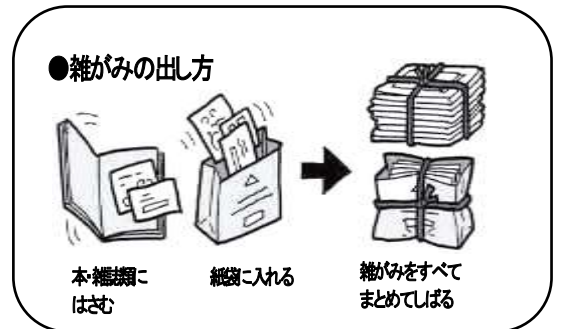

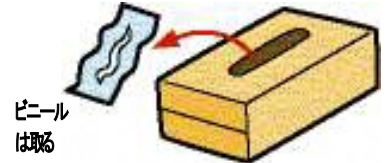

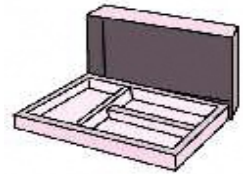
カレンダー

包装紙・紙袋

Yシャツの台紙・紙製の洋服タグ

メモ用紙・紙製のファイル

新聞折込以外のチラシ



雑がみには出せない紙ごみにはどのようなものがあるの？

食品や油で汚れたもの

紙製カップ麺容器

洗剤や線香などにおいのついた紙
感熱紙・カーボン紙


ビニールコーティングされた紙

シール・台紙

金色・銀色の紙

写真

➡ 可燃ごみで出す。



6

集団回収に対する報償金制度

対象団体

川越市内の地域住民で組織している子ども会、PTA、自治会、老人クラブ等で、営利を目的とせず、市に登録した団体。
※家庭から回収した資源物のみです。事業者から回収したものは報償金の対象になりません。

報償金

集団回収を実施し、市に登録している団体は、回収量に対して1キログラム当たり6円の報償金が交付されます。

報償金の申請手続

- ◆ 集団回収を実施したときは、集団回収実施報告書に資源物を回収した業者に記入してもらってください。なお、記入内容及び業者の署名押印はその場で確認してください。
- ◆ 集団回収実績報告書は、各団体の責任者が管理し、報償金交付申請期間まで保管してください。
- ◆ 報償金の申請は、川越市集団回収事業報償金交付申請書と集団回収実施報告書を市へ提出します。報償金の交付は、提出期間の翌月末頃各団体の希望する金融機関の口座に振り込みます。
- ◆ 申請の受付は資源循環推進課のみの受付です。(郵送可。市民センター不可。)

< 申請の時期 >

| 集団回収実施日 | | 申請書提出期間 | 報償金振込時期 |
|---------|---|-----------|---------|
| 4月～6月 | → | 7月1日～14日 | 8月25日頃 |
| 7月～9月 | → | 10月1日～14日 | 11月25日頃 |
| 10月～12月 | → | 1月4日～17日 | 2月25日頃 |
| 1月～3月 | → | 4月1日～14日 | 5月25日頃 |

※ 提出期間を過ぎての申請につきましては報償金の支給ができませんので、ご注意ください。

その他

- ◆ 市から交付された報償金額やその用途を各世帯に報告することで集団回収への協力意識を高めましょう。
- ◆ 集めた資源物が持ち去られ、他の地域に不法投棄された事例があります。資源物は団体が責任をもって管理してください。
- ◆ 実施方法や役割分担等は、団体の中でよく話し合い、協力して活動してください。
- ◆ 歩道には点字ブロックなどが設置されています。回収したものが置いてあると危険ですので、集積場所は、通行を妨げない等、迷惑のかからない場所にしましょう。

7

集団回収事業報償金交付申請書記入例

様式第3号（第6条関係）

川越市集団回収事業報償金交付申請書

平成▲▲年▲▲月▲▲日

（提出先）
川越市長 川合善明

提出日時点の代表者の住所・氏名・電話番号を記入してください。

団体名 ●●●●●子ども会

必ず押印してください。

代表者

住所 川越市 元町1-3-1

氏名 川越太郎 

電話 224-8811

川越市集団回収事業報償金交付要綱第6条の規定に基づき、報償金の交付を申請します。

| | | | | | | | | | | | |
|--------|---|-------|---------------|------|---------------------|------|----------------|--|--|--|--|
| 実施年度 | 平成▲▲年度（平成▲▲年▲月～▲月分） | | | | | | | | | | |
| 回収実績 | 別添実施報告書のとおり | | | | | | | | | | |
| 報償金振込先 | <table border="1"> <tr> <td>銀行</td> <td>●●●●●</td> <td>信用金庫</td> <td>●●●●●</td> <td>支</td> </tr> <tr> <td>農業協同組合</td> <td colspan="4"></td> </tr> </table> | 銀行 | ●●●●● | 信用金庫 | ●●●●● | 支 | 農業協同組合 | | | | |
| 銀行 | ●●●●● | 信用金庫 | ●●●●● | 支 | | | | | | | |
| 農業協同組合 | | | | | | | | | | | |
| 金融機関名 | <table border="1"> <tr> <td>普通・当座</td> <td>口座番号 ▲▲▲▲▲▲▲▲</td> </tr> <tr> <td>ふりがな</td> <td>●●●●●こどもかい かわごえ たろう</td> </tr> <tr> <td>口座名義</td> <td>●●●●●子ども会 川越太郎</td> </tr> </table> | 普通・当座 | 口座番号 ▲▲▲▲▲▲▲▲ | ふりがな | ●●●●●こどもかい かわごえ たろう | 口座名義 | ●●●●●子ども会 川越太郎 | | | | |
| 普通・当座 | 口座番号 ▲▲▲▲▲▲▲▲ | | | | | | | | | | |
| ふりがな | ●●●●●こどもかい かわごえ たろう | | | | | | | | | | |
| 口座名義 | ●●●●●子ども会 川越太郎 | | | | | | | | | | |

通帳の口座名義人欄に団体名も記載してある場合は、記載してある名義人のおり、代表者名だけでなく、団体名も記入してください。

○口座名義人……通帳に記載されている名義人のおり記入してください。

| 団体 | 目 | 回収量 | 報償金 | | 備考 |
|-------|-------|-------|--------|------|-----|
| | | | 1kgにつき | 申請金額 | |
| 00000 | 新聞 | 100 × | 6円 | = | 600 |
| | 雑がみ | 100 × | 6円 | = | 600 |
| | ダンボール | 100 × | 6円 | = | 600 |
| | 紙パック | 100 × | 6円 | = | 600 |
| | 布類 | 100 × | 6円 | = | 600 |
| | 金属類 | 100 × | 6円 | = | 600 |
| | びん | 100 × | 6円 | = | 600 |
| | 合計 | 700kg | | | |

実施報告書の回収量を移記。（複数回の場合は合計する。）

封筒の宛名に記入があります。

回収量に1kg当たりの報償金をかけた金額。

合計欄も忘れずに記入してください。

9

びん類の重量などの記入方法

- 1 集団回収伝票（実施報告書）へのびんの重量の記入方法
回収伝票に記入するものは以下のとおりとなります。

$$\text{回収した本数} \times \text{単品重量} = \text{重量}$$

1月分

| 品目 | 種別 | 本数 | 単品重量(kg) | 重 量 (kg) | 金 額 (円) | 種別コード |
|-----|----------|----|----------|----------|---------|-------|
| び | 1.8ℓ(酒) | 5 | 1.0 | 5.0 | | 0G01 |
| | ビール(大) | 12 | 0.5 | 6.0 | | 0G02 |
| | ビール(小・中) | | 0.4 | 2.0 | | 0G03 |
| 小 計 | | | | 13.0 | | 0 |

単品重量はそれぞれ、
1.0kg、0.5kg、0.4kg
となっています。

色つきの欄は小数点第1
位の位となっています。

2月分

| 品目 | 種別 | 本数 | 単品重量(kg) | 重 量 (kg) | 金 額 (円) | 種別コード |
|-----|-------------------|----|----------|----------|---------|-------|
| び | 1.8ℓ(酒) | 5 | 1.0 | 5.0 | | 0G01 |
| | ビール(大) | 15 | 0.5 | 7.5 | | 0G02 |
| | ビール(小・中) ジュース等 | 3 | 0.4 | 1.2 | | |
| 小 計 | | | | 13.7 | | 0 |

記載されている種別以外の
物（ビールケース等）は対
象外です。

重量の合計を小計欄
に記入してください。

- 2 報償金交付申請書へのびんの重量の記入方法

（4月の申請で1月と2月に2回びんの回収を行った場合）

1月分の小計 + 2月分の小計 の 合計を小数点第1位で四捨五入した数
値を申請書のびんの回収量欄に記入してください。

$$13.0\text{kg} + 13.7\text{kg} = 26.7\text{kg} \Rightarrow \underline{27\text{kg}}$$

27kgをびんの回収量
欄に記入してください。

平成29年4月1日から代表者（つばさ次郎さんから川越太郎さんに変更）と、振込先の口座名義が変更になる場合で、変更届の提出日が平成29年3月11日（代表者変更日前）の記入例

様式第2号（第2条関係）

川越市集団回収事業実施団体登録変更・廃止届

平成29年 3月11日


(提出先)

変更届の提出日時点の代表者であるか確認してください。

団体名 **〇〇〇育成会**

代表者

住所 **川越市鯨井782-3**

氏名 **つばさ 次郎** 

電話 **049-239-6267**

団体名が正確に記入しており、押印があるか確認してください。

変更○を付けてください。

業報償金交付要綱第4条第2項の規定に基づき届け出ます。

| | 変 更 | 廃 止 |
|-----------------|------------------------------|-----|
| 変更・廃止年月日 | 平成 29 年 4 月 1 日 | |
| 廃止理由の場合 その理由 | | |
| 団 体 名 | | |
| 代 表 者 | 住 所 川越市 元町1-3-1 | |
| | 氏 名 川 越 太 郎 | |
| | 電 話 049-224-8811 | |
| 報 償 金 振 込 先 | 金融機関名 | 支店 |
| | 口座番号（普通・当座） | |
| | フリガナ〇〇〇イクセイカイ ダイヒョウ カワゴエ タロウ | |
| 口座名義 | 〇〇〇育成会 代表 川 越 太 郎 | |

変更があった部分のみを記入してください。

口座の名義は一部分のみの変更であっても**通帳の名義人部分をすべて記入**してあるか確認してください。

〇〇〇育成会 代表 つばさ 次郎

↓

〇〇〇育成会 代表 川 越 太 郎

名前部分だけでなく〇〇〇育成会から記入してください。

資料編

集団回収事業協力業者一覧表

平成29年2月1日現在

※こちらの業者は資源の持ち去りに関わらないとの確認書を提出しています。

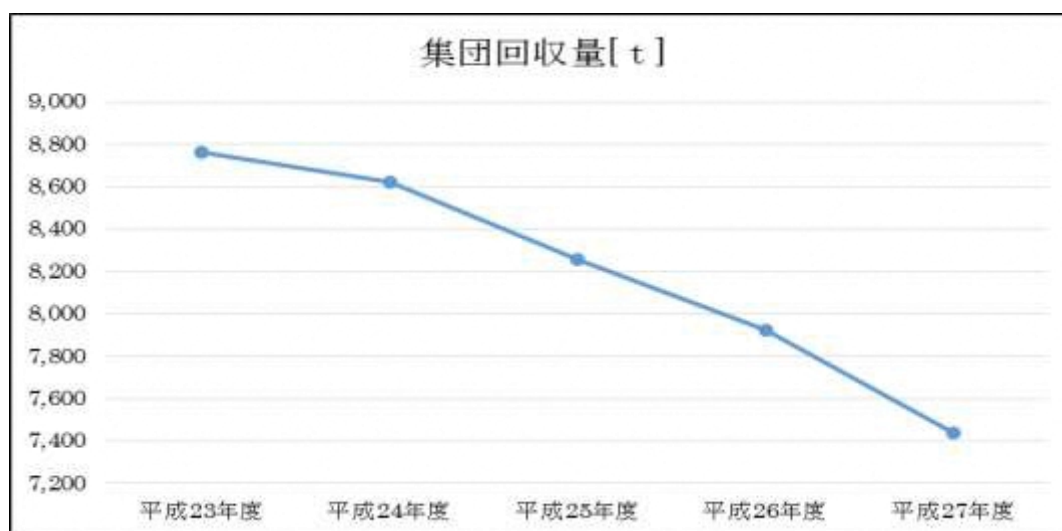
※○が付いている場合でも条件等により回収できない場合がありますので、業者に確認してください。

| 業者コード* | 業者名 | 郵便番号 | 住所 | 電話番号 | 新 聞 | ダン ボール | 雑 誌 | そ の 他 雑 紙 | 紙 パ ツ ク | 布 類 | アル ミ 缶 | ス テ ー ル 缶 | 一 升 び ん | ビ ー ル び ん | そ の 他 の び ん |
|---------|------------|----------|-------------------|---------------|--------|-----------|--------|-----------------------|------------------|--------|--------------|-----------------------|------------------|-----------------------|----------------------------|
| 9800003 | ㈱今井 | 350-0031 | 川越市小仙波983-3 | 049-222-3815 | ○ | ○ | ○ | ○ | ○ | ○ | | | | | |
| 9800004 | (有)オオタケ | 350-0011 | 川越市久下戸3301-1 | 049-235-4890 | ○ | ○ | ○ | ○ | ○ | ○ | | | | | |
| 9800005 | 奥山商店㈱川越営業所 | 350-1155 | 川越市下赤坂673-2 | 049-266-3075 | ○ | ○ | ○ | ○ | ○ | ○ | | | | | |
| 9800008 | 行田屋商店 | 350-0067 | 川越市三光町22-1 | 049-222-0714 | ○ | ○ | ○ | ○ | ○ | ○ | | | ○ | ○ | |
| 9800012 | 仙波紙業 | 350-0812 | 川越市下小坂994-9 | 049-277-4173 | ○ | ○ | ○ | ○ | ○ | ○ | | | | | |
| 9800013 | 高橋商店 | 350-1141 | 川越市寺尾918-21 | 049-244-1615 | ○ | ○ | ○ | ○ | ○ | ○ | | | | | |
| 9800014 | (有)津根正商店 | 350-0812 | 川越市下小坂635 | 049-231-1048 | ○ | ○ | ○ | ○ | ○ | ○ | | | | | |
| 9800015 | 田中商店 | 350-0824 | 川越市石原町1-40-13 | 049-223-0503 | ○ | ○ | ○ | ○ | ○ | ○ | ○ | | | | |
| 9800016 | (有)谷口商店 | 350-0826 | 川越市上寺山394-16 | 049-223-1828 | ○ | ○ | ○ | ○ | ○ | ○ | | | ○ | ○ | |
| 9800017 | つるや商店 | 350-1124 | 川越市新宿町3-21-7 | 049-242-4179 | ○ | ○ | ○ | ○ | ○ | ○ | | | | | |
| 9800018 | 中島金属 | 350-0046 | 川越市菅原町18-7 | 049-222-1611 | ○ | ○ | ○ | ○ | ○ | ○ | | | | | |
| 9800020 | ㈱服部金属 | 350-0853 | 川越市城下町83 | 049-222-6568 | | | | | | ○ | | | | | |
| 9800021 | 原田忠三商店 | 350-1175 | 川越市笠幡1455-4 | 049-231-0441 | ○ | ○ | ○ | ○ | ○ | ○ | | | ○ | ○ | ○ |
| 9800023 | 邦鉄 | 350-0001 | 川越市古谷上29-1 | 049-235-2357 | ○ | ○ | ○ | ○ | ○ | ○ | ○ | ○ | ○ | ○ | |
| 9800032 | ㈱紙商興産 | 350-1153 | 川越市下松原492-21 | 049-243-0706 | ○ | ○ | ○ | ○ | ○ | ○ | ○ | ○ | ○ | ○ | |
| 9800033 | むさし野紙業㈱ | 350-0804 | 川越市下広谷404-1 | 049-239-3456 | ○ | ○ | ○ | ○ | ○ | | | | | | |
| 9800034 | グリーンロジテック㈱ | 350-0851 | 川越市氷川町294-1 | 049-227-7907 | ○ | ○ | ○ | ○ | ○ | ○ | | | | | |
| 9800036 | 石原紙業㈱ | 360-0023 | 熊谷市佐谷田3801-1 | 048-523-8963 | ○ | ○ | ○ | ○ | ○ | ○ | | | | | |
| 9800037 | 奥富興産㈱ | 350-1322 | 狭山市下広瀬782-2 | 04-2952-3332 | ○ | ○ | ○ | ○ | ○ | ○ | ○ | | | | |
| 9800038 | 紙材開発㈱ | 352-0022 | 新座市本多1-11-3 | 048-482-0030 | ○ | ○ | ○ | ○ | ○ | ○ | ○ | | | | |
| 9800039 | ㈱アイティ商事 | 350-1153 | 川越市下松原492-21 | 049-243-9499 | ○ | ○ | ○ | ○ | ○ | ○ | ○ | ○ | ○ | ○ | |
| 9800040 | ㈱久保田紙業 | 354-0012 | 富士見市貝塚1-34-8 | 049-251-1304 | ○ | ○ | ○ | ○ | ○ | ○ | | | | | |
| 9800042 | ㈱遠山紙業 | 336-0963 | さいたま市緑区大門1947-1 | 048-812-2030 | ○ | ○ | ○ | ○ | ○ | ○ | ○ | ○ | ○ | ○ | ○ |
| 9800043 | ㈱ウイニング | 362-0014 | 上尾市本町2-7-26 | 048-773-8934 | ○ | ○ | ○ | ○ | ○ | | | | | | |
| 9800044 | ㈱須賀 | 116-0014 | 東京都荒川区東日暮里2-28-11 | 03-3891-6224 | ○ | ○ | ○ | ○ | ○ | ○ | | | | | |
| 9800046 | 星野商店 | 356-0051 | ふじみ野市亀久保1-11-3 | 049-269-1983 | ○ | ○ | ○ | ○ | ○ | ○ | | | ○ | ○ | |
| 9800047 | (株)エコ・クルー | 359-0002 | 所沢市中富979 | 04-2990-5211 | ○ | ○ | ○ | ○ | ○ | ○ | ○ | | | | |
| 9800048 | (株)熊谷紙業 | 360-0117 | 熊谷市上新田304 | 048-536-4128 | ○ | ○ | ○ | ○ | ○ | ○ | ○ | ○ | ○ | ○ | ○ |
| 9800049 | Y・D商会 | 350-1175 | 川越市笠幡85-27 | 090-2550-7552 | ○ | ○ | ○ | ○ | ○ | ○ | ○ | ○ | ○ | ○ | ○ |

資料編

川越市の集団回収事業実績

| 年度 | 登録団体数 | 実施団体数 | 実施率 | 回収量 |
|---------|--------|--------|-----|--------------|
| 平成 23 年 | 333 団体 | 317 団体 | 95% | 8,763,723 kg |
| 平成 24 年 | 333 団体 | 316 団体 | 95% | 8,620,609 kg |
| 平成 25 年 | 334 団体 | 318 団体 | 95% | 8,258,064 kg |
| 平成 26 年 | 334 団体 | 316 団体 | 95% | 7,925,125 kg |
| 平成 27 年 | 336 団体 | 316 団体 | 94% | 7,438,029 kg |



| 年 度 | 品 目 別 回 収 量 | | | |
|---------|--------------|------------|-----------|-----------|
| | 紙 類 | 布 類 | びん類 | 金属類 |
| 平成 23 年 | 8,392,794 kg | 252,137 kg | 21,452 kg | 97,340 kg |
| 平成 24 年 | 8,286,076 kg | 222,684 kg | 19,619 kg | 92,230 kg |
| 平成 25 年 | 7,945,533 kg | 201,396 kg | 16,710 kg | 94,425 kg |
| 平成 26 年 | 7,622,861kg | 199,776kg | 15,323 kg | 87,165 kg |
| 平成 27 年 | 7,137,507kg | 193,903kg | 13,250 kg | 93,369 kg |

川越市集団回収事業報償金交付要綱

(趣旨)

第1条 この要綱は、ごみの減量及び資源の有効利用の促進を図るため、集団回収事業を実施する団体（以下「実施団体」という）に集団回収事業報償金を交付することについて必要な事項を定めるものとする。

(定義)

第2条 この要綱において「集団回収事業」とは、地域市民団体の自主活動として、各家庭の協力により排出された資源物を一定の場所に集め、それを管理し、資源物を取り扱う業者に引き渡すことをいう。

(対象団体)

第3条 報償金の交付の対象となる団体は、実施団体で次の各号に掲げる要件のいずれにも該当するものとする。

(1) 市内に活動の本拠を置き、市民で組織される団体

(2) 営利を目的としない団体

(実施団体の登録並びに変更及び抹消)

第4条 報償金の交付を受けようとする実施団体は、川越市集団回収事業実施団体登録申請書（様式第1号）により、市に登録の申請をするものとする。

2 市長は、前項の規定に基づく申請があったときは、登録の可否を決定し、当該申請をした実施団体に通知するものとする。

3 実施団体の登録事項を変更し、又は登録を廃止するときは、川越市集団回収事業実施団体登録変更・廃止届（様式第2号）により市長に届け出なければならない。

(交付の対象となる資源物及び報償金の額)

第5条 交付の対象となる資源物は、一般家庭から排出されたものに限り、報償金の額は、次の表に定めるとおりとする。

| 品目 | 報償金の額（1キログラムにつき） |
|------|------------------|
| 新聞 | 6円 |
| 雑誌 | 6円 |
| 段ボール | 6円 |
| 紙パック | 6円 |
| アルミ缶 | 6円 |
| びん | 6円 |
| 布類 | 6円 |

(申請)

第6条 報償金の交付を受けようとする実施団体は、川越市集団回収事業報償金交付申請書（様式第3号）及び集団回収実施報告書（様式第4号）を次に掲げる期間に市長に提出しなければならない。

| 実施期間 | 申請期間 |
|-----------------|-----------------|
| 4月1日から6月30日まで | 7月1日から7月14日まで |
| 7月1日から9月30日まで | 10月1日から10月14日まで |
| 10月1日から12月31日まで | 1月4日から1月17日まで |
| 1月1日から3月31日まで | 4月1日から4月14日まで |

(報償金の交付決定)

第7条 市長は、前条の申請書及び報告書の提出を受けたときは、交付の可否及び報償金の額を決定し、速やかに川越市集団回収事業報償金交付決定通知書（様式第5号）により申請者に通知するものとする。

(交付決定の取り消し等)

第8条 市長は実施団体が次の各号のいずれかに該当するときは、交付の決定を取り消し、又は既に交付した報償金の全部若しくはその一部の返還を命ずることができる。

(1) 偽りその他不正な手段により交付の決定又は交付を受けたとき。

(2) その他不適当と認められる事実があったとき。

(実施団体の登録の取消し)

第9条 市長は、集団回収事業実施団体登録を受けている実施団体が、次の各号のいずれかに該当するときは、当該実施団体の登録を取り消すことができる。

(1) 虚偽の登録の申請をしたとき。

(2) 営利を目的として集団回収を行ったとき。

(3) 不適当と認める事実があったとき。

2 前項の規定にかかわらず、2年以上集団回収の活動がない場合、市長は当該実施団体の登録を取り消すことができる。

(準用)

第10条 この要綱に定めるもののほか、報償金の交付手続に関し必要な事項は、川越市補助金等の交付手続に関する規則（昭和54年規則第9号）の定めるところによる。

(その他)

第11条 この要綱の施行に関し必要な事項は、市長が別に定める。

様式第2号（第2条関係）

川越市集団回収事業実施団体登録変更・廃止届

平成 年 月 日

(提出先)

川越市長 川合善明

団体コード

| | | | | |
|--|--|--|--|--|
| | | | | |
|--|--|--|--|--|

団体名

代表者

{ 住所
氏名
電話

印

川越市集団回収事業報償金交付要綱第4条第2項の規定に基づき届け出ます。

| | 変 更 | 廃 止 |
|-----------------|-------------|------|
| 変更・廃止年月日 | 平成 年 月 日 | |
| 廃止理由の場合 その理由 | | |
| 団 体 名 | | |
| 代 表 者 | 住 所 | 川越市 |
| | 氏 名 | |
| | 電 話 | |
| 報 償 金 振 込 先 | 金融機関名 | 支店 |
| | 口座番号（普通・当座） | |
| | 口座名義 | フリガナ |

*変更の場合、変更した箇所のみ記入してください。

*口座名義を変更する場合は、通帳に記載されている口座名義をすべて記入してください。

～ 集団回収の手引き ～

発行 川 越 市

環境部 資源循環推進課

〒350-0815 川越市鯨井 782-3

電話 049-239-6267

平成29年3月発行