

川越市立川越高等学校への中学卒業予定者進路希望状況、志願状況

学科	時 期	H26		H27		H28		H29		H30		H31		R2		R 3			備考 * 昨年比	
		倍率	志願者数	倍率	志願者数	倍率	志願者数	倍率	志願者数	倍率	志願者数	倍率	志願者数	倍率	志願者数	倍率	男子	女子		合計
普通科	10月1日希望	3.09 (1.33)	433	3.59 (1.36)	502	3.18 (1.36)	445	3.91 (1.36)	548	3.28 (1.35)	459	4.04 (1.34)	566	3.30 (1.31)	462	4.34 (1.29)	185	422	607	145名増加
	12月15日希望	2.36 (1.25)	330	2.63 (1.25)	368	1.96 (1.27)	274	2.56 (1.26)	358	2.31 (1.25)	323	2.37 (1.24)	332	1.93 (1.20)	270	2.90 (1.19)	104	302	406	136名増加
	入学志願確定者数	1.32 (1.21)	185	1.54 (1.22)	215	1.46 (1.24)	205	1.54 (1.22)	215	1.29 (1.21)	182	1.41 (1.20)	197	1.20 (1.15)	168	1.64 (1.13)	志願者数 229名			61名増加
	入学許可候補者数	/		/		/		/		/		/		/		1.62 (1.13)	合格者数 141名			募集人員 +1名
	募集人員	140		140		140		140		140		140		140		140				
国際経済科	10月1日希望	1.00 (0.88)	70	1.41 (0.76)	99	1.00 (0.82)	70	1.20 (0.80)	84	0.86 (0.79)	60	0.79 (0.73)	55	0.96 (0.74)	67	1.17 (0.07)	29	53	82	15名増加
	12月15日希望	1.31 (0.91)	92	1.54 (0.85)	108	1.41 (0.91)	99	1.69 (0.91)	118	1.13 (0.88)	79	1.30 (0.82)	91	1.43 (0.88)	100	1.51 (0.80)	30	76	106	6名増加
	入学志願確定者数	1.73 (1.04)	121	1.77 (1.01)	123	1.51 (1.03)	106	1.81 (1.10)	127	1.36 (1.00)	87	1.76 (0.96)	123	1.51 (1.01)	106	1.60 (0.92)	志願者数 112名			6名増加
	入学許可候補者数	/		/		/		/		/		/		/		1.60 (0.92)	合格者数 70名			募集人員 ±0名
	募集人員	70		70		70		70		70		70		70		70				
情報処理科	10月1日希望	1.53 (0.88)	107	1.19 (0.76)	83	1.44 (0.82)	101	1.57 (0.80)	110	1.23 (0.79)	86	1.21 (0.73)	85	1.17 (0.74)	82	1.29 (0.07)	51	39	90	8名増加
	12月15日希望	1.23 (0.91)	86	1.07 (0.85)	75	1.00 (0.91)	70	1.49 (0.91)	104	1.23 (0.88)	86	1.13 (0.82)	79	1.33 (0.88)	93	1.11 (0.80)	39	39	78	15名減少
	入学志願確定者数	1.43 (1.04)	100	1.29 (1.01)	90	1.31 (1.03)	92	1.80 (1.10)	126	1.14 (1.00)	83	1.43 (0.96)	100	1.26 (1.01)	88	1.33 (0.92)	志願者数 93名			5名増加
	入学許可候補者数	/		/		/		/		/		/		/		1.33 (0.92)	合格者数 70名			募集人員 ±0名
	募集人員	70		70		70		70		70		70		70		70				
全科	10月1日希望	1.70 (1.26)	610	2.44 (1.27)	684	2.20 (1.28)	616	2.65 (1.28)	742	2.65 (1.28)	742	2.52 (1.25)	706	2.18 (1.21)	611	2.78 (1.19)	265	514	779	168名増加
	12月15日希望	1.42 (1.20)	508	1.97 (1.20)	551	1.58 (1.22)	443	2.07 (1.21)	580	2.07 (1.21)	580	1.79 (1.19)	502	1.65 (1.15)	463	2.11 (1.12)	173	417	590	127名増加
	入学志願確定者数	1.23 (1.18)	406	1.53 (1.18)	428	1.53 (1.20)	403	1.67 (1.19)	468	1.26 (1.19)	352	1.50 (1.16)	420	1.29 (1.12)	362	1.55 (1.09)	志願者数合計 434名			72名増加
	入学許可候補者数	/		/		/		/		/		/		/		1.54 (1.09)	合格者数 281名			募集人員 +1名
	全募集人員	280		280		280		280		280		280		280		280				

令和3年度入学生の主な併願校等

校名	人	校名	人
山村学園	48	聖望学園	8
山村国際	29	秋草学園	6
西武台	19	浦和実業	5
埼玉栄	14	栄北	5
細田学園	13	浦和麗明	4
川越南	12	花咲徳栄	4
武蔵越生	10	星野学園	4

令和3年度入学生対象のアンケート調査から（回答率 84.6%、複数回答可）

市内中学卒業予定者数と市内高校の募集定員比較

		川越市	さいたま市	川口市
卒業予定者数		2,902	10,337	4,733
募集定員		4,630	11,435	2,200
充足率(※1)		62.7	90.4	215.1
高等学 校数 (※2)	県立	7	20	6
	市立	1	4	1
	私立	7	10	0

充足率(※1)

募集定員に対する卒業予定者数の割合（%）…（卒業予定者数）÷（募集定員）×100

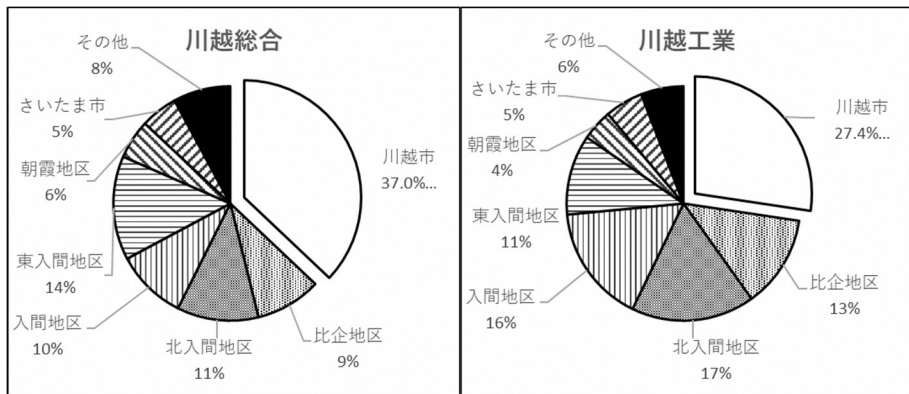
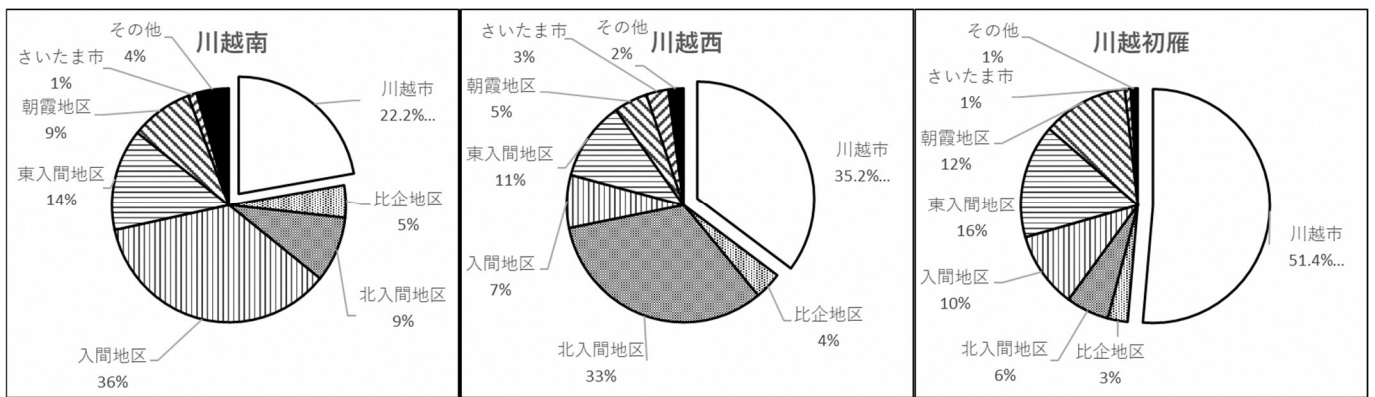
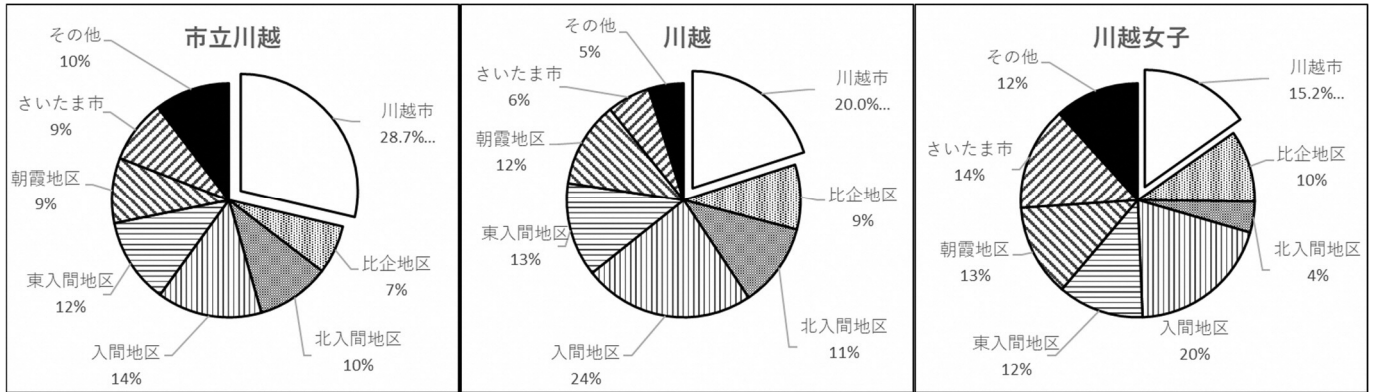
川越市内の高等学校(※2)

県立 川越、川越女子、川越南、川越西、川越初雁、川越工業、川越総合

市立 市立川越

私立 山村学園、東邦第二、星野、城西、秀明、城北、川越東

令和3年度 市内公立高校在籍生徒の出身地区割合（全日制）



- 比企地区**
東松山市、川島町、吉見町、滑川町、鳩山町、嵐山町、ときがわ町、小川町
- 北入間地区**
坂戸市、鶴ヶ島市、日高市、越生町、毛呂山町
- 入間地区**
入間市、所沢市、狭山市、飯能市
- 東入間地区**
富士見市、ふじみ野市、三芳町
- 朝霞地区**
朝霞市、新座市、志木市、和光市