

川越市施設カルテ

施設名	博物館		
大分類	生涯学習施設	中分類	その他教育施設
所在地	川越市郭町2丁目30-1		
所管	教育総務部博物館		



基本情報

設置根拠	博物館法、川越市立博物館条例		運営形態	直営				
設置目的	博物館法に基づく							
休館日	月（休日の場合は翌平日）・第4金曜日（ただし休日は除く）・年末年始等	開館時間（備考）	9:00 ~ 17:00 (—)					
複合施設情報	—							
都市計画	都市計画区域	市街化区域	立地適正化計画	都市機能誘導区域	○	防災関係	指定避難所	—
	用途地域	第1種住居地域		居住誘導区域	○		指定緊急避難場所	—

建物等情報

敷地面積 (内借地)	5,606㎡ (0㎡)	延床面積 (内賃借)	3,986㎡ (0㎡)	建築年度	1989年度			
	階数		地上 3階 地下 1階	構造	鉄筋コンクリート造			
駐車場	80台	バリアフリー 情報	車いす用エレベーター	—	スロープ	○	自動ドア	○
備考	—							
			手すり	○	多目的トイレ	○	点字ブロック	○

利用状況

項目	—	R1	R2
開館日数	—	268 日	161 日
利用者数等	—	77,456 人	21,105 人
	(内訳) 入館者数		
備考	—		

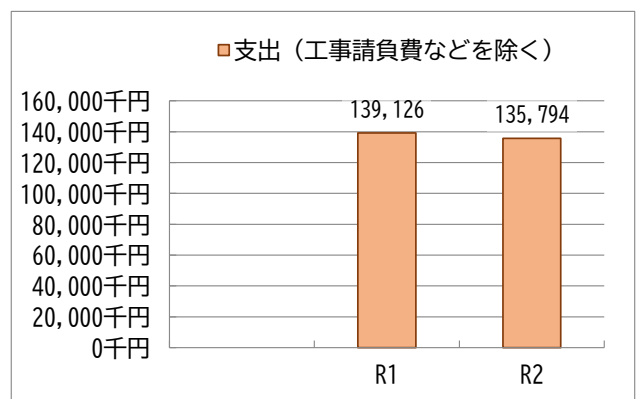
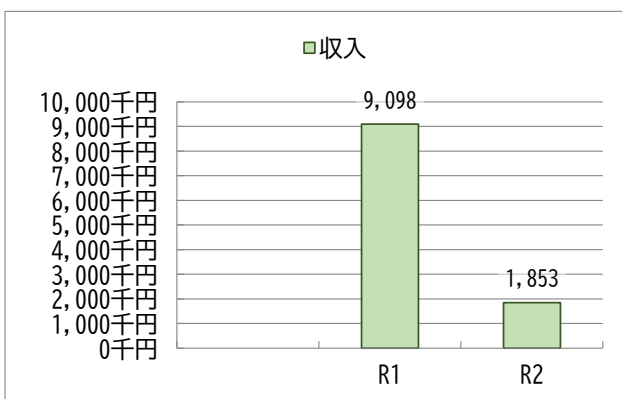
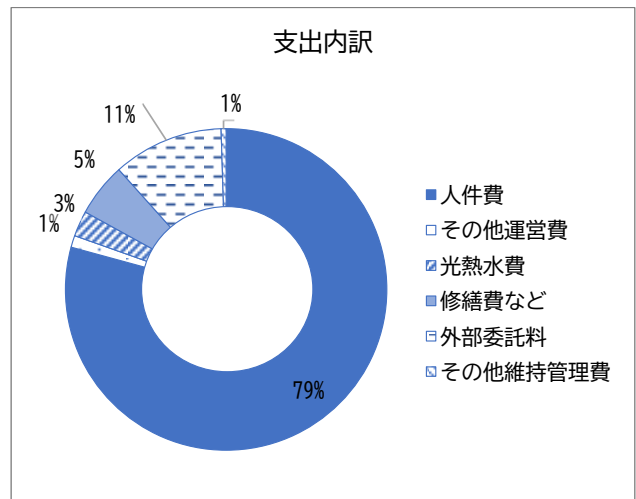
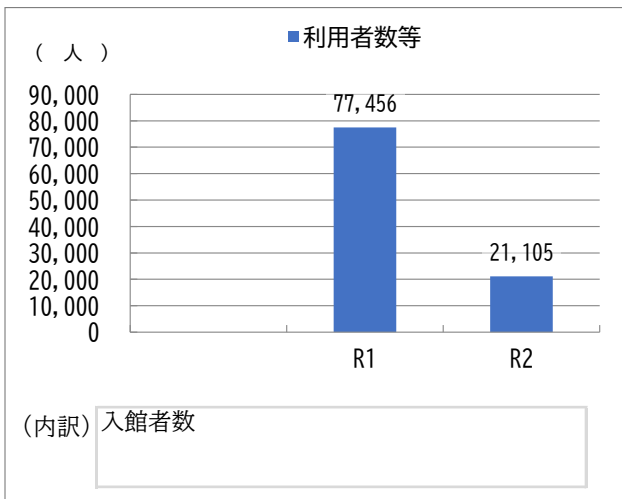
貸室情報

	名称	面積	R2使用率		名称	面積	R2使用率
貸室1	—	—	—	貸室8	—	—	—
貸室2	—	—	—	貸室9	—	—	—
貸室3	—	—	—	貸室10	—	—	—
貸室4	—	—	—	貸室11	—	—	—
貸室5	—	—	—	貸室12	—	—	—
貸室6	—	—	—	貸室13	—	—	—
貸室7	—	—	—	貸室14	—	—	—
備考	—						

コスト情報						
		—	R1	R2		
収入	使用料等収入	—	4,744千円	1,665千円		
	その他収入	—	4,354千円	187千円		
	収入合計	—	9,098千円	1,853千円		
支出	運営費	人件費	—	115,361千円	107,598千円	
		その他運営費	—	1,386千円	1,615千円	
	維持管理費	光熱水費	—	5,446千円	3,488千円	
		修繕費など	—	2,107千円	7,300千円	
		外部委託料	内指定管理料	—	0千円	0千円
			その他維持管理費	—	317千円	684千円
		支出合計(工事請負費などを除く)	—	139,126千円	135,794千円	
	(参考) 工事請負費など	—	4,775千円	0千円		
収支(工事請負費などを除く)		—	-130,028千円	-133,942千円		
備考		—				

利用者1人あたりの支出	6,434円/人	1㎡あたりの支出	34,068円/㎡
-------------	----------	----------	-----------

データの推移と内訳



川越市施設カルテ

施設名	美術館		
大分類	生涯学習施設	中分類	その他教育施設
所在地	川越市郭町2丁目30-1		
所管	文化スポーツ部美術館		



基本情報

設置根拠	川越市立美術館条例	運営形態	直営
設置目的	市民の美術に関する知識及び教養の向上を図るとともに、市民に美術活動の場を提供し、もって芸術及び文化の発展に寄与するため		
休館日	月（休日の場合は翌平日）等	開館時間 （備考）	9:00 ～ 17:00 （－）
複合施設情報	－		
都市計画	都市計画区域	市街化区域	都市機能誘導区域 ○ 居住誘導区域 ○
	用途地域	第1種住居地域	
			指定避難所 ー 指定緊急避難場所 ー

建物等情報

敷地面積 （内借地）	3,862㎡ （ 455㎡ ）	延床面積 （内賃借）	3,146㎡ （ 0㎡ ）	建築年度	2002年度			
				構造	鉄筋コンクリート造			
階数	地上 3階 地下 1階	バリアフリー 情報	車いす用エレベーター	○	スロープ	○	自動ドア	○
駐車場	80台		手すり	○	多目的トイレ	○	点字ブロック	○
備考	－							

利用状況

項目	－	R1	R2
開館日数	－	274 日	163 日
利用者数等	－	100,320 人	21,313 人
	（内訳） 観覧者数及び市民ギャラリー・創作室などの利用者の合計		
備考	R2は特別展中止、臨時休館あり		

貸室情報

	名称	面積	R2使用率		名称	面積	R2使用率
貸室1	市民ギャラリー	184.0㎡	60.3%	貸室8	－	－	－
貸室2	創作室	69.1㎡	24.9%	貸室9	－	－	－
貸室3	－	－	－	貸室10	－	－	－
貸室4	－	－	－	貸室11	－	－	－
貸室5	－	－	－	貸室12	－	－	－
貸室6	－	－	－	貸室13	－	－	－
貸室7	－	－	－	貸室14	－	－	－
備考	市民ギャラリーの使用率は使用日数/使用可能日数、創作室の使用率は使用コマ数/使用可能コマ数						

コスト情報						
		—	R1	R2		
収入	使用料等収入	—	8,778千円	1,677千円		
	その他収入	—	5,299千円	351千円		
	収入合計	—	14,077千円	2,029千円		
支出	運営費	人件費	—	53,987千円	57,392千円	
		その他運営費	—	5,786千円	4,379千円	
	維持管理費	光熱水費	—	9,721千円	7,820千円	
		修繕費など	—	2,327千円	2,848千円	
		外部委託料	内指定管理料	—	0千円	0千円
			その他維持管理費	—	2,837千円	2,312千円
		支出合計(工事請負費などを除く)	—	139,216千円	110,196千円	
	(参考) 工事請負費など	—	0千円	2,255千円		
収支(工事請負費などを除く)		—	-125,139千円	-108,167千円		
備考		—				

利用者1人あたりの支出	5,170円/人	1㎡あたりの支出	35,031円/㎡
-------------	----------	----------	-----------

データの推移と内訳

