

川越市施設カルテ

施設名	中高年齢労働者福祉センター（サンライフ川越）		
大分類	文化・スポーツ・観光施設	中分類	集会施設
所在地	川越市芳野台1丁目103-57		
所管	産業観光部雇用支援課		



基本情報								
設置根拠	川越市中高年齢労働者福祉センター条例			運営形態	指定管理			
設置目的	中高年齢労働者の福祉の増進を図る							
休館日	月・年末年始等		開館時間 (備考)	9:00 ~ 21:00 (日曜・休日は午後5時まで)				
複合施設情報	—							
都市計画	都市計画区域	市街化区域	立地適正化計画	都市機能誘導区域	—	防災関係	指定避難所	○
	用途地域	工業専用地域		居住誘導区域	—		指定緊急避難場所	—

建物等情報								
敷地面積 (内借地)	2,608㎡ (552㎡)		延床面積 (内賃借)	1,350㎡ (0㎡)		建築年度	1985年度	
						構造	鉄筋コンクリート造	
階数	地上 2階 地下 0階	バリアフリー 情報	車いす用エレベーター	—	スロープ	○	自動ドア	○
駐車場	66台		手すり	—	多目的トイレ	○	点字ブロック	○
備考	—							

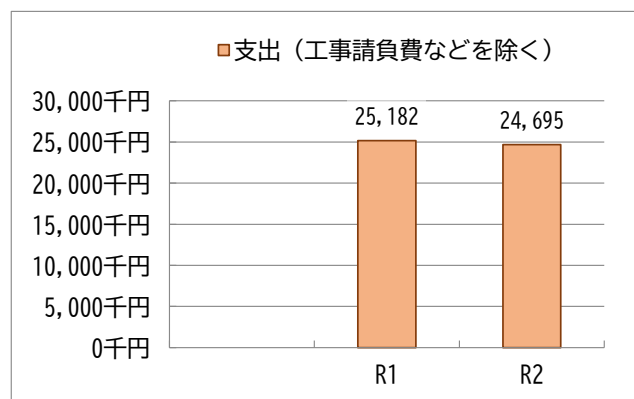
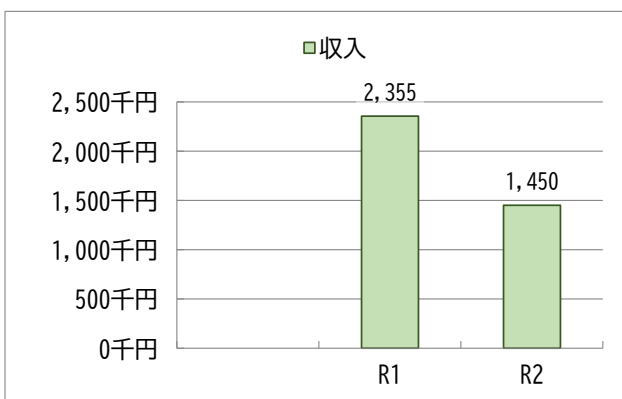
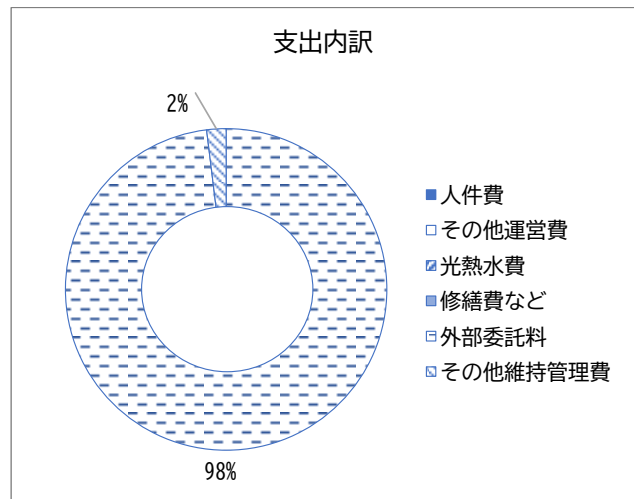
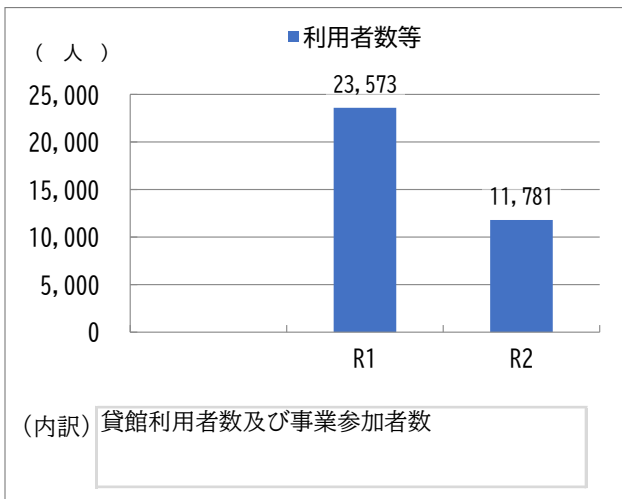
利用状況			
項目	—	R1	R2
開館日数	—	308日	307日
利用者数等	—	23,573人	11,781人
	(内訳) 貸館利用者数及び事業参加者数		
備考	令和元年度及び令和2年度は新型コロナウイルス感染症の影響による貸出休止期間あり		

貸室情報							
	名称	面積	R2使用率		名称	面積	R2使用率
貸室1	第一講習室	91.3㎡	36.7%	貸室8	会議室(2)	42.9㎡	2.3%
貸室2	第二講習室	41.3㎡	11.7%	貸室9	—	—	—
貸室3	第一研修室	63.2㎡	44.0%	貸室10	—	—	—
貸室4	第二研修室	63.2㎡	31.2%	貸室11	—	—	—
貸室5	和室1	23.2㎡	10.7%	貸室12	—	—	—
貸室6	和室2	15.5㎡	2.6%	貸室13	—	—	—
貸室7	会議室(1)	53.5㎡	6.3%	貸室14	—	—	—
備考	使用率は使用コマ数/使用可能コマ数。新型コロナウイルス感染症の影響による貸出休止期間は日数から除外。トレーニング室は13.7人/日。						

コスト情報						
		—	R1	R2		
収入	使用料等収入	—	2,355千円	1,450千円		
	その他収入	—	0千円	0千円		
	収入合計	—	2,355千円	1,450千円		
支出	運営費	人件費	—	0千円		
		その他運営費	—	0千円		
	維持管理費	光熱水費	—	0千円	0千円	
		修繕費など	—	0千円	0千円	
		外部委託料	内指定管理料	—	24,702千円	24,215千円
			その他維持管理費	—	480千円	480千円
		支出合計(工事請負費などを除く)	—	25,182千円	24,695千円	
	(参考) 工事請負費など	—	0千円	0千円		
収支(工事請負費などを除く)		—	-22,827千円	-23,245千円		
備考		—				

利用者1人あたりの支出	2,096円/人	1㎡あたりの支出	18,293円/㎡
-------------	----------	----------	-----------

データの推移と内訳



川越市施設カルテ

施設名	農業ふれあいセンター		
大分類	文化・スポーツ・観光施設	中分類	集会施設
所在地	川越市伊佐沼字伊佐沼887		
所管	産業観光部農政課		



基本情報

設置根拠	川越市農業ふれあいセンター条例	運営形態	直営				
設置目的	市民が農業体験を通じ農業に対する理解を深めるとともに、農業関係者に研修の場を提供することによりその資質の向上を図ること						
休館日	月・年末年始等	開館時間 (備考)	9:00 ~ 21:00 (日曜祝日は17:00まで)				
複合施設情報	—						
都市計画	都市計画区域	市街化調整区域	都市機能誘導区域	—	防災関係	指定避難所	—
	用途地域	—	立地適正化計画	居住誘導区域		—	指定緊急避難場所

建物等情報

敷地面積 (内借地)	20,891㎡ (2,677㎡)	延床面積 (内賃借)	2,375㎡ (0㎡)	建築年度	1989年度			
	構造		鉄骨造					
階数	地上 1階 地下 0階	バリアフリー 情報	車いす用エレベーター	—	スロープ	○	自動ドア	○
駐車場	105台		手すり	○	多目的トイレ	○	点字ブロック	○
備考	—							

利用状況

項目	—	R1	R2
開館日数	—	308 日	307 日
利用者数等	—	43,617 人	23,393 人
備考	(内訳) 貸館・広場利用者数、イベント・主催事業参加者数の合計		
備考	—		

貸室情報

	名称	面積	R2利用率		名称	面積	R2利用率
貸室1	多目的ホール	500.0㎡	91.1%	貸室8	—	—	—
貸室2	研修室兼視聴覚室	116.0㎡	36.1%	貸室9	—	—	—
貸室3	会議室	58.0㎡	32.9%	貸室10	—	—	—
貸室4	和室	78.0㎡	17.3%	貸室11	—	—	—
貸室5	農産加工室	94.0㎡	24.5%	貸室12	—	—	—
貸室6	—	—	—	貸室13	—	—	—
貸室7	—	—	—	貸室14	—	—	—
備考	利用率は使用コマ数/使用可能コマ数						

コスト情報						
		—	R1	R2		
収入	使用料等収入	—	2,518千円	2,922千円		
	その他収入	—	1,774千円	913千円		
	収入合計	—	4,292千円	3,835千円		
支出	運営費	人件費	—	31,851千円	32,032千円	
		その他運営費	—	5,361千円	3,451千円	
	維持管理費	光熱水費	—	2,456千円	1,922千円	
		修繕費など	—	1,513千円	482千円	
		外部委託料	内指定管理料	—	0千円	0千円
			その他維持管理費	—	2,114千円	1,664千円
		支出合計(工事請負費などを除く)	—	52,276千円	46,991千円	
	(参考) 工事請負費など	—	59,945千円	37,533千円		
収支(工事請負費などを除く)		—	-47,985千円	-43,156千円		
備考		—				

利用者1人あたりの支出	2,009円/人	1㎡あたりの支出	19,786円/㎡
-------------	----------	----------	-----------

データの推移と内訳

