

川越市市民満足度調査 報告書

平成 27 年 3 月

川 越 市

目 次

I. 調査の概要	1
1 調査目的.....	2
2 調査内容.....	2
3 調査設計.....	2
4 調査方式.....	2
5 調査期間.....	2
6 回収結果.....	2
7 地区区分.....	3
8 報告書の見方	3
9 回答者の属性	5
II. 施策の重要度と満足度	9
1 第三次川越市総合計画 後期基本計画の施策体系	11
2 施策全体.....	12
3 属性別	16
4 地区別	24
5 章別及び施策別	49
III. 「施策の指標」の進捗状況の把握	181
1 スポーツについて	182
2 情報提供について	183
IV. 定住意向	185
V. 将来都市像	191
VI. 自由意見	195
VII. 使用した調査票	201

I. 調査の概要

調査の概要

1 調査目的

本調査は、「第三次川越市総合計画」に基づく、「保健・医療・福祉」、「教育・文化・スポーツ」、「都市基盤・生活基盤」、「産業・観光」、「環境」、「地域社会と市民生活」の各分野における川越市の取組（施策）及び各分野に共通する川越市の取組に関して、市民がどのくらい重要と感じているか、また、どのくらい満足と感じているか等を把握し、第四次川越市総合計画の策定及び今後の市政運営の基礎資料として活用することを目的として実施したものである。

2 調査内容

以下の点について、アンケート調査を実施した。

- ① 「第三次川越市総合計画」に基づき、川越市が取り組んでいる 59 の施策について、重要度と満足度の 5 段階評価
- ② 「第三次川越市総合計画」の達成度を把握するため、スポーツ及び情報提供の分野について、選択肢回答
- ③ 川越市への定住意向に関する選択肢回答と記述回答
- ④ 川越市の将来都市像に関する記述回答
- ⑤ 市政に関する意見・要望の自由記入欄

3 調査設計

- (1) 調査対象
川越市在住の 18 歳以上の男女 3,000 人（外国籍市民含む）
（平成 26 年 7 月 18 日現在）
- (2) 抽出方法
住民基本台帳から無作為抽出

4 調査方式

郵送（無記名回収）方式

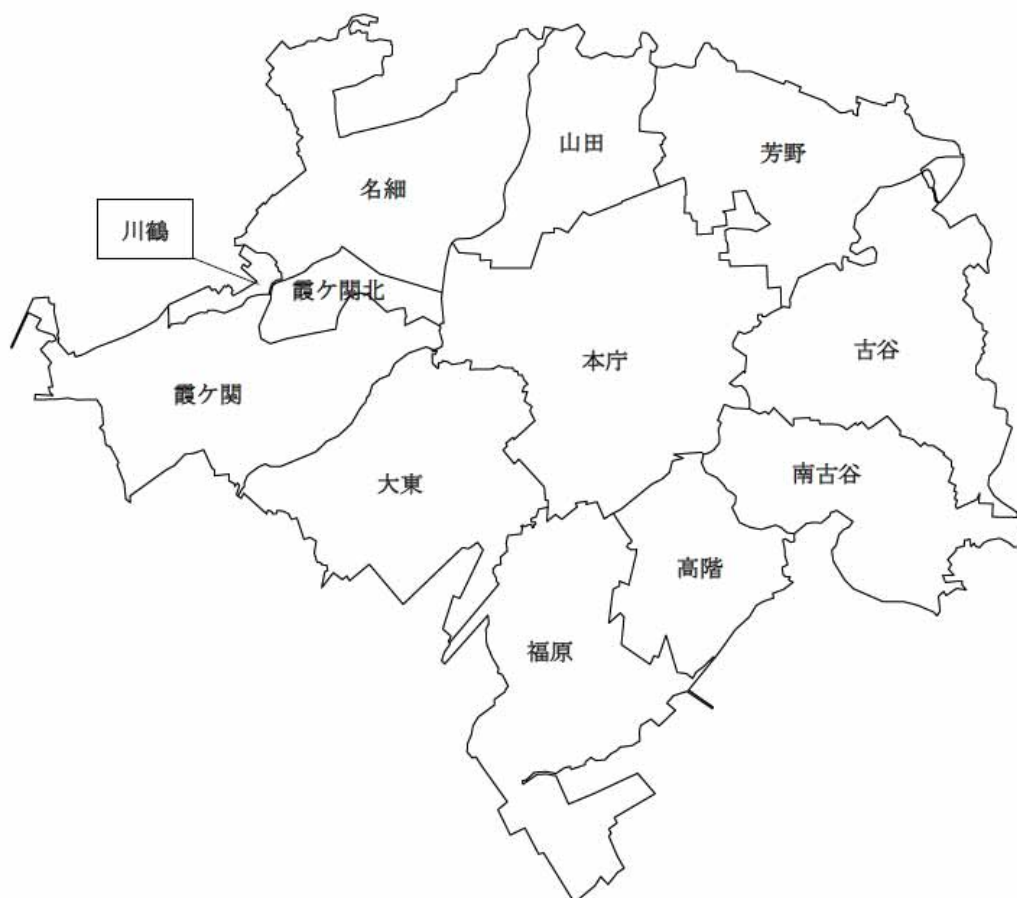
5 調査期間

平成 26 年 7 月 31 日（木）～平成 26 年 9 月 5 日（金）

6 回収結果

- (1) 標本数 3,000
- (2) 回収数 1,212（回収率 40.4%）

7 地区区分



8 報告書の見方

- (1) 集計は、少数第2位を四捨五入して算出した。したがって、回答率を合計しても100%にならず、1%の範囲で増減することがある。
- (2) 回答の比率 (%) は、その設問の回答者数を基数 n (Number of Cases の略) として算出した。したがって、複数回答の設問はすべての比率を合計すると100%を超えることがある。
- (3) 本文やグラフ・数表上の選択肢表記は、場合により語句を簡略化している。
- (4) 択一式の設問に対し複数回答されている場合は集計から除いているため、設問によって回答数が一致しないことがある。
- (5) 重要度・満足度の分布図については、下の計算式により算出した評価点を用いて作成している。

$$\begin{aligned} \text{重要度評価点} &= (\text{「重要である」} \times 2 \text{点} + \text{「まあ重要である」} \times 1 \text{点} + \text{「あまり重要でない」} \\ &\quad \times \blacktriangle 1 \text{点} + \text{「重要でない」} \times \blacktriangle 2 \text{点}) \div \text{回答者数} \\ \text{満足度評価点} &= (\text{「満足である」} \times 2 \text{点} + \text{「やや満足である」} \times 1 \text{点} + \text{「やや不満である」} \\ &\quad \times \blacktriangle 1 \text{点} + \text{「不満である」} \times \blacktriangle 2 \text{点}) \div \text{回答者数} \\ &\quad \text{※最高} 2.0 \text{点} \sim \text{最低} -2.0 \text{点} \end{aligned}$$

(6) 標本誤差

今回の調査は、調査対象となる母集団（川越市在住の 18 歳以上の男女）から一部を無作為に抽出して行った「標本調査」であり、母集団に対する標本誤差が生じる。

標本誤差は、次の公式によって算出される（信頼度 95.4%）。

なお、公式中の信頼度係数「2」については、信頼度 95.0%となる「1.96」が用いられることもあるが、ここでは「川越市市民意識調査」の報告書で用いられている「2」を使用した。

$$b = 2 \sqrt{\frac{X-n}{X-1} \times \frac{P(1-P)}{n}}$$

b : 標本誤差
 X : 母集団
 n : 回収数
 P : 回収率

今回の実際の設問に当てはめてみると、「児童福祉の推進」に関する施策の重要度に関する設問に関して、回答者数 1,212 人のうち、57.0%の人が「重要である」と答えた。この場合の標本誤差は±2.8%となる。

したがって、この施策に対して「重要である」と考える 18 歳以上の市民の割合は、全体の 54.2%～59.8%の範囲内にあると考えられる。

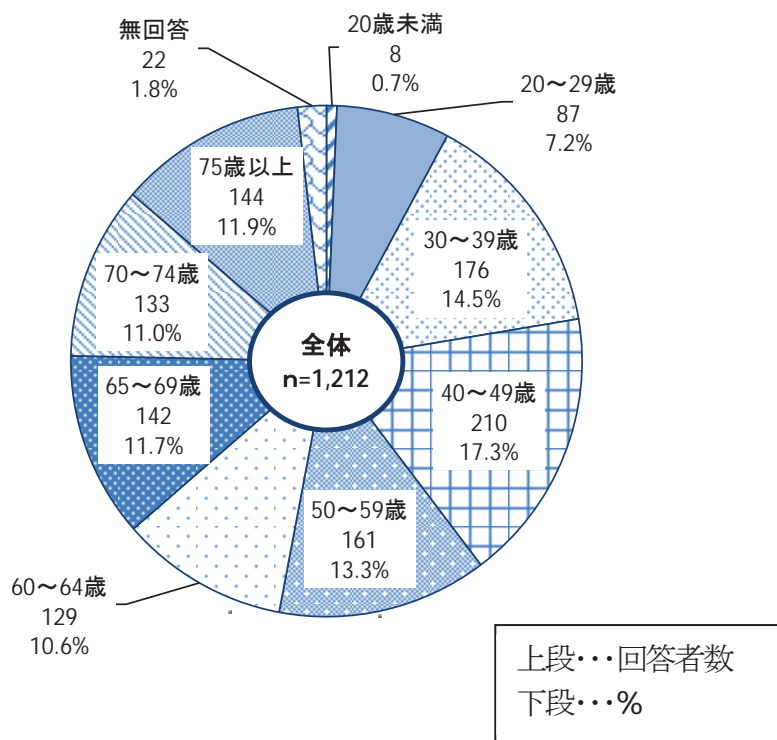
標本数が極端に少ない場合、標本誤差が大きくなってしまうため、結果の分析にあたっては注意を要する。例えば、今回の調査における回答者の属性のうち、年代別について、20 歳未満の回答数は 8 人であった。この場合、回答比率が 90%で標本誤差 ±21.2%、回答比率が 50%で標本誤差 ±35.4%に上ることとなる。

標本誤差早見表

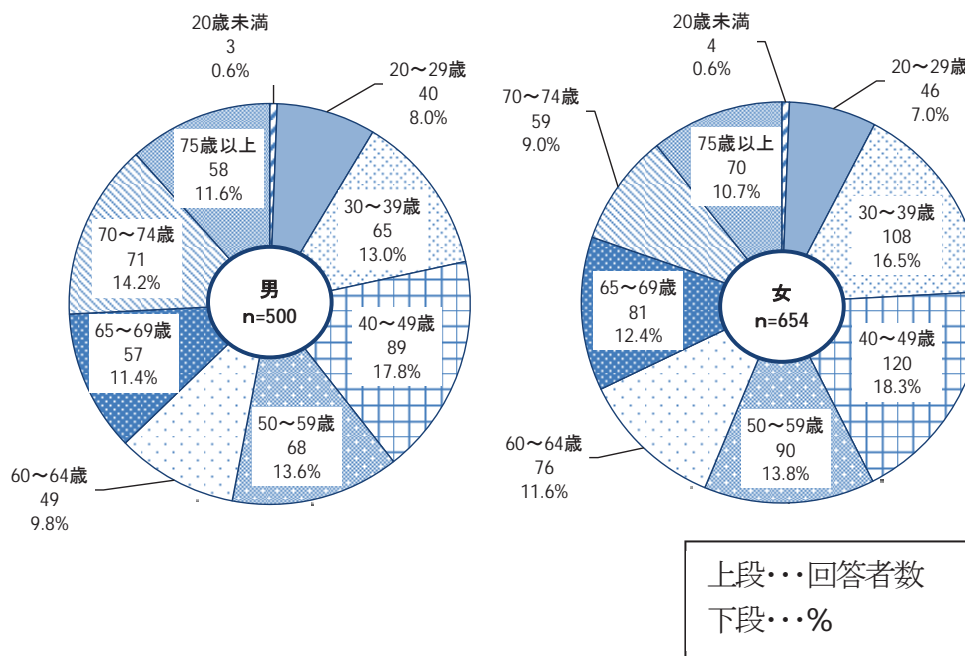
回答の比率 (P) 基数(n)	90% または 10%	80% または 20%	70% または 30%	60% または 40%	50%
1, 212	±1.7%	±2.3%	±2.6%	±2.8%	±2.9%
1, 000	±1.9%	±2.5%	±2.9%	±3.1%	±3.2%
400	±3.0%	±4.0%	±4.6%	±4.9%	±5.0%
200	±4.2%	±5.7%	±6.5%	±6.9%	±7.1%
100	±6.0%	±8.0%	±9.2%	±9.8%	±10.0%
50	±8.5%	±11.3%	±13.0%	±13.9%	±14.1%
10	±19.0%	±25.3%	±29.0%	±31.0%	±31.6%

9 回答者の属性

(1) 年代構成比

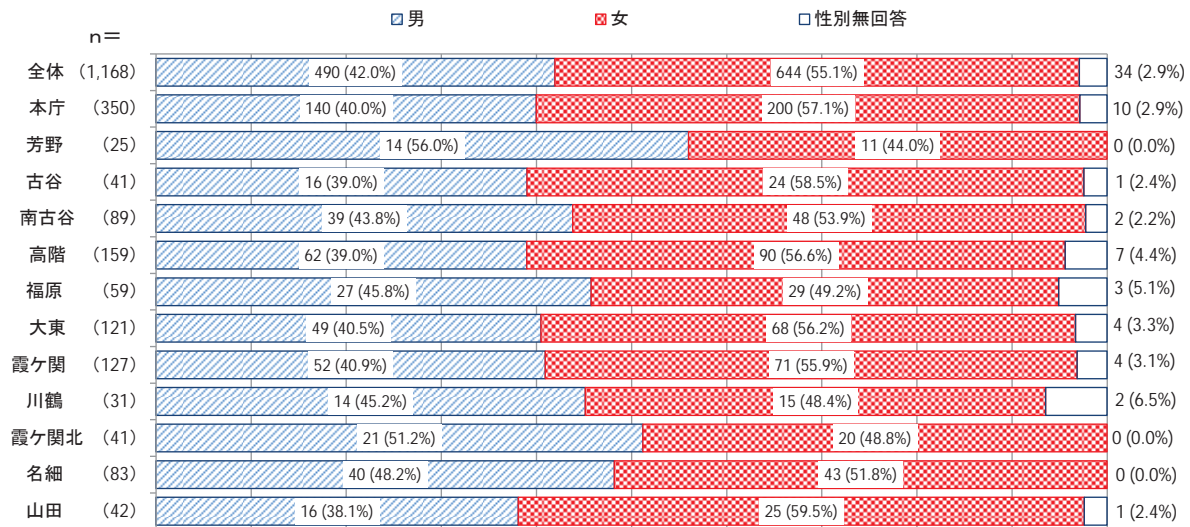


(2) 男女別に見た年代構成比



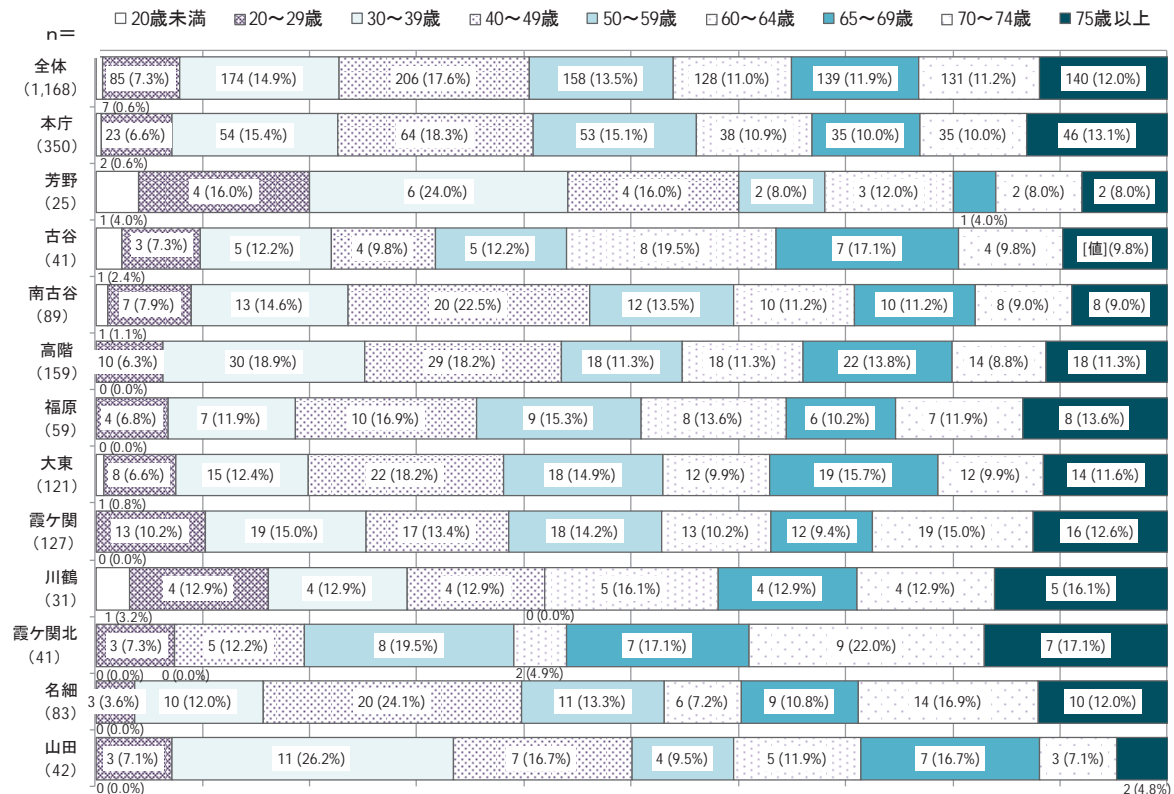
(注) 58件の無回答（うち22件は年齢別も無回答）があるため、男女の合計と全体の合計は一致していない。

(3) 地区別に見た男女構成比



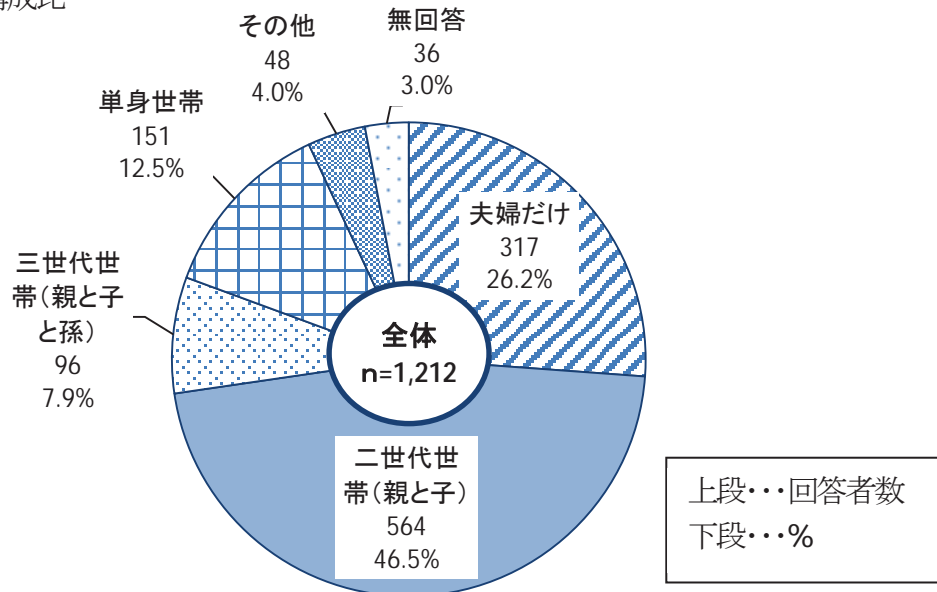
左数字・・・回答者数
右数字・・・%

(4) 地区別に見た年代構成比

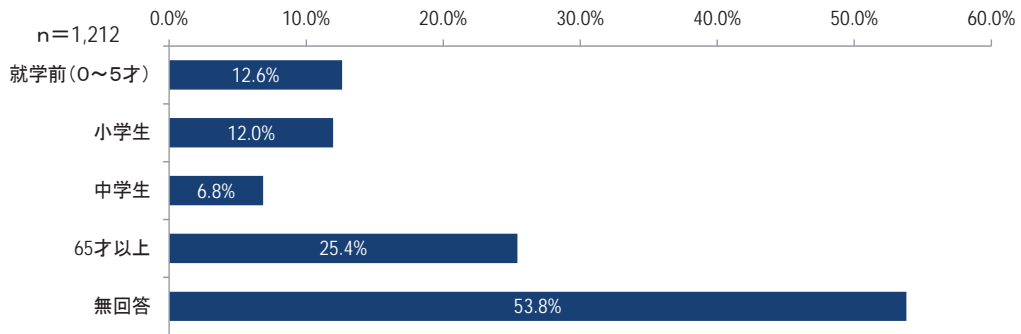


(注) 地区別で44件(うち22件は年齢別も無回答)の無回答があるため、地区の合計と全体の合計は一致していない。

(5) 家族構成比

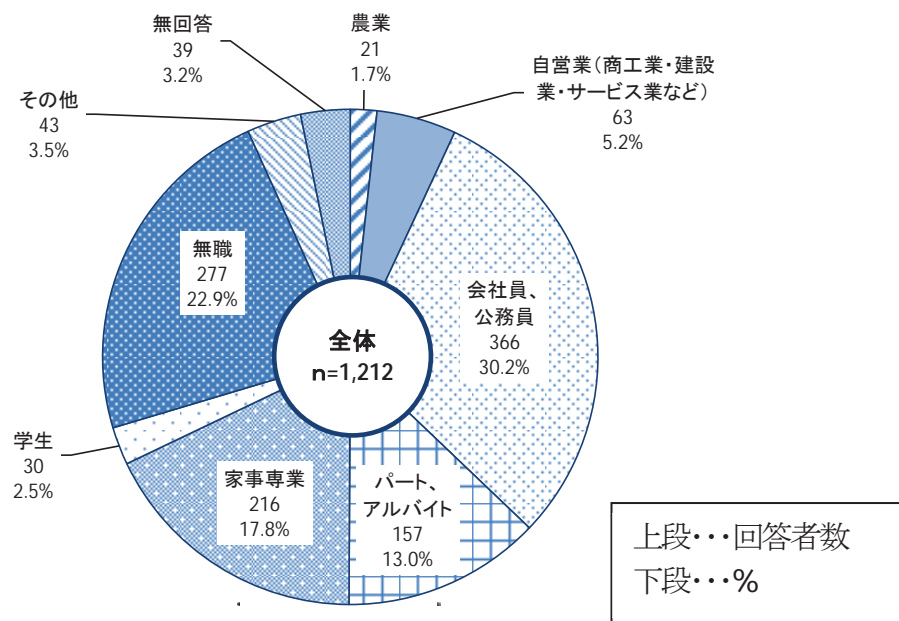


(6) 同居家族



(注) 同居家族が複数の場合もあるため、合計数とは一致しないが、nは1,212として割合を出している。

(7) 職業



II. 施策の重要度と満足度

問1では、川越市が「第三次川越市総合計画」(※)に基づき進めてきた59の施策(取組)について、どのくらい重要だと思うか(重要度)、また現在その取組の結果に満足しているか(満足度)を、施策ごとに5段階評価で調査を行った。

(※)「第三次川越市総合計画」とは

第三次川越市総合計画は、平成18年度から平成27年度までの本市のまちづくりを進める指針となるもので、目指すべき都市像を描き、その実現に向けた目標や必要な方策を定めている。計画は、「基本構想」、「基本計画」、「実施計画」の三層で構成されており、今回の調査は、このうち基本計画に位置付けられた59の市の取組(施策)を対象としている。

1 第三次川越市総合計画 後期基本計画の施策体系

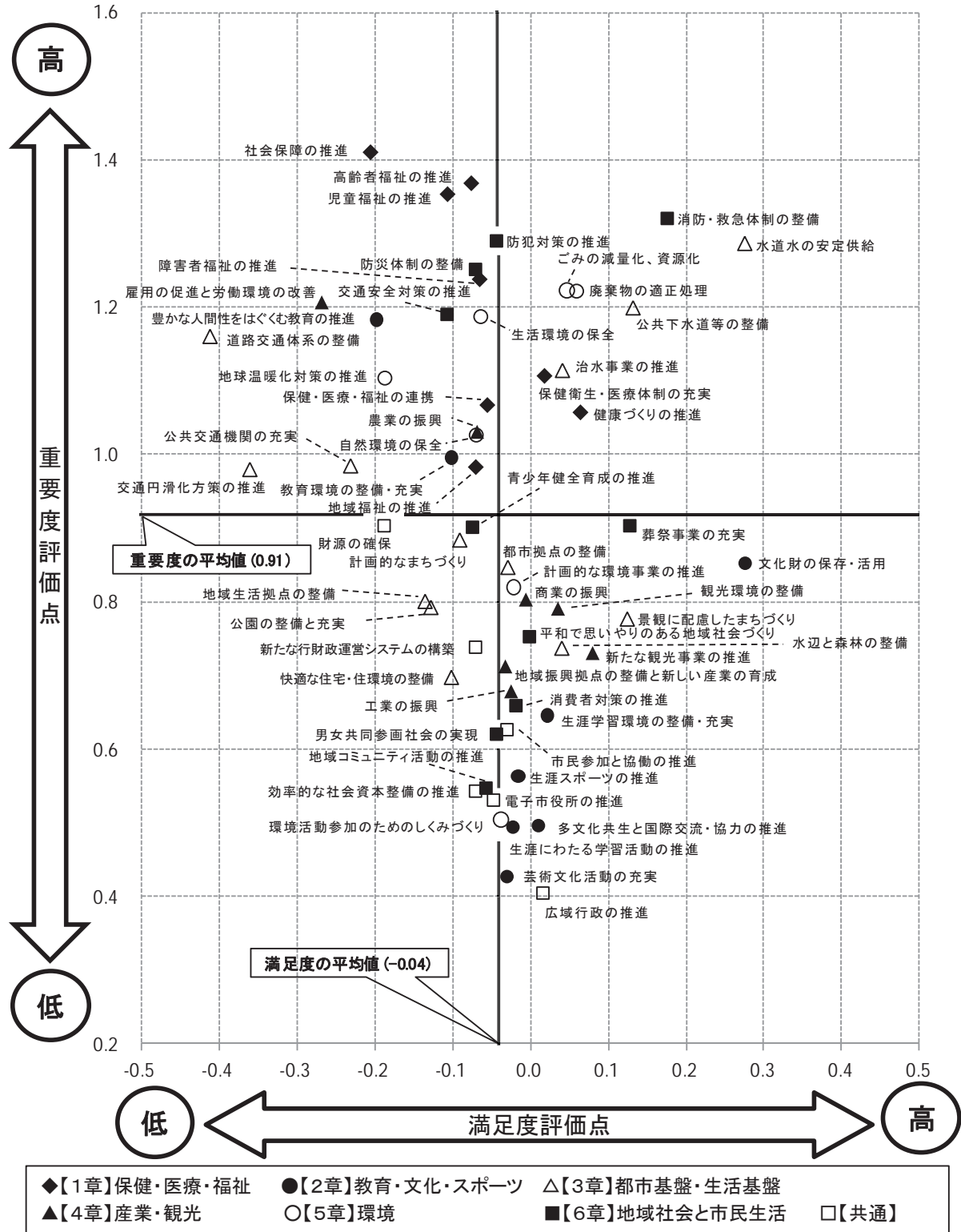
第三次川越市総合計画（後期基本計画）の施策体系は、共通施策と分野別施策6章、21節、59施策となっている。

章	節	施策	本調査での 施策No.		
分野別 施策	1 ともに助け合い、一人ひとりが健康でいきいきと安心して暮らせるまち 保健・医療・福祉	1 だれもが幸せに地域で暮らせるまちづくり	1 児童福祉の推進	1	
			2 高齢者福祉の推進	2	
			3 障害者福祉の推進	3	
			4 地域福祉の推進	4	
			5 社会保障の推進	5	
		2 生涯を通じた健康づくりと安全なまちづくり	1 健康づくりの推進	6	
			2 保健衛生・医療体制の充実	7	
			1 保健・医療・福祉の連携	8	
	2 学びと交流を深め、豊かな心と文化をはぐくむまち 教育・文化・スポーツ	1 活力ある地域を創る生涯学習の推進	1 生涯学習環境の整備・充実	9	
			2 生涯にわたる学習活動の推進	10	
		2 個性を生かす学校教育の推進	1 豊かな人間性をはぐくむ教育の推進	11	
			2 教育環境の整備・充実	12	
		3 歴史文化の継承と新しい市民文化の創造	1 芸術文化活動の充実	13	
			2 文化財の保存・活用	14	
		4 多文化共生と国際交流・協力の推進	1 多文化共生と国際交流・協力の推進	15	
			5 生涯スポーツの推進	1 生涯スポーツの推進	16
	3 人と環境にやさしい、快適な基盤を備えた魅力あるまち 都市基盤・生活基盤	1 都市の魅力の創出	1 計画的なまちづくり	17	
			2 都市拠点の整備	18	
			3 地域生活拠点の整備	19	
			4 景観に配慮したまちづくり	20	
		2 交通ネットワークの構築	1 道路交通体系の整備	21	
2 交通円滑化方策の推進			22		
3 公共交通機関の充実			23		
3 自然と調和した基盤づくり		1 治水事業の推進	24		
		2 水道水の安定供給	25		
		3 公共下水道等の整備	26		
		4 水辺と森林の整備	27		
		5 公園の整備と充実	28		
		6 快適な住宅・住環境の整備	29		
4 にぎわいに満ち、活力ある産業を育てるまち 産業・観光		1 地域経済の活性化と産業振興	1 地域振興拠点の整備と新しい産業の育成	30	
			2 雇用の促進と労働環境の改善	31	
			3 農業の振興	32	
			4 商業の振興	33	
			5 工業の振興	34	
	2 観光による地域振興	1 新たな観光事業の推進	35		
2 観光環境の整備	36				
5 人と自然がともに生きる、地球環境にやさしいまち 環境	1 総合的かつ計画的な環境行政の推進	1 計画的な環境事業の推進	37		
		2 環境活動参加のためのしくみづくり	38		
	2 循環型社会の構築	1 地球温暖化対策の推進	39		
		2 ごみの減量化、資源化	40		
		3 廃棄物の適正処理	41		
	3 環境保全対策の推進	1 自然環境の保全	42		
2 生活環境の保全		43			
6 人と人とのつながりを感じ、安全で安心して暮らせるまち 地域社会と市民生活	1 ふれあいと思いやりのある地域社会の形成	1 地域コミュニティ活動の推進	44		
		2 平和で思いやりのある地域社会づくり	45		
		3 男女共同参画社会の実現	46		
		4 青少年健全育成の推進	47		
		1 防災体制の整備	48		
		2 消防・救急体制の整備	49		
	2 安全で安心な暮らしの確保	3 防犯対策の推進	50		
		4 交通安全対策の推進	51		
		5 消費者対策の推進	52		
		6 葬祭事業の充実	53		
		共通 協働によるまちづくりと健全で効率的な行財政運営の推進	1 協働によるまちづくり	1 市民参加と協働の推進	54
			2 行財政改革の強力な推進	1 新たな行財政運営システムの構築	55
2 効率的な社会資本整備の推進	56				
3 財源の確保	57				
3 広域行政の推進	4 電子市役所の推進	58			
	1 広域行政の推進	59			

2 施策全体

第1章8施策、第2章8施策、第3章13施策、第4章7施策、第5章7施策、第6章10施策、共通6施策の全59施策をあげ、市民にとっての「重要度」と、施策の取組に対する「満足度」についてたずねた。

「施策の重要度」と「現在の満足度」の評価分布図



施策の重要度・現在の満足度（全体）

（左の数字は順位）

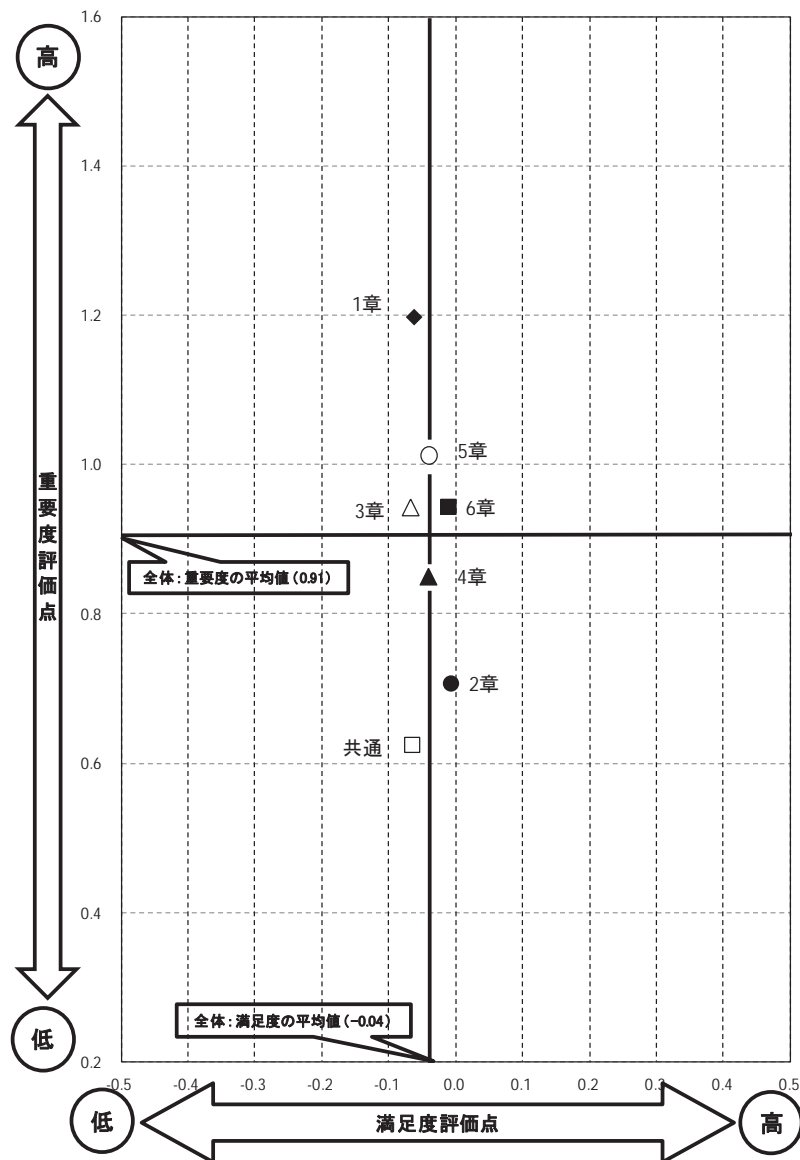
■ 上位、■ 下位

施策		重要度 評価点	満足度 評価点
1章	1 児童福祉の推進	3 1.35	-0.11
	2 高齢者福祉の推進	2 1.37	-0.08
	3 障害者福祉の推進	1.24	-0.07
	4 地域福祉の推進	0.98	-0.07
	5 社会保障の推進	1 1.41	5 -0.21
	6 健康づくりの推進	1.06	0.06
	7 保健衛生・医療体制の充実	1.11	0.02
	8 保健・医療・福祉の連携	1.07	-0.06
	9 生涯学習環境の整備・充実	0.65	0.02
2章	10 生涯にわたる学習活動の推進	3 0.49	-0.02
	11 豊かな人間性をはぐくむ教育の推進	1.18	-0.20
	12 教育環境の整備・充実	1.00	-0.10
	13 芸術文化活動の充実	2 0.43	-0.03
	14 文化財の保存・活用	0.85	1 0.28
	15 多文化共生と国際交流・協力の推進	4 0.50	0.01
	16 生涯スポーツの推進	0.56	-0.02
	17 計画的なまちづくり	0.88	-0.09
3章	18 都市拠点の整備	0.85	-0.03
	19 地域生活拠点の整備	0.80	-0.14
	20 景観に配慮したまちづくり	0.78	0.12
	21 道路交通体系の整備	1.16	1 -0.41
	22 交通円滑化方策の推進	0.98	2 -0.36
	23 公共交通機関の充実	0.98	4 -0.23
	24 治水事業の推進	1.11	0.04
	25 水道水の安定供給	5 1.29	2 0.28
	26 公共下水道等の整備	1.20	4 0.13
	27 水辺と森林の整備	0.74	0.04
4章	28 公園の整備と充実	0.79	-0.13
	29 快適な住宅・住環境の整備	0.70	-0.10
	30 地域振興拠点の整備と新しい産業の育成	0.71	-0.03
	31 雇用の促進と労働環境の改善	1.21	3 -0.27
	32 農業の振興	1.03	-0.07
	33 商業の振興	0.80	-0.01
	34 工業の振興	0.68	-0.02
	35 新たな観光事業の推進	0.73	0.08
	36 観光環境の整備	0.79	0.04
5章	37 計画的な環境事業の推進	0.82	-0.02
	38 環境活動参加のためのしくみづくり	4 0.50	-0.04
	39 地球温暖化対策の推進	1.10	-0.19
	40 ごみの減量化、資源化	1.22	0.05
	41 廃棄物の適正処理	1.22	0.06
	42 自然環境の保全	1.03	-0.07
	43 生活環境の保全	1.19	-0.06
6章	44 地域コミュニティ活動の推進	0.55	-0.06
	45 平和で思いやりのある地域社会づくり	0.75	0.00
	46 男女共同参画社会の実現	0.62	-0.04
	47 青少年健全育成の推進	0.90	-0.07
	48 防災体制の整備	1.25	-0.07
	49 消防・救急体制の整備	4 1.32	3 0.18
	50 防犯対策の推進	5 1.29	-0.04
	51 交通安全対策の推進	1.19	-0.11
	52 消費者対策の推進	0.66	-0.02
	53 葬祭事業の充実	0.90	5 0.13
共通	54 市民参加と協働の推進	0.63	-0.03
	55 新たな行財政運営システムの構築	0.74	-0.07
	56 効率的な社会資本整備の推進	0.54	-0.07
	57 財源の確保	0.90	-0.19
	58 電子市役所の推進	0.53	-0.05
	59 広域行政の推進	1 0.40	0.02
全体 平均		0.91	-0.04

（注） 評価点については、小数点第2位を四捨五入して算出しているため、点数が同じでも順位の異なるものがある。

- ・全体でみると、重要度は「5 社会保障の推進」が最も高く、満足度は「14 文化財の保存・活用」が最も高くなっている。

章別「施策の重要度」と「現在の満足度」の平均評価点の分布図



施策	重要度 評価点	満足度 評価点
1章（保健・医療・福祉）	1.20	-0.06
2章（教育・文化・スポーツ）	0.71	-0.01
3章（都市基盤・生活基盤）	0.94	-0.07
4章（産業・観光）	0.85	-0.04
5章（環境）	1.01	-0.04
6章（地域社会と市民生活）	0.94	-0.01
共通	0.62	-0.07

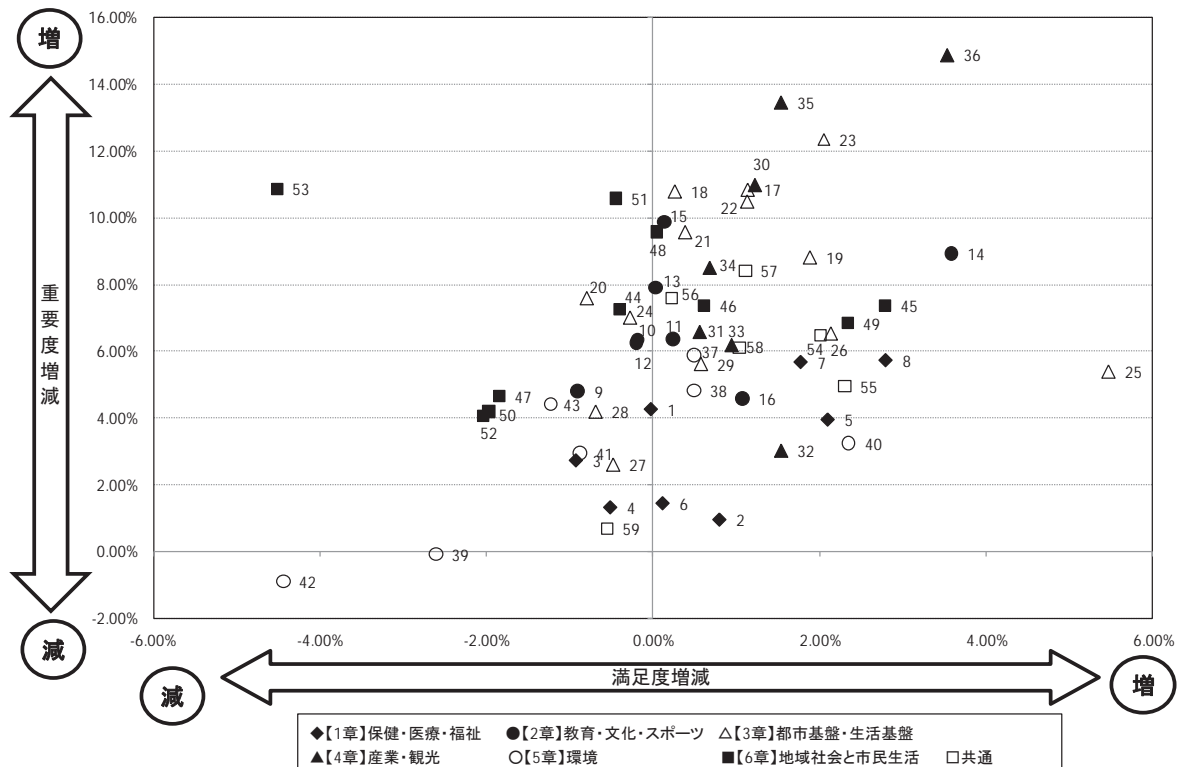
■ 上位、■ 下位

- ・重要度については、第1章（保健・医療・福祉）が評価点1.20と最も高く、共通施策が評価点0.62と最も低くなっている。
- ・満足度については、第2章（教育・文化・スポーツ）及び第6章（地域社会と市民生活）が評価点-0.01と最も高く、第3章（都市基盤・生活基盤）及び共通施策が評価点-0.07と最も低くなっている。

「施策の重要度」と「現在の満足度」の前回調査との増減比較

それぞれの施策に対し、重要と感じている人及び満足と感じている人の割合について、前回調査（平成20年度）の結果と比較を行った。

重要度については、回答に占める「重要である」と「まあ重要である」の合計（割合）を、満足度については、回答に占める「満足である」と「やや満足である」の合計（割合）を用いて、前回調査からの増減を表したものである。



- ・ほぼすべての施策において、重要度が増加している。
- ・重要度については、「36 観光環境の整備」が14.88%と最も大きく増加している。
- ・重要度が減少しているのは、「42 自然環境の保全」(-0.90%)と「39 地球温暖化対策の推進」(-0.07%)の2施策となっている。
- ・満足度については、「25 水道水の安定供給」が5.47%と最も大きく増加し、「53 葬祭事業の充実」が-4.51%と最も大きく減少している。

3 属性別 性別（重要度）

（左の数字は順位）

上位、 立

施策		男		女	
1章	1 児童福祉の推進	2	1.31	3	1.40
	2 高齢者福祉の推進	3	1.27	2	1.44
	3 障害者福祉の推進		1.12		1.33
	4 地域福祉の推進		0.85		1.07
	5 社会保障の推進	1	1.35	1	1.46
	6 健康づくりの推進		0.88		1.17
	7 保健衛生・医療体制の充実		1.03		1.15
	8 保健・医療・福祉の連携		0.92		1.16
2章	9 生涯学習環境の整備・充実		0.51		0.73
	10 生涯にわたる学習活動の推進	3	0.39		0.56
	11 豊かな人間性をはぐくむ教育の推進		1.04		1.28
	12 教育環境の整備・充実		0.83		1.11
	13 芸術文化活動の充実	1	0.27	4	0.52
	14 文化財の保存・活用		0.84		0.84
	15 多文化共生と国際交流・協力の推進	4	0.43	2	0.51
	16 生涯スポーツの推進		0.51		0.59
3章	17 計画的なまちづくり		0.90		0.86
	18 都市拠点の整備		0.86		0.82
	19 地域生活拠点の整備		0.77		0.80
	20 景観に配慮したまちづくり		0.77		0.75
	21 道路交通体系の整備		1.15		1.16
	22 交通円滑化方策の推進		0.94		1.00
	23 公共交通機関の充実		0.90		1.03
	24 治水事業の推進		1.01		1.19
	25 水道水の安定供給		1.18	5	1.36
	26 公共下水道等の整備		1.11		1.26
	27 水辺と森林の整備		0.65		0.78
4章	28 公園の整備と充実		0.69		0.85
	29 快適な住宅・住環境の整備		0.58		0.76
	30 地域振興拠点の整備と新しい産業の育成		0.69		0.71
	31 雇用の促進と労働環境の改善		1.12		1.27
	32 農業の振興		0.94		1.09
	33 商業の振興		0.75		0.84
	34 工業の振興		0.64		0.69
	35 新たな観光事業の推進		0.70		0.75
5章	36 観光環境の整備		0.77		0.79
	37 計画的な環境事業の推進		0.78		0.84
	38 環境活動参加のためのしくみづくり	5	0.45		0.53
	39 地球温暖化対策の推進		1.01		1.16
	40 ごみの減量化、資源化		1.14		1.26
	41 廃棄物の適正処理		1.16		1.27
	42 自然環境の保全		0.98		1.06
6章	43 生活環境の保全		1.09		1.27
	44 地域コミュニティ活動の推進		0.52		0.55
	45 平和で思いやりのある地域社会づくり		0.59		0.85
	46 男女共同参画社会の実現		0.50		0.70
	47 青少年健全育成の推進		0.79		0.96
	48 防災体制の整備		1.14		1.33
	49 消防・救急体制の整備	4	1.24	4	1.37
	50 防犯対策の推進	5	1.21		1.34
	51 交通安全対策の推進		1.11		1.24
	52 消費者対策の推進		0.58		0.69
共通	53 葬祭事業の充実		0.82		0.96
	54 市民参加と協働の推進		0.54		0.68
	55 新たな行財政運営システムの構築		0.73		0.72
	56 効率的な社会資本整備の推進		0.54	4	0.52
	57 財源の確保		0.90		0.90
	58 電子市役所の推進		0.55	2	0.51
	59 広域行政の推進	2	0.36	1	0.41
全体 平均			0.84		0.95

- ・性別で見ると、男女とも「5 社会保障の推進」が最も高く、次いで「2 高齢者福祉の推進」や「1 児童福祉の推進」が高くなっている。

性別（満足度）

（左の数字は順位）

■ 上位、■ 下位

施策		男	女
1章	1 児童福祉の推進	-0.05	-0.16
	2 高齢者福祉の推進	-0.06	-0.09
	3 障害者福祉の推進	-0.05	-0.07
	4 地域福祉の推進	-0.07	-0.07
	5 社会保障の推進	-0.16	5 -0.24
	6 健康づくりの推進	0.04	0.08
	7 保健衛生・医療体制の充実	0.02	0.02
	8 保健・医療・福祉の連携	-0.04	-0.07
2章	9 生涯学習環境の整備・充実	0.05	0.01
	10 生涯にわたる学習活動の推進	-0.01	-0.03
	11 豊かな人間性をはぐくむ教育の推進	-0.19	-0.20
	12 教育環境の整備・充実	-0.03	-0.17
	13 芸術文化活動の充実	0.01	-0.06
	14 文化財の保存・活用	2 0.25	1 0.29
	15 多文化共生と国際交流・協力の推進	0.05	-0.02
	16 生涯スポーツの推進	-0.02	-0.02
3章	17 計画的なまちづくり	-0.10	-0.08
	18 都市拠点の整備	-0.08	0.00
	19 地域生活拠点の整備	-0.13	-0.13
	20 景観に配慮したまちづくり	0.10	4 0.15
	21 道路交通体系の整備	1 -0.46	1 -0.37
	22 交通円滑化方策の推進	2 -0.37	2 -0.35
	23 公共交通機関の充実	-0.18	4 -0.27
	24 治水事業の推進	0.05	0.04
	25 水道水の安定供給	1 0.34	2 0.22
	26 公共下水道等の整備	4 0.16	0.09
	27 水辺と森林の整備	0.01	0.06
	28 公園の整備と充実	-0.10	-0.14
4章	29 快適な住宅・住環境の整備	-0.09	-0.11
	30 地域振興拠点の整備と新しい産業の育成	-0.05	-0.02
	31 雇用の促進と労働環境の改善	3 -0.24	3 -0.29
	32 農業の振興	-0.09	-0.06
	33 商業の振興	0.00	-0.01
	34 工業の振興	-0.02	-0.03
	35 新たな観光事業の推進	0.02	5 0.12
	36 観光環境の整備	0.00	0.07
5章	37 計画的な環境事業の推進	-0.02	-0.02
	38 環境活動参加のためのしくみづくり	-0.05	-0.03
	39 地球温暖化対策の推進	4 -0.22	-0.16
	40 ごみの減量化、資源化	0.03	0.04
	41 廃棄物の適正処理	0.07	0.04
	42 自然環境の保全	-0.09	-0.06
	43 生活環境の保全	-0.06	-0.07
6章	44 地域コミュニティ活動の推進	-0.06	-0.06
	45 平和で思いやりのある地域社会づくり	0.00	-0.01
	46 男女共同参画社会の実現	-0.01	-0.07
	47 青少年健全育成の推進	-0.10	-0.06
	48 防災体制の整備	-0.07	-0.08
	49 消防・救急体制の整備	3 0.17	3 0.16
	50 防犯対策の推進	-0.06	-0.05
	51 交通安全対策の推進	-0.15	-0.08
	52 消費者対策の推進	-0.01	-0.02
	53 葬祭事業の充実	5 0.14	0.10
共通	54 市民参加と協働の推進	-0.02	-0.04
	55 新たな行財政運営システムの構築	-0.09	-0.05
	56 効率的な社会資本整備の推進	-0.09	-0.07
	57 財源の確保	5 -0.21	-0.17
	58 電子市役所の推進	-0.09	-0.02
	59 広域行政の推進	0.01	0.03
全体 平均		-0.04	-0.05

- ・性別で見ると、男性では「25 水道水の安定供給」が最も高く、女性では「14 文化財の保存・活用」が最も高くなっている。

年代別（重要度）

（左の数字は順位）

上位、 下位

施策		20歳未満	20～29歳	30～39歳	40～49歳	50～59歳	60～64歳	65～69歳	70～74歳	75歳以上								
1章	1 児童福祉の推進		1.38	2 1.48	1 1.61	2 1.41	3 1.38		1.38		1.25		1.15		1.10			
	2 高齢者福祉の推進	1	1.75	5 1.37	2 1.40	3 1.38	2 1.53	1 1.47	3 1.39				1.18		1.15			
	3 障害者福祉の推進	1	1.75		1.24	4 1.30	4 1.32		1.29		1.31		1.30		1.04	1.00		
	4 地域福祉の推進		1.00		1.10		0.95		1.02		1.04		1.07		0.96	0.74	0.94	
	5 社会保障の推進	1	1.75	1 1.57	3 1.33	1 1.45	1 1.57	3 1.41	1 1.49	4 1.26						1.22		
	6 健康づくりの推進		1.13		1.22		1.17		1.05		1.01		1.01		1.01	0.93	1.06	
	7 保健衛生・医療体制の充実		0.88		1.36		1.13		1.11		1.13		1.12		1.12	0.92	1.03	
	8 保健・医療・福祉の連携		1.25		1.16		1.02		1.07		1.14		1.11		1.06	0.89	1.07	
	9 生涯学習環境の整備・充実		1.25		0.86		0.65		0.60		0.65		0.68	4 0.51	5 0.53		0.70	
2章	10 生涯にわたる学習活動の推進		0.88		0.70	0.50	2 0.37		0.53		0.56	1 0.41	3 0.43	5 0.56		0.56		
	11 豊かな人間性をはぐくむ教育の推進		1.00		1.30		1.27		1.24		1.08		1.22		1.19	1.11	1.07	
	12 教育環境の整備・充実		1.13		0.95		1.18		1.10		0.93		0.95		0.94	0.84	0.91	
	13 芸術文化活動の充実	4 0.75	2 0.44	2 0.32	2 0.37	1 0.42	1 0.47	4 0.51	1 0.38	4 0.53							0.53	
	14 文化財の保存・活用	5 1.50		1.02		0.77		0.78		0.88		0.88		0.82		0.90	0.85	
	15 多文化共生と国際交流・協力の推進		1.38		0.66	3 0.35	5 0.42	3 0.46	3 0.55	4 0.51					0.57	2 0.50		
	16 生涯スポーツの推進	2 0.63		0.68		0.49		0.47		0.53		0.63		0.56		0.64	5 0.56	
	17 計画的なまちづくり		1.25		0.95		0.82		0.84		0.88		0.88		0.87	0.97	0.84	
	18 都市拠点の整備		1.25		0.97		0.76		0.77		0.89		0.73		0.91	0.88	0.88	
3章	19 地域生活拠点の整備		1.13		0.99		0.83		0.67		0.81		0.74		0.79	0.79	0.87	
	20 景観に配慮したまちづくり	5 1.50		0.86		0.69		0.67		0.84		0.67		0.82		0.80	0.83	
	21 道路交通体系の整備	5 1.50		1.34		1.08		1.13		1.17		1.19		1.17		1.13	1.12	
	22 交通円滑化対策の推進	5 1.50		1.20		0.93		0.99		0.95		0.98		0.88		0.92	1.03	
	23 公共交通機関の充実		1.38		1.15		0.94		0.99		0.99		0.98		0.92	0.93	1.02	
	24 治水事業の推進		1.25		1.02		1.09		1.07		1.16		1.25		1.11		1.15	1.06
	25 水道水の安定供給	5 1.50		1.20		1.18		1.25	4 1.35	4 1.40	5 1.32	2 1.29	1 1.31			1.24	1.31	
	26 公共下水道等の整備		1.38		1.01		1.09		1.14		1.25		1.36		1.23	4 1.26	3 1.24	
	27 水辺と森林の整備		1.25		0.83		0.68		0.65		0.75		0.72		0.68		0.83	0.78
	28 公園の整備と充実		0.88		0.85		0.92		0.71		0.71		0.75		0.81		0.77	0.83
	29 快適な住宅・住環境の整備		1.00		0.85		0.57		0.63		0.76		0.74		0.69		0.65	0.77
4章	30 地域振興拠点の整備と新しい産業の育成		1.00		0.79		0.59		0.59		0.66		0.76		0.71	0.81	0.83	
	31 雇用の促進と労働環境の改善		1.25	4 1.43		1.20		1.18		1.29		1.26		1.21		1.12	1.03	
	32 農業の振興		0.88		1.07		0.95		1.05		1.04		1.16		1.06	0.99	0.92	
	33 商業の振興		1.13		0.98		0.76		0.78		0.73		0.81		0.82		0.88	0.73
	34 工業の振興	4 0.75		0.74		0.52		0.57		0.66		0.81		0.76		0.75	0.70	
	35 新たな観光事業の推進	4 0.75		0.92		0.60		0.71		0.70		0.69		0.78		0.73	0.75	
	36 観光環境の整備		1.00		1.01		0.68		0.71		0.77		0.77		0.90		0.79	0.77
5章	37 計画的な環境事業の推進	4 0.75		0.76		0.68		0.75		0.81		0.92		0.89		0.83	0.92	
	38 環境活動参加のためのしくみづくり	1 0.50	4 0.51	4 0.36		0.46		0.61	3 0.55	3 0.49	2 0.40						0.66	
	39 地球温暖化対策の推進		1.38		1.11		0.93		1.13		1.17		1.19		1.16		1.14	1.00
	40 ごみの減量化、資源化		1.38		1.20		1.06		1.20		1.25		1.30		1.27	2 1.29	3 1.24	1.24
	41 廃棄物の適正処理		1.25		1.17		1.06		1.22	5 1.30		1.30		1.29		1.23	5 1.23	
	42 自然環境の保全	4 1.63		1.08		0.91		1.00		1.04		1.08		1.04		1.08	0.99	
	43 生活環境の保全		1.38		1.22		1.16		1.20		1.22		1.33		1.16		1.11	1.11
6章	44 地域コミュニティ活動の推進		0.88	5 0.53	5 0.43	2 0.37	4 0.48		0.65		0.57		0.66		0.66	0.73		
	45 平和で思いやりのある地域社会づくり		1.00		0.57		0.71		0.60		0.83		0.86		0.76	0.75	0.89	
	46 男女共同参画社会の実現		0.88		0.64		0.52		0.51		0.64		0.68		0.70	0.54	0.74	
	47 青少年健全育成の推進	5 1.50		0.84		0.82		0.78		0.89		0.92		1.05		0.92	0.96	
	48 防災体制の整備		1.25		1.29		1.20		1.26		1.25		1.31		1.31		1.20	1.16
	49 消防・救急体制の整備	5 1.50		1.30		1.24	5 1.29		1.25	2 1.46	2 1.40	1 1.33	2 1.27				1.18	
	50 防犯対策の推進		1.25	3 1.46		1.29		1.28		1.24	4 1.40	4 1.35				1.17	1.18	
	51 交通安全対策の推進		1.38		1.30	4 1.30		1.17		1.15		1.24		1.19		1.02	1.13	
	52 消費者対策の推進		1.00		0.82		0.60		0.61		0.68		0.72		0.62		0.62	0.64
共通	53 葬祭事業の充実		1.13		0.63		0.56		0.65		0.94		1.13		1.17		1.10	
	54 市民参加と協働の推進		0.88		0.71		0.58		0.45		0.64		0.61		0.63		0.78	0.68
	55 新たな行財政運営システムの構築		1.00		0.68		0.68		0.58		0.73		0.83		0.77		0.83	0.84
	56 効率的な社会資本整備の推進	4 0.75	3 0.48		0.47		0.43		0.60	3 0.55		0.55		0.63		0.62		
	57 財源の確保		0.88		0.97		0.88		0.91		0.89		1.02		0.94		0.81	0.81
	58 電子市役所の推進	2 0.63	5 0.53		0.49		0.50	4 0.48		0.64		0.64		0.58	5 0.53	3 0.51		
	59 広域行政の推進		1.13	1 0.41	1 0.26	1 0.30	1 0.42	2 0.49	2 0.49	2 0.43	4 0.44	1 0.45					0.51	
全体 平均		1.15		0.97		0.86		0.86		0.92		0.96		0.93		0.89	0.91	

- ・年代別でみると、「2 高齢者福祉の推進」と「5 社会保障の推進」は、ほぼすべての年代で重要度が高くなっている。
- ・59歳までをみると「1 児童福祉の推進」が高く、60歳以上をみると、「49 消防・救急体制の整備」が高くなっている。

年代別（満足度）

（左の数字は順位）

■ 上位、 ■ 下位

施策		20歳未満	20～29歳	30～39歳	40～49歳	50～59歳	60～64歳	65～69歳	70～74歳	75歳以上
1章	1 児童福祉の推進	0.00	-0.05	3 -0.30	-0.27	-0.04	-0.06	-0.06	0.01	0.05
	2 高齢者福祉の推進	0.25	0.00	-0.07	-0.16	-0.15	-0.12	-0.18	-0.02	0.16
	3 障害者福祉の推進	0.25	0.08	-0.05	-0.17	-0.05	-0.11	-0.11	-0.02	-0.01
	4 地域福祉の推進	0.13	0.08	-0.08	-0.22	-0.09	-0.09	-0.06	-0.02	0.06
	5 社会保障の推進	-0.13	-0.20	-0.23	4 -0.38	-0.20	3 -0.35	4 -0.23	-0.06	0.06
	6 健康づくりの推進	0.13	4 0.29	-0.03	-0.10	0.05	0.06	0.05	0.14	5 0.24
	7 保健衛生・医療体制の充実	0.50	3 0.31	-0.01	-0.10	-0.05	-0.02	-0.05	0.07	0.18
	8 保健・医療・福祉の連携	0.63	0.08	-0.12	-0.15	-0.17	-0.10	-0.10	0.02	0.19
	9 生涯学習環境の整備・充実	0.38	-0.01	0.06	-0.06	0.01	0.09	-0.04	0.15	0.01
	10 生涯にわたる学習活動の推進	0.50	-0.06	0.01	-0.07	-0.05	-0.01	-0.07	0.12	-0.04
2章	11 豊かな人間性をはぐくむ教育の推進	-0.13	-0.22	3 -0.30	3 -0.39	-0.18	5 -0.23	-0.13	-0.01	-0.03
	12 教育環境の整備・充実	0.25	0.05	5 -0.28	-0.36	-0.08	-0.11	-0.06	0.10	0.12
	13 芸術文化活動の充実	0.25	0.03	0.05	-0.15	-0.05	-0.01	-0.08	0.05	-0.03
	14 文化財の保存・活用	2 0.75	4 0.29	1 0.31	1 0.23	1 0.28	2 0.23	1 0.28	1 0.39	0.17
	15 多文化共生と国際交流・協力の推進	0.38	0.06	-0.01	-0.04	0.05	0.02	-0.04	0.08	0.00
	16 生涯スポーツの推進	0.63	0.09	-0.05	-0.13	0.01	-0.05	-0.02	-0.02	0.09
	17 計画的なまちづくり	0.38	0.05	-0.10	-0.20	-0.06	-0.18	-0.08	-0.05	-0.01
	18 都市拠点の整備	2 0.75	0.16	0.01	-0.14	-0.08	-0.10	0.00	5 -0.09	0.10
	19 地域生活拠点の整備	0.00	-0.09	-0.16	-0.19	-0.14	-0.13	-0.15	0.00	4 -0.14
	20 景観に配慮したまちづくり	1 1.00	1 0.36	3 0.20	2 0.13	3 0.12	-0.05	0.06	0.10	0.08
3章	21 道路交通体系の整備	2 -0.25	1 -0.63	1 -0.52	1 -0.52	2 -0.34	1 -0.44	2 -0.35	1 -0.26	1 -0.26
	22 交通円滑化対策の推進	2 -0.25	2 -0.48	2 -0.40	2 -0.45	3 -0.29	2 -0.42	1 -0.38	2 -0.22	2 -0.24
	23 公共交通機関の充実	1 -0.50	3 -0.40	-0.27	4 -0.38	5 -0.21	-0.14	-0.15	-0.04	3 -0.20
	24 治水事業の推進	0.38	0.18	0.10	-0.12	0.07	0.00	-0.04	0.17	0.04
	25 水道水の安定供給	0.38	2 0.33	2 0.28	3 0.11	2 0.20	1 0.27	2 0.26	3 0.37	1 0.45
	26 公共下水道等の整備	2 0.75	0.21	0.08	-0.01	4 0.11	4 0.14	0.06	4 0.29	4 0.25
	27 水辺と森林の整備	0.63	0.15	0.04	-0.10	0.01	0.04	0.05	0.10	0.13
	28 公園の整備と充実	0.13	-0.08	-0.27	-0.17	-0.11	-0.12	-0.10	5 -0.09	-0.01
	29 快適な住宅・住環境の整備	0.25	0.17	-0.11	-0.20	-0.12	-0.20	-0.16	0.02	-0.06
	30 地域振興拠点の整備と新しい産業の育成	0.38	0.09	0.02	-0.05	-0.07	-0.01	-0.11	-0.02	-0.08
4章	31 雇用の促進と労働環境の改善	-0.13	4 -0.32	-0.26	-0.33	1 -0.40	4 -0.30	3 -0.25	3 -0.19	5 -0.09
	32 農業の振興	0.00	-0.03	0.01	-0.19	-0.09	-0.13	-0.09	0.02	-0.02
	33 商業の振興	0.50	0.15	0.06	-0.05	-0.01	-0.05	-0.02	-0.08	0.01
	34 工業の振興	0.50	0.02	0.01	-0.08	0.00	-0.07	-0.10	0.00	0.03
	35 新たな観光事業の推進	2 0.75	0.18	4 0.14	5 0.06	0.07	0.01	0.00	0.07	0.12
	36 観光環境の整備	0.50	0.23	4 0.14	0.05	-0.03	-0.07	-0.04	-0.02	0.07
	37 計画的な環境事業の推進	0.13	-0.01	0.05	-0.09	-0.03	-0.11	-0.06	0.02	0.06
5章	38 環境活動参加のためのしくみづくり	0.38	0.08	0.04	-0.07	-0.09	-0.09	-0.08	-0.05	0.00
	39 地球温暖化対策の推進	2 -0.25	-0.08	-0.13	-0.28	4 -0.27	-0.20	-0.20	4 -0.14	-0.08
	40 ごみの減量化、資源化	0.13	-0.03	0.06	-0.18	-0.05	0.02	4 0.13	0.19	3 0.28
	41 廃棄物の適正処理	0.50	0.01	0.07	-0.15	0.02	0.02	5 0.08	5 0.23	0.22
	42 自然環境の保全	-0.13	-0.07	0.03	-0.17	-0.16	-0.14	-0.09	0.04	0.02
	43 生活環境の保全	0.38	0.09	-0.07	-0.22	-0.14	-0.09	-0.08	0.07	0.05
	44 地域コミュニティ活動の推進	0.38	-0.08	-0.05	-0.07	-0.07	-0.03	-0.13	-0.05	0.01
6章	45 平和で思いやりのある地域社会づくり	0.00	0.16	-0.03	-0.07	-0.04	-0.05	-0.04	0.11	0.06
	46 男女共同参画社会の実現	0.50	0.17	-0.10	-0.06	-0.12	-0.11	-0.06	0.02	-0.01
	47 青少年健全育成の推進	0.25	-0.07	-0.09	-0.14	-0.12	-0.05	-0.07	0.00	-0.01
	48 防災体制の整備	0.38	-0.06	-0.12	-0.16	-0.14	-0.09	-0.11	0.08	0.08
	49 消防・救急体制の整備	0.63	0.20	0.05	0.02	0.04	3 0.22	3 0.23	2 0.38	2 0.35
	50 防犯対策の推進	-0.13	-0.11	-0.10	-0.15	-0.09	-0.03	-0.06	0.11	0.13
	51 交通安全対策の推進	2 -0.25	-0.11	-0.21	-0.21	-0.14	0.02	5 -0.21	0.00	0.13
	52 消費者対策の推進	0.25	-0.01	-0.03	-0.02	-0.04	-0.03	-0.06	0.02	0.04
	53 葬祭事業の充実	0.50	0.24	0.06	4 0.10	4 0.11	5 0.12	0.01	0.21	5 0.24
	54 市民参加と協働の推進	0.63	0.03	-0.04	-0.07	-0.04	-0.10	-0.08	0.02	0.04
共通	55 新たな行財政運営システムの構築	0.25	0.02	-0.09	-0.14	-0.07	-0.12	-0.08	-0.05	0.01
	56 効率的な社会資本整備の推進	0.38	-0.01	-0.10	-0.15	-0.12	-0.01	-0.11	-0.02	0.00
	57 財源の確保	0.13	5 -0.31	-0.22	-0.33	-0.16	-0.22	5 -0.21	-0.02	0.00
	58 電子市役所の推進	2 0.75	-0.08	0.02	-0.13	-0.09	-0.05	-0.06	-0.05	0.02
	59 広域行政の推進	0.50	0.08	0.04	-0.01	0.01	-0.01	-0.02	0.04	0.02
全体 平均	0.29	0.02	-0.05	-0.14	-0.07	-0.07	-0.07	0.04	0.05	

- ・年代別でみると、「14 文化財の保存・活用」と「25 水道水の安定供給」の満足度が、ほぼすべての年代で高くなっている。
- ・59歳までをみると、「20 景観に配慮したまちづくり」が高く、60歳以上をみると、「49 消防・救急体制の整備」が高くなっている。

地区別（重要度）

（左の数字は順位）

上位、 下位

施策	本庁	芳野	古谷	南古谷	高階	福原	大東	霞ヶ関	川鶴	霞ヶ関北	名細	山田													
1 児童福祉の推進	2	1.40	2	1.24	1	1.62	1	1.37	4	1.15	1	1.10	5	1.33	1	1.55	3	1.46	3	1.35	3	1.33			
2 高齢者福祉の推進	3	1.39	1	1.00	1	1.46	2	1.58	2	1.36	1	1.02	3	1.24	1	1.40	3	1.35	2	1.54	1	1.42	1	1.31	
3 障害者福祉の推進		1.25	0.92	1.29	4	1.44	1	1.26	1	1.02	1	1.07	1	1.29	1	1.19	1	1.19	1	1.27	1	1.20	2	1.36	
4 地域福祉の推進		1.04	0.76	0.98		1.02	0.91	0.73		0.91	1	1.02	0.90	0.95	1	1.00	1	1.00	1	1.00	1	1.00	1	1.14	
5 社会保障の推進	1	1.48	4	1.16	3	1.41	3	1.51	2	1.36	1	1.20	1	1.37	3	1.35	2	1.52	1	1.56	2	1.37	1	1.48	
6 健康づくりの推進		1.10	0.88	0.98	1	1.09	1	1.02	0.81	0.99	1	1.06	1	1.10	1	1.12	1	1.12	1	1.04	1	1.04	1	1.26	
7 保健衛生・医療体制の充実		1.15	0.92	1.12	1	1.20	1	1.09	0.93	1	1.05	1	1.07	1	1.13	4	1.37	0.90	1	1.27	1	1.20	1	1.21	
8 保健・医療・福祉の連携		1.13	0.84	1.05	1	1.21	1	1.03	0.92	1	1.03	1	1.02	1	1.03	1	1.02	1	1.02	1	1.02	1	1.02	1	1.17
9 生涯学習環境の整備・充実		0.70	0.40	0.71	0	0.63	0	0.62	0.58	0	0.60	0	0.61	0	0.74	0	0.56	0	0.55	0	0.55	0	0.69		
10 生涯にわたる学習活動の推進	2	0.52	0	0.32	2	0.59	0	0.51	5	0.45	0	0.51	0	0.45	3	0.51	5	0.52	1	0.34	2	0.43	0	0.55	
11 豊かな人間性をはぐくむ教育の推進		1.20	4	1.16	1	1.20	1	1.31	1	1.23	0.98	1	1.10	1	1.16	1	1.10	1	1.27	1	1.20	1	1.20	1	1.26
12 教育環境の整備・充実		1.01	1	1.00	1	1.15	1	1.08	1	1.04	1	1.00	0.82	0.98	0.94	1	1.05	1	1.05	0.92	1	1.02	1	1.12	
13 芸術文化活動の充実	4	0.55	1	0.04	0	0.68	2	0.34	3	0.43	1	0.22	2	0.34	1	0.31	1	0.39	2	0.37	2	0.43	2	0.40	
14 文化財の保存・活用		0.96	0	0.72	0	0.93	0	0.90	0	0.74	0	0.64	0	0.77	0	0.78	0	0.81	0	0.90	0	0.87	0	0.93	
15 多文化共生と国際交流・協力の推進	3	0.53	4	0.28	0	0.66	3	0.42	5	0.45	4	0.39	5	0.41	5	0.53	0.68	0.59	2	0.43	2	0.40	2	0.40	
16 生涯スポーツの推進	5	0.58	0	0.64	3	0.63	0	0.56	0	0.54	0	0.53	0	0.45	0	0.56	5	0.52	0	0.54	0	0.59	0	0.48	
17 計画的なまちづくり		0.98	0.48	0.71	0	0.78	0	0.84	0.92	0.77	0	0.87	0	0.87	0	1.06	0.95	0.92	0.92	0.92	0.83	0.83	0.83	0.83	
18 都市拠点の整備		0.96	0.68	0.85	0	0.64	0	0.74	0.76	0.73	0	0.83	0	0.94	0.95	0.92	0.95	0.92	0.92	0.86	0.86	0.86	0.86	0.86	
19 地域生活拠点の整備		0.79	0.72	0.93	0	0.83	0	0.88	0.64	0.72	0	0.81	0	0.77	0.98	0.80	0.80	0.80	0.80	0.57	0.57	0.57	0.57	0.57	
20 景観に配慮したまちづくり		0.94	0.44	0.73	0	0.66	0	0.70	0.64	0.64	0	0.64	0	0.67	0.94	0.98	0.76	0.60	0.60	0.60	0.60	0.60	0.60	0.60	
21 道路交通体系の整備		1.17	4	1.16	1	1.20	1	1.12	1	1.17	1	1.03	5	1.16	1	1.12	0.94	1.34	1.16	1.26	1.26	1.26	1.26	1.26	
22 交通円滑化対策の推進		1.07	0.96	1.12	0	0.87	0	0.92	1	1.03	0	0.83	0	0.96	0.97	0.95	0.93	1.05	0.92	1.05	0.92	1.05	0.92	1.05	
23 公共交通機関の充実		1.01	0.92	1.12	0	0.97	0	0.91	0.83	0.99	0	1.04	1	1.16	1	1.02	0.83	1.10	1.02	0.83	1.10	1.02	0.83	1.10	
24 治水事業の推進		1.10	0.80	1.27	1	1.19	1	1.25	0.97	1	1.10	1	1.09	1	1.03	1	1.00	1	1.07	1.14	1.14	1.14	1.14	1.14	
25 水道水の安定供給	4	1.35	0	0.92	4	1.37	1	1.24	1	1.28	4	1.15	2	1.29	5	1.33	5	1.32	1	1.27	4	1.29	1	1.10	
26 公共下水道等の整備		1.26	0.96	1.17	1	1.27	1	1.24	1	1.07	1	1.13	1	1.16	1	1.16	1	1.20	1	1.20	1	1.20	1	1.19	
27 水辺と森林の整備		0.80	0.60	1.00	0	0.75	0	0.74	0.85	0.61	0	0.72	0	0.61	0.68	0.59	0.57	0.81	0.57	0.81	0.57	0.81	0.57	0.81	
28 公園の整備と充実		0.87	0.64	0.90	0	0.76	0	0.84	0.66	0.50	0	0.86	0	0.84	0.78	0.75	0.81	0.81	0.75	0.81	0.75	0.81	0.75	0.81	
29 快適な住宅・住環境の整備		0.76	2	0.20	0	0.95	0	0.74	0	0.66	0	0.54	0	0.63	0.57	0.90	0.59	0.67	0.95	0.67	0.95	0.67	0.95	0.67	0.95
30 地域振興拠点の整備と新しい産業の育成		0.79	0.68	0.95	0	0.58	0	0.64	0.54	0.60	0	0.68	0	0.81	0.80	0.76	0.69	0.69	0.69	0.69	0.69	0.69	0.69	0.69	
31 雇用の促進と労働環境の改善		1.26	0.88	1.27	1	1.21	1	1.22	1	1.12	1	1.14	1	1.19	1	1.13	1	1.10	1	1.19	3	1.33	3	1.33	
32 農業の振興		1.09	0.96	1.32	1	1.09	0	0.96	0.88	1.04	0	0.96	0	1.06	0.93	0.99	0.98	0.99	0.98	0.99	0.98	0.99	0.98	0.98	
33 商業の振興		0.92	0.52	0.83	0	0.71	0	0.73	0.69	0.72	0	0.74	0	0.90	0.90	0.90	0.90	0.90	0.90	0.90	0.90	0.90	0.90	0.90	
34 工業の振興		0.77	0.44	0.83	0	0.52	0	0.53	0.54	0.67	0	0.69	0	0.81	0.78	0.72	0.64	0.64	0.64	0.64	0.64	0.64	0.64	0.64	
35 新たな観光事業の推進		0.82	0.64	0.85	0	0.73	0	0.69	0.51	0.58	0	0.63	0	0.74	0.73	0.87	0.64	0.64	0.64	0.64	0.64	0.64	0.64	0.64	
36 観光環境の整備		0.83	0.80	0.90	0	0.75	0	0.68	0.81	0.64	0	0.71	0	0.77	0.98	0.94	0.81	0.81	0.81	0.81	0.81	0.81	0.81	0.81	
37 計画的な環境事業の推進		0.88	0.44	0.95	0	0.80	0	0.72	0.75	0.74	0	0.86	0	0.90	0.93	0.84	0.79	0.79	0.79	0.79	0.79	0.79	0.79	0.79	
38 環境活動参加のためのしくみづくり	5	0.58	2	0.20	0	0.71	3	0.42	1	0.41	0	0.41	4	0.40	0	0.65	5	0.52	0	0.51	5	0.46	0	0.50	
39 地球温暖化対策の推進		1.13	0.88	1.17	1	1.17	1	1.09	1	1.03	1	1.01	1	1.17	1	1.16	1	1.34	0.98	1.07	1.07	1.07	1.07	1.07	
40 ごみの減量化、資源化		1.26	1.04	1.34	1	1.24	1	1.24	1	1.02	1	1.08	1	1.28	1	1.19	1	1.34	1	1.20	1	1.29	1	1.29	
41 廃棄物の適正処理		1.28	1.00	4	1.37	1	1.22	1	1.25	1	1.08	1	1.15	1	1.24	1	1.13	1	1.22	1	1.12	3	1.33	3	1.33
42 自然環境の保全		1.11	0.84	1.32	0	0.98	1	1.04	0.95	0.93	0	1.02	0	1.03	1	1.12	0.84	0.90	0.84	0.90	0.84	0.90	0.84	0.90	
43 生活環境の保全		1.33	0.76	1.27	1	1.15	1	1.19	1	1.07	1	1.14	1	1.17	1	1.03	1	1.24	1	1.02	1	1.10	1	1.10	
44 地域コミュニティ活動の推進		0.60	0.36	0.73	0	0.47	0	0.52	3	0.36	3	0.35	0	0.57	0.61	0.73	0.64	0.4	0.43	0.43	0.43	0.43	0.43	0.43	
45 平和で思いやりのある地域社会づくり		0.84	4	0.28	0	0.80	0	0.91	0.76	0.54	0	0.61	0	0.80	0.90	0.56	0.61	0.74	0.74	0.74	0.74	0.74	0.74	0.74	
46 男女共同参画社会の実現		0.74	0.32	0.76	0	0.63	0	0.57	0.53	0.45	0	0.65	0	0.61	3	0.49	0.53	0.62	0.62	0.62	0.62	0.62	0.62	0.62	
47 青少年健全育成の推進		0.93	0.68	1.02	0	0.88	0	0.97	0.85	0.77	0	0.98	0	0.84	0.80	0.82	0.81	0.81	0.81	0.81	0.81	0.81	0.81	0.81	
48 防災体制の整備		1.29	0.96	1.34	1	1.20	4	1.35	1	1.05	1	1.11	1	1.31	1	1.23	1	1.34	1	1.28	1	1.19	1	1.19	
49 消防・救急体制の整備	4	1.35	1	1.28	2	1.44	5	1.36	5	1.34	3	1.17	1	1.15	2	1.39	3	1.35	1	1.32	4	1.29	1	1.26	
50 防犯対策の推進		1.33	3	1.20	1	1.34	1	1.35	1	1.30	2	1.19	4	1.17	3	1.35	5	1.32	4	1.37	1	1.14	1	1.14	
51 交通安全対策の推進		1.26	1.04	1.34	1	1.30	1	1.20	0.93	1	1.02	1	1.21	1	1.23	1	1.32	1	1.00	1.17	1.17	1.17	1.17	1.17	
52 消費者対策の推進		0.70	0.40	0.85	0	0.70	0	0.67	0.46	0.63	0	0.59	0	0.61	0.66	0.60	0.55	0.55	0.55	0.55	0.55	0.55	0.55	0.55	
53 葬祭事業の充実		0.96	0.56	1.05	0	0.91	0	0.91	0.66	0.86	0	0.83	0	0.77	1	1.02	0.98	0.93	0.93	0.93	0.93	0.93	0.93	0.93	
54 市民参加と協働の推進		0.69	0.32	3	0.63	0	0.66	0	0.68	0.41	0	0.45	0	0.63	0.68	0.78	0.63	0.50	0.50	0.50	0.50	0.50	0.50	0.50	
55 新たな行財政運営システムの構築		0.85	0.68	0.71	0	0.66	0	0.66	0.54	0.68	0	0.69	0	0.77	0.85	0.73	0.69	0.69	0.69	0.69	0.69	0.69	0.69	0.69	
56 効率的な社会資本整備の推進		0.63	0.68	3	0.63	0	0.45	3	0.43	4	0.39	0	0.50	4	0.52	3	0.48	3	0.49	0.61	5	0.45	5	0.45	
57 財源の確保		0.95	0.76	0.93	0	0.85	0	0.99	0.75	0.83	0	0.88	0	0.87	1	1.07	0.80	0.93	0.93	0.93	0.93	0.93	0.93	0.93	
58 電子市役所の推進	5	0.58	0	0.52	0	0.73	5	0.44	0	0.52	0	0.44	0	0.43	0	0.57	3	0.48	0	0.66	0	0.51	5	0.45	
59 広域行政の推進	1	0.42	0	0.36	1</																				

地区別（満足度）

（左の数字は順位）

上位、下位

施策	本庁	芳野	古谷	南古谷	高階	福原	大東	霞ヶ関	川鶴	霞ヶ関北	名細	山田												
1 児童福祉の推進	-0.11	-0.28	-0.02	-0.09	-0.15	-0.14	-0.07	-0.13	-0.10	-0.07	-0.01	-0.24												
2 高齢者福祉の推進	-0.09	-0.16	-0.17	-0.04	-0.08	-0.08	-0.12	0.02	0.00	0.00	-0.08	-0.19												
3 障害者福祉の推進	-0.09	0.00	0.02	-0.07	-0.05	-0.02	-0.07	-0.06	-0.13	0.02	-0.11	-0.14												
4 地域福祉の推進	-0.09	0.04	-0.02	-0.01	-0.09	0.03	-0.07	-0.02	-0.13	4	-0.29	-0.05	-0.12											
5 社会保障の推進	4	-0.21	-0.28	-0.20	-0.11	-0.26	4	-0.32	3	-0.31	-0.16	-0.19	-0.15	-0.14	-0.24									
6 健康づくりの推進	0.12	-0.08	5	0.12	5	0.13	0.04	0.07	-0.12	0.13	0.03	0.17	0.06	-0.21										
7 保健衛生・医療体制の充実	0.06	0.08	0.07	0.01	-0.01	-0.08	0.02	0.01	0.00	0.00	-0.02	0.05	-0.14											
8 保健・医療・福祉の連携	-0.06	-0.08	0.05	0.02	-0.08	-0.12	-0.11	0.02	-0.13	-0.15	-0.04	-0.14												
9 生涯学習環境の整備・充実	0.03	-0.12	-0.12	0.09	0.04	0.03	-0.11	-0.06	0.00	2	0.32	4	0.12	0.07										
10 生涯にわたる学習活動の推進	-0.02	0.00	0.02	-0.06	-0.01	-0.10	-0.03	-0.04	-0.10	0.07	0.01	-0.07												
11 豊かな人間性をはぐくむ教育の推進	-0.20	3	-0.44	-0.27	-0.16	-0.23	-0.25	-0.18	-0.12	5	-0.29	-0.24	5	-0.23	-0.14									
12 教育環境の整備・充実	-0.09	-0.32	-0.12	5	-0.22	-0.03	-0.22	-0.07	5	-0.18	-0.10	0.05	-0.11	-0.21										
13 芸術文化活動の充実	-0.04	4	0.12	-0.12	-0.03	-0.04	-0.07	-0.08	-0.02	-0.06	0.05	-0.06	0.10											
14 文化財の保存・活用	2	0.30	3	0.20	2	0.29	1	0.37	1	0.32	3	0.12	2	0.21	3	0.24	1	0.23	1	0.37	2	0.18	2	0.29
15 多文化共生と国際交流・協力の推進	-0.01	-0.04	-0.05	0.01	-0.03	-0.05	-0.01	0.09	-0.06	0.00	0.04	0.17												
16 生涯スポーツの推進	-0.04	-0.04	0.05	0.01	-0.03	-0.14	-0.20	0.06	3	0.19	0.05	3	0.13	0.07										
17 計画的なまちづくり	-0.04	-0.08	-0.02	-0.08	-0.26	-0.08	-0.07	0.00	0.00	-0.22	-0.19	-0.12												
18 都市拠点の整備	0.05	-0.20	0.00	0.01	-0.06	0.02	-0.12	0.01	-0.19	-0.17	-0.17	-0.05												
19 地域生活拠点の整備	0.00	-0.28	-0.05	-0.20	3	-0.33	-0.19	-0.18	-0.11	1	-0.45	2	-0.34	-0.08	0.14									
20 景観に配慮したまちづくり	5	0.19	0.08	1	0.32	0.12	0.03	-0.07	3	0.08	0.09	5	0.13	0.24	0.02	4	0.24							
21 道路交通体系の整備	1	-0.36	1	-0.76	1	-0.56	2	-0.31	1	-0.58	2	-0.58	2	-0.33	1	-0.38	3	-0.32	1	-0.44	3	-0.30	1	-0.55
22 交通円滑化方策の推進	2	-0.33	-0.28	1	-0.56	3	-0.29	2	-0.43	1	-0.59	1	-0.36	2	-0.31	3	-0.32	2	-0.34	1	-0.37	4	-0.31	
23 公共交通機関の充実	-0.15	2	-0.48	4	-0.32	1	-0.34	4	-0.31	-0.17	-0.17	3	-0.23	5	-0.29	-0.17	2	-0.35	2	-0.43				
24 治水事業の推進	0.09	2	0.24	0.00	-0.02	-0.02	-0.03	-0.19	0.05	0.13	-0.03	0.12	0.01	-0.12										
25 水道水の安定供給	1	0.33	1	0.44	3	0.22	3	0.17	2	0.25	1	0.17	1	0.26	1	0.37	0.06	2	0.32	1	0.24	0.12		
26 公共下水道等の整備	2	0.30	-0.16	-0.22	0.07	3	0.20	5	0.10	-0.04	0.05	0.10	2	0.32	-0.01	-0.10								
27 水辺と森林の整備	0.08	-0.04	5	0.12	0.11	0.01	-0.14	-0.02	0.11	-0.03	0.02	0.01	-0.02											
28 公園の整備と充実	-0.15	0.00	-0.07	-0.10	-0.23	-0.24	-0.07	-0.09	0.00	0.12	-0.14	-0.19												
29 快適な住宅・住環境の整備	-0.09	0.08	-0.24	-0.02	-0.16	-0.10	-0.14	0.00	-0.16	-0.20	-0.11	-0.21												
30 地域振興拠点の整備と新しい産業の育成	-0.04	4	0.12	-0.10	-0.02	-0.04	-0.08	-0.03	0.07	0.10	-0.12	-0.10	-0.10											
31 雇用の促進と労働環境の改善	3	-0.29	-0.08	-0.27	3	-0.29	4	-0.31	3	-0.34	5	-0.24	4	-0.20	-0.16	4	-0.29	4	-0.29	3	-0.38			
32 農業の振興	-0.05	-0.16	-0.17	-0.13	0.02	-0.10	-0.01	-0.02	-0.19	-0.05	-0.17	-0.19												
33 商業の振興	0.01	4	0.12	4	0.15	0.07	-0.11	0.07	-0.05	0.09	0.06	-0.22	-0.19	-0.10										
34 工業の振興	-0.05	4	0.12	-0.02	0.06	-0.02	-0.07	-0.07	0.01	0.06	-0.07	-0.10	-0.02											
35 新たな観光事業の推進	0.11	-0.16	0.07	0.02	0.09	0.03	0.07	0.09	0.06	0.00	0.07	4	0.24											
36 観光環境の整備	0.08	-0.12	0.00	0.11	0.02	-0.05	-0.03	0.06	5	0.13	0.07	-0.10	0.10											
37 計画的な環境事業の推進	-0.01	-0.04	-0.17	0.04	-0.13	-0.12	-0.02	0.04	0.03	0.00	0.00	0.00												
38 環境活動参加のためのしくみづくり	-0.06	0.04	-0.15	0.01	-0.06	-0.10	0.02	-0.01	-0.10	-0.15	0.00	0.00												
39 地球温暖化対策の推進	4	-0.21	4	-0.40	3	-0.41	-0.19	-0.19	5	-0.27	-0.08	-0.15	-0.19	-0.24	-0.11	-0.02								
40 ごみの減量化、資源化	0.05	-0.04	-0.02	0.00	-0.03	-0.12	3	0.08	4	0.15	5	0.13	0.10	0.07	0.10									
41 廃棄物の適正処理	0.11	-0.12	-0.10	0.03	0.02	-0.03	0.01	0.06	1	0.23	5	0.29	0.04	-0.07										
42 自然環境の保全	-0.06	0.04	-0.15	0.01	-0.14	-0.19	-0.10	-0.04	-0.13	0.00	-0.01	-0.07												
43 生活環境の保全	-0.04	0.04	-0.17	-0.07	-0.09	-0.12	-0.11	-0.08	-0.10	0.02	-0.08	-0.10												
44 地域コミュニティ活動の推進	-0.05	-0.20	-0.12	-0.01	-0.11	-0.20	-0.07	0.01	-0.13	-0.07	-0.01	0.00												
45 平和で思いやりのある地域社会づくり	-0.02	-0.04	-0.12	0.00	-0.06	-0.05	0.02	0.03	-0.03	0.00	0.04	0.07												
46 男女共同参画社会の実現	-0.06	0.04	-0.27	-0.01	-0.03	-0.17	-0.03	-0.01	-0.06	-0.07	-0.04	0.05												
47 青少年健全育成の推進	-0.05	-0.04	-0.20	-0.11	-0.06	-0.20	-0.03	-0.05	-0.06	-0.20	-0.08	-0.05												
48 防災体制の整備	-0.08	-0.24	-0.12	0.00	-0.09	-0.25	-0.10	0.06	-0.13	-0.07	-0.13	0.12												
49 消防・救急体制の整備	4	0.21	-0.12	-0.02	2	0.20	4	0.13	1	0.17	3	0.08	2	0.29	4	0.16	0.24	0.05	3	0.26				
50 防犯対策の推進	0.02	-0.20	5	-0.29	0.00	0.00	-0.08	-0.11	-0.05	-0.19	-0.24	-0.07	-0.10											
51 交通安全対策の推進	-0.06	-0.16	-0.17	0.03	-0.13	-0.25	-0.13	-0.09	-0.26	-0.20	-0.22	0.02												
52 消費者対策の推進	0.03	-0.08	-0.24	-0.04	-0.03	0.02	-0.08	-0.02	-0.06	-0.05	0.01	0.00												
53 葬祭事業の充実	0.14	0.08	0.10	4	0.15	4	0.13	3	0.12	0.04	4	0.15	0.03	0.12	5	0.08	1	0.33						
54 市民参加と協働の推進	-0.06	0.00	0.00	-0.01	-0.04	-0.20	0.02	0.03	5	0.13	-0.10	-0.04	-0.02											
55 新たな行財政運営システムの構築	-0.08	-0.20	-0.05	-0.12	-0.03	-0.02	-0.16	-0.02	-0.10	-0.07	-0.05	-0.10												
56 効率的な社会資本整備の推進	-0.06	-0.32	0.00	-0.10	-0.06	-0.17	-0.13	0.00	0.00	-0.17	-0.08	-0.07												
57 財源の確保	-0.18	4	-0.40	-0.17	-0.15	-0.18	-0.19	4	-0.25	-0.09	2	-0.39	-0.24	-0.20	5	-0.29								
58 電子市役所の推進	-0.02	-0.16	-0.05	-0.10	0.04	-0.10	-0.13	0.02	-0.03	-0.17	-0.14	0.00												
59 広域行政の推進	0.04	-0.20	0.00	0.04	-0.01	-0.03	0.02	0.09	0.06	-0.10	-0.05	-0.02												
全体 平均	-0.02	-0.10	-0.09	-0.03	-0.07	-0.11	-0.07	0.00	-0.06	-0.04	-0.06	-0.05												

- ・地区別でみると、「14 文化財の保存・活用」は、すべての地区で高くなっている。
- ・川鶴地区、山田地区を除き、「25 水道水の安定供給」が高くなっている。

定住意向別（重要度）

（左の数字は順位）

■ 上位、■ 下位

施策		住み続けたい	どちらかという住み続けたい	どちらかという市外に転出したい	市外に転出したい
1章	1 児童福祉の推進	4 1.33	2 1.38	2 1.51	1.23
	2 高齢者福祉の推進	2 1.39	3 1.37	3 1.44	0.94
	3 障害者福祉の推進	1.23	1.24	1.38	1.16
	4 地域福祉の推進	1.00	0.94	1.07	1.00
	5 社会保障の推進	1 1.40	1 1.39	1 1.66	3 1.48
	6 健康づくりの推進	1.07	1.03	1.24	0.84
	7 保健衛生・医療体制の充実	1.07	1.12	1.32	1.32
	8 保健・医療・福祉の連携	1.08	0.99	5 1.41	1.26
2章	9 生涯学習環境の整備・充実	0.62	0.66	0.77	0.74
	10 生涯にわたる学習活動の推進	3 0.50	5 0.48	0.57	0.65
	11 豊かな人間性をはぐくむ教育の推進	1.18	1.17	5 1.41	1.03
	12 教育環境の整備・充実	0.96	1.02	1.29	0.84
	13 芸術文化活動の充実	2 0.44	2 0.40	0.43	1 0.39
	14 文化財の保存・活用	0.91	0.80	0.69	1.00
	15 多文化共生と国際交流・協力の推進	4 0.51	0.50	4 0.40	4 0.55
	16 生涯スポーツの推進	0.60	0.53	0.58	0.58
3章	17 計画的なまちづくり	0.91	0.83	0.90	1.13
	18 都市拠点の整備	0.89	0.79	0.78	1.06
	19 地域生活拠点の整備	0.82	0.76	0.82	1.06
	20 景観に配慮したまちづくり	0.85	0.73	0.52	0.87
	21 道路交通体系の整備	1.17	1.10	1.30	1 1.52
	22 交通円滑化方策の推進	1.00	0.91	1.11	5 1.35
	23 公共交通機関の充実	0.97	0.97	1.13	1.26
	24 治水事業の推進	1.13	1.07	1.26	1.23
	25 水道水の安定供給	5 1.32	1.22	1.37	1 1.52
	26 公共下水道等の整備	1.23	1.13	1.29	3 1.48
	27 水辺と森林の整備	0.73	0.70	0.80	1.10
	28 公園の整備と充実	0.78	0.77	0.93	1.13
4章	29 快適な住宅・住環境の整備	0.67	0.70	0.82	0.97
	30 地域振興拠点の整備と新しい産業の育成	0.77	0.69	0.52	4 0.55
	31 雇用の促進と労働環境の改善	1.20	1.19	1.39	1.23
	32 農業の振興	1.04	1.01	1.10	1.03
	33 商業の振興	0.83	0.79	0.76	0.74
	34 工業の振興	0.69	0.70	0.56	4 0.55
	35 新たな観光事業の推進	0.81	0.70	4 0.40	0.61
	36 観光環境の整備	0.88	0.71	0.53	0.97
5章	37 計画的な環境事業の推進	0.83	0.76	0.98	0.94
	38 環境活動参加のためのしくみづくり	5 0.54	3 0.46	0.49	2 0.52
	39 地球温暖化対策の推進	1.10	1.10	1.12	1.16
	40 ごみの減量化、資源化	1.26	1.20	1.21	1.16
	41 廃棄物の適正処理	1.25	1.18	1.27	1.29
	42 自然環境の保全	1.04	1.00	1.11	1.06
	43 生活環境の保全	1.20	1.13	1.40	1.32
6章	44 地域コミュニティ活動の推進	0.63	4 0.47	3 0.39	2 0.52
	45 平和で思いやりのある地域社会づくり	0.80	0.66	0.81	0.94
	46 男女共同参画社会の実現	0.67	0.54	0.62	0.71
	47 青少年健全育成の推進	0.93	0.89	0.88	0.87
	48 防災体制の整備	1.26	1.23	1.40	1.13
	49 消防・救急体制の整備	3 1.36	4 1.28	5 1.41	1.26
	50 防犯対策の推進	1.28	4 1.28	3 1.44	5 1.35
	51 交通安全対策の推進	1.19	1.15	1.40	5 1.35
	52 消費者対策の推進	0.64	0.65	0.82	0.87
	53 葬祭事業の充実	1.03	0.78	0.63	0.84
共通	54 市民参加と協働の推進	0.67	0.57	0.60	0.74
	55 新たな行財政運営システムの構築	0.77	0.72	0.61	0.90
	56 効率的な社会資本整備の推進	0.60	0.50	2 0.31	0.74
	57 財源の確保	0.95	0.88	0.84	0.68
	58 電子市役所の推進	0.57	5 0.48	0.44	0.65
	59 広域行政の推進	1 0.43	1 0.38	1 0.24	0.68
全体 平均		0.93	0.88	0.95	0.98

- ・定住意向に関係なく、「5 社会保障の推進」が高くなっている。
- ・「市外に転出したい」を選択したグループでは、「21 道路交通体系の整備」や「25 水道水の安定供給」が高くなっている。

定住意向別（満足度）

（左の数字は順位）

■ 上位、■ 下位

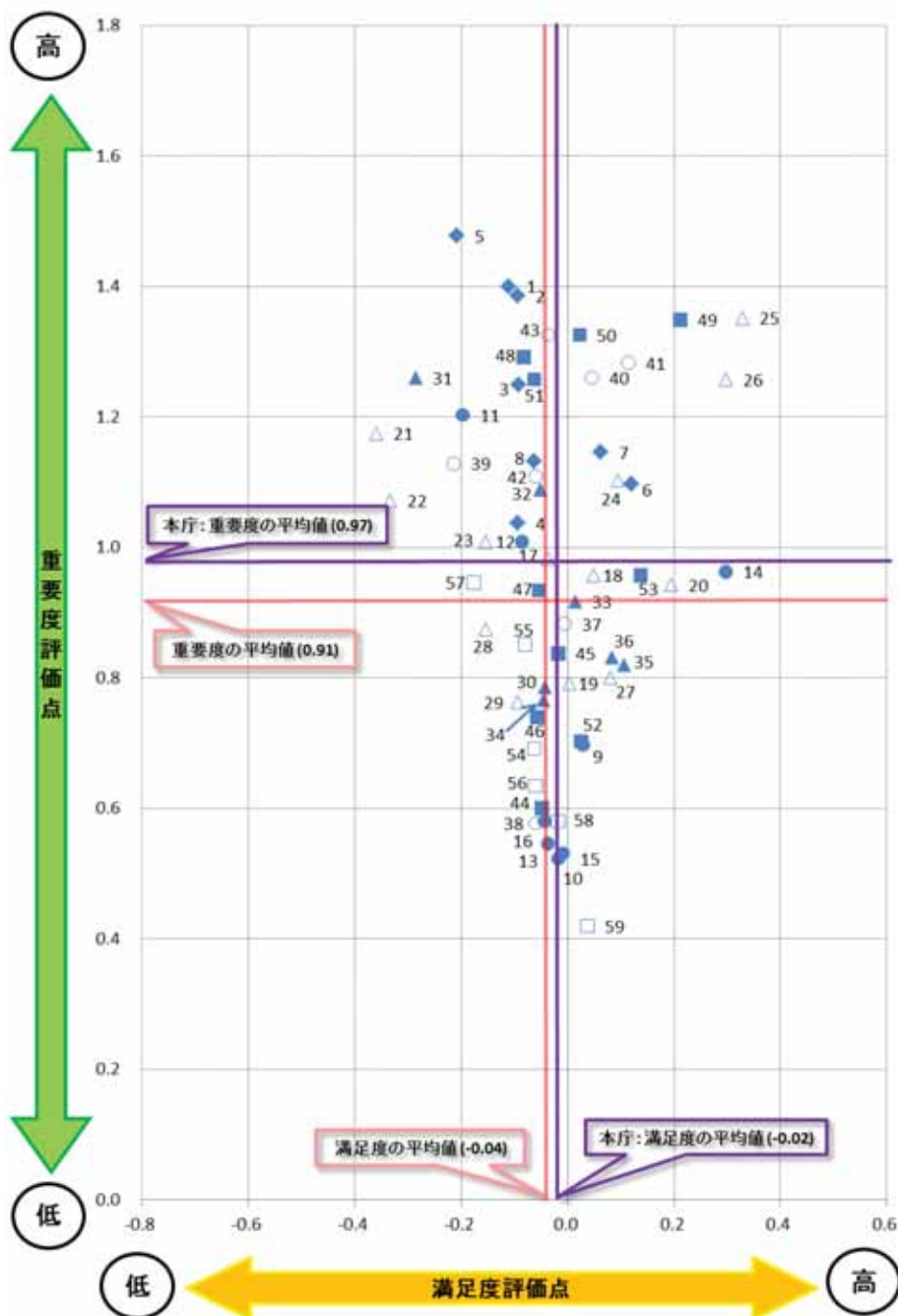
	施策	住み続けたい	どちらかというに住み続けたい	どちらかというに市外に転出したい	市外に転出したい
1章	1 児童福祉の推進	-0.04	-0.09	-0.50	-0.68
	2 高齢者福祉の推進	-0.04	-0.10	-0.24	-0.26
	3 障害者福祉の推進	-0.04	-0.03	-0.36	-0.29
	4 地域福祉の推進	-0.03	-0.06	-0.32	-0.42
	5 社会保障の推進	-0.12	-0.22	2 -0.66	-0.52
	6 健康づくりの推進	0.15	0.06	-0.40	-0.23
	7 保健衛生・医療体制の充実	0.07	0.03	-0.29	-0.42
	8 保健・医療・福祉の連携	0.00	-0.04	-0.40	-0.29
2章	9 生涯学習環境の整備・充実	0.10	0.00	-0.27	-0.39
	10 生涯にわたる学習活動の推進	0.01	-0.03	-0.13	-0.32
	11 豊かな人間性をはぐくむ教育の推進	-0.12	-0.22	-0.50	-0.65
	12 教育環境の整備・充実	-0.02	-0.13	5 -0.54	-0.16
	13 芸術文化活動の充実	0.01	-0.02	-0.34	4 -0.10
	14 文化財の保存・活用	2 0.33	1 0.25	1 0.03	1 0.32
	15 多文化共生と国際交流・協力の推進	0.04	0.03	-0.20	-0.23
	16 生涯スポーツの推進	0.05	-0.01	-0.39	-0.29
3章	17 計画的なまちづくり	-0.01	-0.11	-0.40	-0.55
	18 都市拠点の整備	0.02	-0.01	-0.24	-0.48
	19 地域生活拠点の整備	-0.09	-0.14	-0.33	-0.58
	20 景観に配慮したまちづくり	5 0.17	3 0.14	5 -0.07	5 -0.13
	21 道路交通体系の整備	1 -0.32	1 -0.42	1 -0.82	1 -1.03
	22 交通円滑化方策の推進	2 -0.29	2 -0.38	2 -0.66	3 -0.87
	23 公共交通機関の充実	5 -0.13	4 -0.26	4 -0.59	2 -1.00
	24 治水事業の推進	0.10	-0.01	5 -0.07	-0.16
	25 水道水の安定供給	1 0.38	2 0.18	2 0.02	3 0.10
	26 公共下水道等の整備	4 0.23	0.03	4 -0.01	-0.26
	27 水辺と森林の整備	0.10	0.04	-0.24	-0.26
4章	28 公園の整備と充実	-0.06	-0.11	-0.48	-0.61
	29 快適な住宅・住環境の整備	-0.04	-0.11	-0.36	-0.42
	30 地域振興拠点の整備と新しい産業の育成	0.00	-0.05	-0.16	-0.19
	31 雇用の促進と労働環境の改善	3 -0.18	3 -0.30	5 -0.54	3 -0.87
	32 農業の振興	-0.04	-0.04	-0.21	-0.52
	33 商業の振興	0.02	0.03	-0.17	-0.48
	34 工業の振興	0.01	-0.02	-0.22	-0.19
	35 新たな観光事業の推進	0.13	0.07	-0.11	-0.23
	36 観光環境の整備	0.07	0.05	-0.11	-0.35
5章	37 計画的な環境事業の推進	0.01	0.00	-0.19	-0.39
	38 環境活動参加のためのしくみづくり	-0.03	-0.01	-0.14	-0.26
	39 地球温暖化対策の推進	4 -0.16	-0.15	-0.38	-0.61
	40 ごみの減量化、資源化	0.14	0.02	-0.28	-0.55
	41 廃棄物の適正処理	0.14	0.02	-0.17	-0.26
	42 自然環境の保全	-0.02	-0.06	-0.30	-0.55
	43 生活環境の保全	-0.01	-0.03	-0.39	-0.61
6章	44 地域コミュニティ活動の推進	0.02	-0.10	-0.21	-0.52
	45 平和で思いやりのある地域社会づくり	0.06	0.00	-0.26	-0.52
	46 男女共同参画社会の実現	-0.01	-0.02	-0.31	-0.29
	47 青少年健全育成の推進	-0.04	-0.08	-0.22	-0.32
	48 防災体制の整備	-0.01	-0.08	-0.38	-0.29
	49 消防・救急体制の整備	3 0.27	5 0.10	3 0.01	-0.26
	50 防犯対策の推進	0.02	-0.09	-0.18	-0.32
	51 交通安全対策の推進	-0.02	-0.14	-0.37	-0.55
	52 消費者対策の推進	0.01	0.00	-0.17	-0.45
	53 葬祭事業の充実	0.16	4 0.13	-0.08	2 0.13
共通	54 市民参加と協働の推進	0.01	-0.03	-0.19	-0.29
	55 新たな行財政運営システムの構築	0.00	-0.12	-0.20	-0.48
	56 効率的な社会資本整備の推進	-0.02	-0.09	-0.19	-0.45
	57 財源の確保	-0.09	5 -0.24	-0.43	5 -0.71
	58 電子市役所の推進	0.01	-0.08	-0.14	-0.45
	59 広域行政の推進	0.06	0.00	-0.11	-0.35
	全体 平均	0.02	-0.05	-0.28	-0.40

- ・定住意向に関係なく、「14 文化財の保存・活用」や「25 水道水の安定供給」が高くなっており、「21 道路交通体系の整備」「22 交通円滑化方策の推進」「23 公共交通機関の充実」は低くなっている。

4 地区別 本庁地区

本庁地区では、重要度の平均値は0.97、満足度の平均値は-0.02 と、それぞれ全体の平均値(0.91、-0.04)を上回っている。

個別の施策をみると、重要度については、「5 社会保障の推進」「1 児童福祉の推進」「2 高齢者福祉の推進」が高く、「59 広域行政の推進」が低くなっている。また、満足度については、「25 水道水の安定供給」「26 公共下水道事業等の整備」「14 文化財の保存・活用」が高く、「21 道路交通体系の整備」「22 交通円滑化方策の推進」「31 雇用の促進と労働環境の改善」が低くなっている。

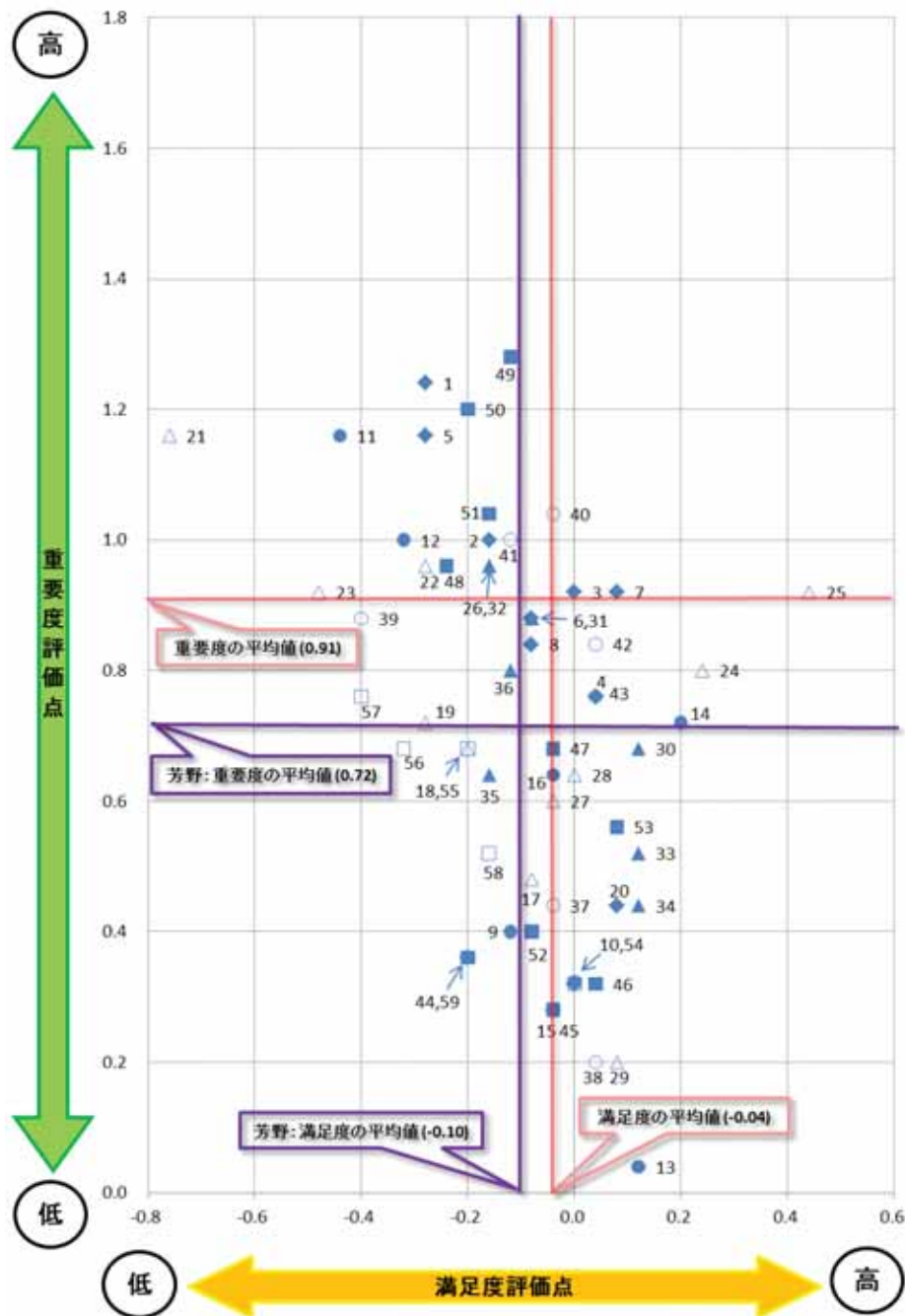


重要度高・満足度低		重要度高・満足度高	
1	児童福祉の推進	6	健康づくりの推進
2	高齢者福祉の推進	7	保健衛生・医療体制の充実
3	障害者福祉の推進	24	治水事業の推進
4	地域福祉の推進	25	水道水の安定供給
5	社会保障の推進	26	公共下水道等の整備
8	保健・医療・福祉の連携	40	ごみの減量化、資源化
11	豊かな人間性をはぐくむ教育の推進	41	廃棄物の適正処理
12	教育環境の整備・充実	49	消防・救急体制の整備
17	計画的なまちづくり	50	防犯対策の推進
21	道路交通体系の整備		
22	交通円滑化方策の推進		
23	公共交通機関の充実		
31	雇用の促進と労働環境の改善		
32	農業の振興		
39	地球温暖化対策の推進		
42	自然環境の保全		
43	生活環境の保全		
48	防災体制の整備		
51	交通安全対策の推進		
重要度低・満足度低		重要度低・満足度高	
13	芸術文化活動の充実	9	生涯学習環境の整備・充実
16	生涯スポーツの推進	10	生涯にわたる学習活動の推進
28	公園の整備と充実	14	文化財の保存・活用
29	快適な住宅・住環境の整備	15	多文化共生と国際交流・協力の推進
30	地域振興拠点の整備と新しい産業の育成	18	都市拠点の整備
34	工業の振興	19	地域生活拠点の整備
38	環境活動参加のためのしくみづくり	20	景観に配慮したまちづくり
44	地域コミュニティ活動の推進	27	水辺と森林の整備
46	男女共同参画社会の実現	33	商業の振興
47	青少年健全育成の推進	35	新たな観光事業の推進
54	市民参加と協働の推進	36	観光環境の整備
55	新たな行財政運営システムの構築	37	計画的な環境事業の推進
56	効率的な社会資本整備の推進	45	平和で思いやりのある地域社会づくり
57	財源の確保	52	消費者対策の推進
		53	葬祭事業の充実
		58	電子市役所の推進
		59	広域行政の推進

芳野地区

芳野地区では、重要度の平均値は0.72、満足度の平均値は-0.10と、それぞれ全体の平均値(0.91、-0.04)を下回っている。

個別の施策をみると、重要度については、「49 消防・救急体制の整備」「1 児童福祉の推進」「50 防犯対策の推進」が高く、「13 芸術文化活動の充実」が低くなっている。また、満足度については「25 水道水の安定供給」「24 治水事業の推進」が高く、「21 道路交通体系の整備」「11 豊かな人間性をはぐくむ教育の推進」「23 公共交通機関の充実」が低くなっている。

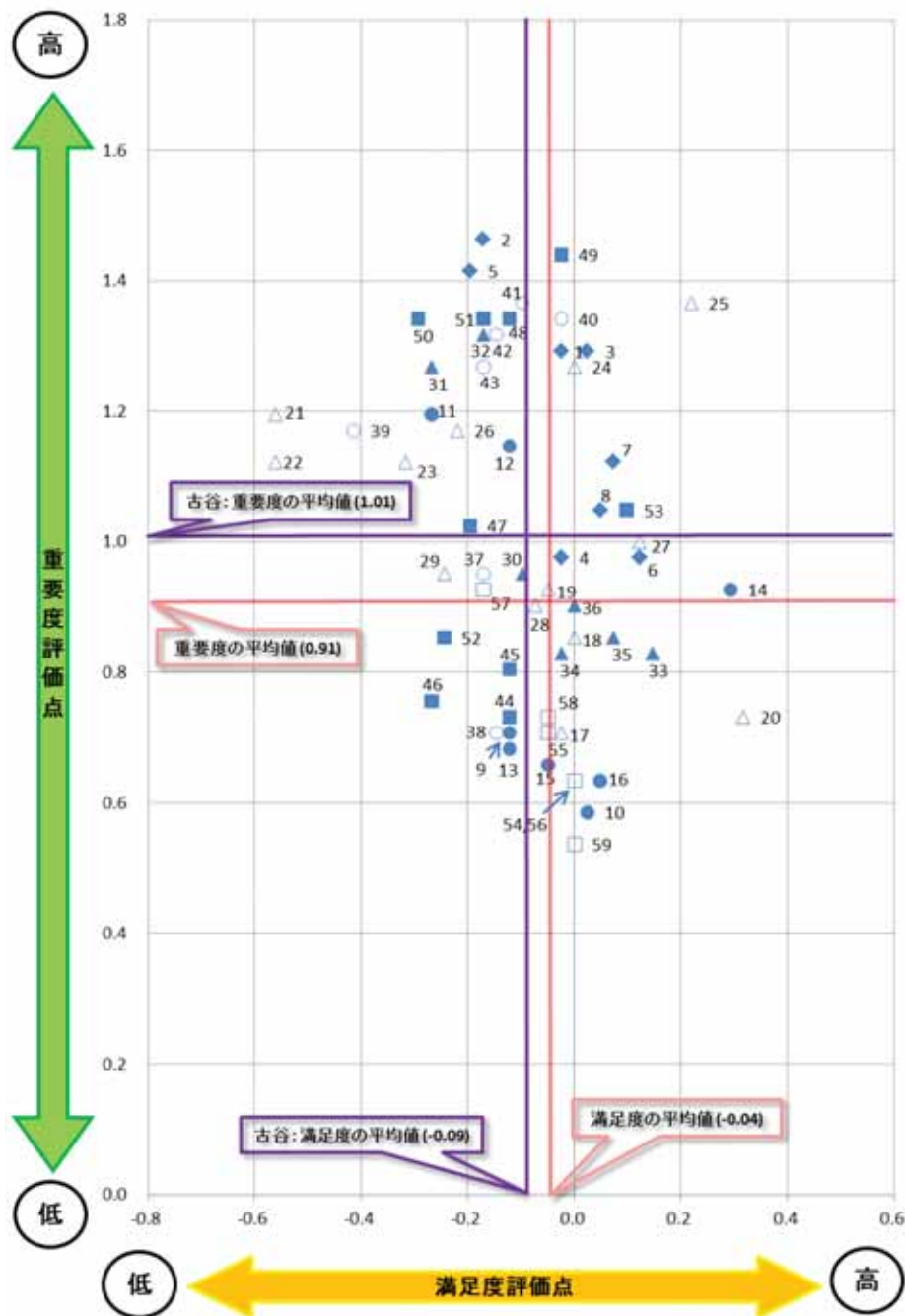


重要度高・満足度低		重要度高・満足度高	
1	児童福祉の推進	3	障害者福祉の推進
2	高齢者福祉の推進	4	地域福祉の推進
5	社会保障の推進	6	健康づくりの推進
11	豊かな人間性をはぐくむ教育の推進	7	保健衛生・医療体制の充実
12	教育環境の整備・充実	8	保健・医療・福祉の連携
19	地域生活拠点の整備	14	文化財の保存・活用
21	道路交通体系の整備	24	治水事業の推進
22	交通円滑化方策の推進	25	水道水の安定供給
23	公共交通機関の充実	31	雇用の促進と労働環境の改善
26	公共下水道等の整備	40	ごみの減量化、資源化
32	農業の振興	42	自然環境の保全
36	観光環境の整備	43	生活環境の保全
39	地球温暖化対策の推進		
41	廃棄物の適正処理		
48	防災体制の整備		
49	消防・救急体制の整備		
50	防犯対策の推進		
51	交通安全対策の推進		
57	財源の確保		
重要度低・満足度低		重要度低・満足度高	
9	生涯学習環境の整備・充実	10	生涯にわたる学習活動の推進
18	都市拠点の整備	13	芸術文化活動の充実
35	新たな観光事業の推進	15	多文化共生と国際交流・協力の推進
44	地域コミュニティ活動の推進	16	生涯スポーツの推進
55	新たな行財政運営システムの構築	17	計画的なまちづくり
56	効率的な社会資本整備の推進	20	景観に配慮したまちづくり
58	電子市役所の推進	27	水辺と森林の整備
59	広域行政の推進	28	公園の整備と充実
		29	快適な住宅・住環境の整備
		30	地域振興拠点の整備と新しい産業の育成
		33	商業の振興
		34	工業の振興
		37	計画的な環境事業の推進
		38	環境活動参加のためのしくみづくり
		45	平和で思いやりのある地域社会づくり
		46	男女共同参画社会の実現
		47	青少年健全育成の推進
		52	消費者対策の推進
		53	葬祭事業の充実
		54	市民参加と協働の推進

古谷地区

古谷地区では、重要度の平均値は1.01と全体の平均値(0.91)を上回っているのに対し、満足度の平均値は-0.09と、全体の平均値(-0.04)を下回っている。

個別の施策をみると、重要度については、「2 高齢者福祉の推進」「49 消防・救急体制の整備」「5 社会保障の推進」が高く、「59 広域行政の推進」「10 生涯にわたる学習活動の推進」が低くなっている。また、満足度については、「14 文化財の保存・活用」「20 景観に配慮したまちづくり」「25 水道水の安定供給」が高く、「21 道路交通体系の整備」「22 交通円滑化方策の推進」「39 地球温暖化対策の推進」が低くなっている。

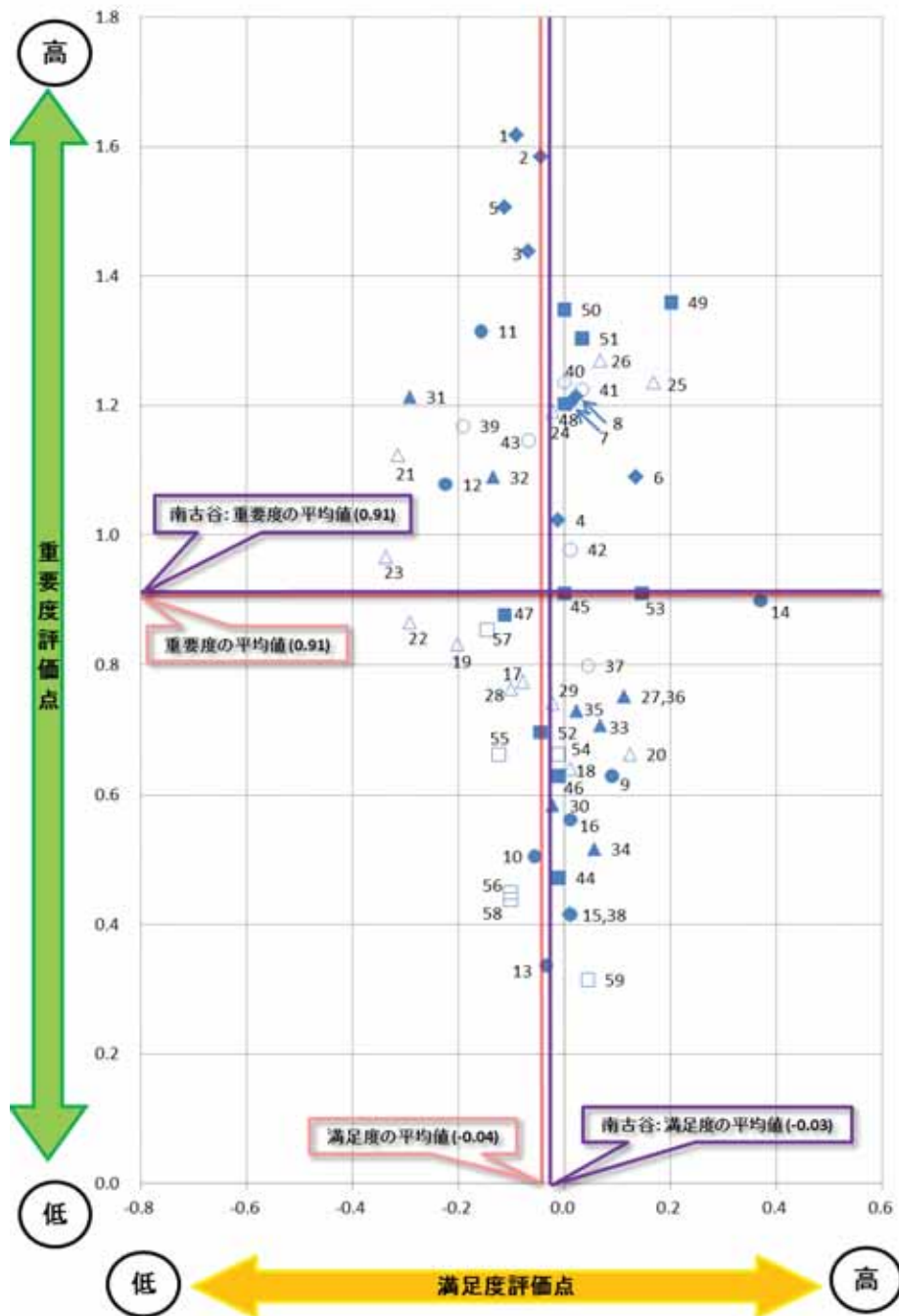


重要度高・満足度低	重要度高・満足度高
2 高齢者福祉の推進	1 児童福祉の推進
5 社会保障の推進	3 障害者福祉の推進
11 豊かな人間性をはぐくむ教育の推進	7 保健衛生・医療体制の充実
12 教育環境の整備・充実	8 保健・医療・福祉の連携
21 道路交通体系の整備	24 治水事業の推進
22 交通円滑化方策の推進	25 水道水の安定供給
23 公共交通機関の充実	40 ごみの減量化、資源化
26 公共下水道等の整備	49 消防・救急体制の整備
31 雇用の促進と労働環境の改善	53 葬祭事業の充実
32 農業の振興	
39 地球温暖化対策の推進	
41 廃棄物の適正処理	
42 自然環境の保全	
43 生活環境の保全	
47 青少年健全育成の推進	
48 防災体制の整備	
50 防犯対策の推進	
51 交通安全対策の推進	
重要度低・満足度低	重要度低・満足度高
9 生涯学習環境の整備・充実	4 地域福祉の推進
13 芸術文化活動の充実	6 健康づくりの推進
29 快適な住宅・住環境の整備	10 生涯にわたる学習活動の推進
30 地域振興拠点の整備と新しい産業の育成	14 文化財の保存・活用
37 計画的な環境事業の推進	15 多文化共生と国際交流・協力の推進
38 環境活動参加のためのしくみづくり	16 生涯スポーツの推進
44 地域コミュニティ活動の推進	17 計画的なまちづくり
45 平和で思いやりのある地域社会づくり	18 都市拠点の整備
46 男女共同参画社会の実現	19 地域生活拠点の整備
52 消費者対策の推進	20 景観に配慮したまちづくり
57 財源の確保	27 水辺と森林の整備
	28 公園の整備と充実
	33 商業の振興
	34 工業の振興
	35 新たな観光事業の推進
	36 観光環境の整備
	54 市民参加と協働の推進
	55 新たな行財政運営システムの構築
	56 効率的な社会資本整備の推進
	58 電子市役所の推進
	59 広域行政の推進

南古谷地区

南古谷地区では、重要度の平均値は0.91、満足度の平均値は-0.03 と、それぞれ全体の平均値(0.91、-0.04)と同程度の水準となっている。

個別の施策をみると、重要度については「1 児童福祉の推進」「2 高齢者福祉の推進」「5 社会保障の推進」が高く、「59 広域行政の推進」「13 芸術文化活動の充実」が低くなっている。また、満足度については、「14 文化財の保存・活用」「49 消防・救急体制の整備」が高く、「23 公共交通機関の充実」「21 道路交通体系の整備」「22 交通円滑化方策の推進」「31 雇用の促進と労働環境の改善」が低くなっている。

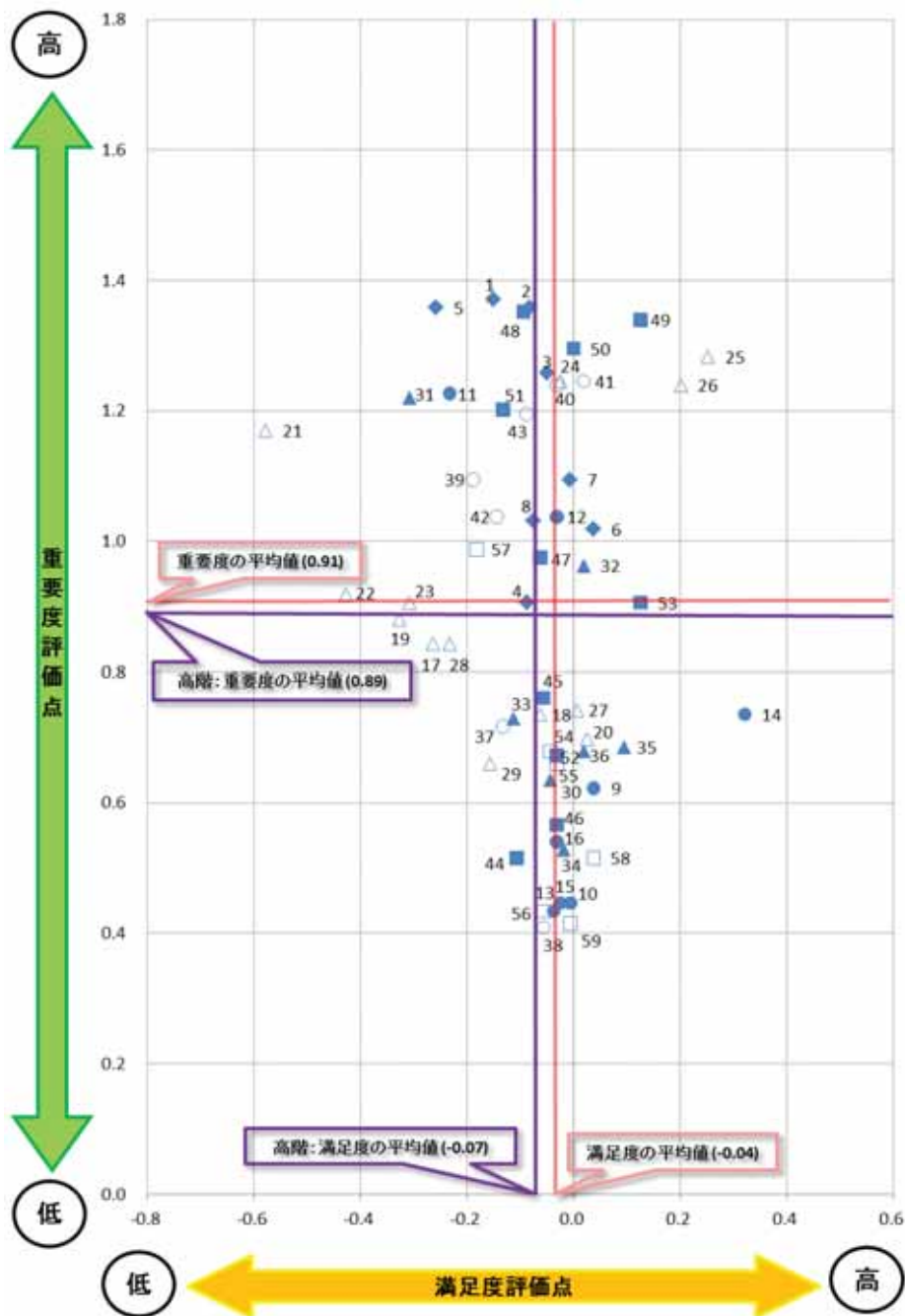


重要度高・満足度低		重要度高・満足度高	
1	児童福祉の推進	4	地域福祉の推進
2	高齢者福祉の推進	6	健康づくりの推進
3	障害者福祉の推進	7	保健衛生・医療体制の充実
5	社会保障の推進	8	保健・医療・福祉の連携
11	豊かな人間性をはぐくむ教育の推進	24	治水事業の推進
12	教育環境の整備・充実	25	水道水の安定供給
21	道路交通体系の整備	26	公共下水道等の整備
23	公共交通機関の充実	40	ごみの減量化、資源化
31	雇用の促進と労働環境の改善	41	廃棄物の適正処理
32	農業の振興	42	自然環境の保全
39	地球温暖化対策の推進	48	防災体制の整備
43	生活環境の保全	49	消防・救急体制の整備
		50	防犯対策の推進
		51	交通安全対策の推進
重要度低・満足度低		重要度低・満足度高	
10	生涯にわたる学習活動の推進	9	生涯学習環境の整備・充実
13	芸術文化活動の充実	14	文化財の保存・活用
17	計画的なまちづくり	15	多文化共生と国際交流・協力の推進
19	地域生活拠点の整備	16	生涯スポーツの推進
22	交通円滑化方策の推進	18	都市拠点の整備
28	公園の整備と充実	20	景観に配慮したまちづくり
47	青少年健全育成の推進	27	水辺と森林の整備
52	消費者対策の推進	29	快適な住宅・住環境の整備
55	新たな行財政運営システムの構築	30	地域振興拠点の整備と新しい産業の育成
56	効率的な社会資本整備の推進	33	商業の振興
57	財源の確保	34	工業の振興
58	電子市役所の推進	35	新たな観光事業の推進
		36	観光環境の整備
		37	計画的な環境事業の推進
		38	環境活動参加のためのしくみづくり
		44	地域コミュニティ活動の推進
		45	平和で思いやりのある地域社会づくり
		46	男女共同参画社会の実現
		53	葬祭事業の充実
		54	市民参加と協働の推進
		59	広域行政の推進

高階地区

高階地区では、重要度の平均値は0.89、満足度の平均値は-0.07と、それぞれ全体の平均値(0.91、-0.04)を若干下回っている。

個別の施策をみると、重要度については、「1 児童福祉の推進」「2 高齢者福祉の推進」「5 社会保障の推進」が高く、「38 環境活動参加のためのしくみづくり」「59 広域行政の推進」が低くなっている。また、満足度については、「14 文化財の保存・活用」「25 水道水の安定供給」「26 公共下水道等の整備」が高く、「21 道路交通体系の整備」「22 交通円滑化方策の推進」「19 地域生活拠点の整備」が低くなっている。

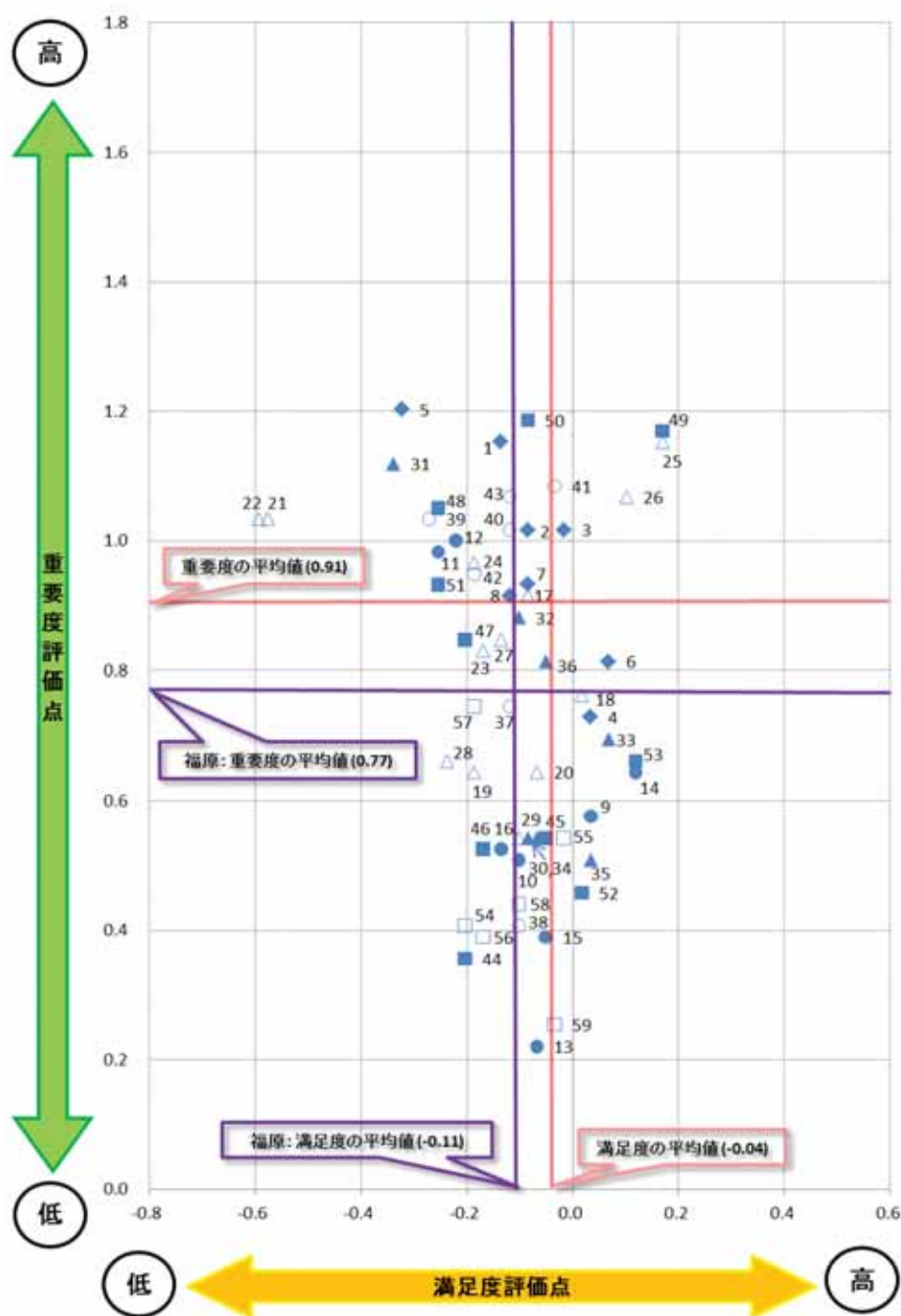


重要度高・満足度低	重要度高・満足度高
1 児童福祉の推進	3 障害者福祉の推進
2 高齢者福祉の推進	6 健康づくりの推進
4 地域福祉の推進	7 保健衛生・医療体制の充実
5 社会保障の推進	12 教育環境の整備・充実
8 保健・医療・福祉の連携	24 治水事業の推進
11 豊かな人間性をはぐくむ教育の推進	25 水道水の安定供給
21 道路交通体系の整備	26 公共下水道等の整備
22 交通円滑化方策の推進	32 農業の振興
23 公共交通機関の充実	40 ごみの減量化、資源化
31 雇用の促進と労働環境の改善	41 廃棄物の適正処理
39 地球温暖化対策の推進	47 青少年健全育成の推進
42 自然環境の保全	49 消防・救急体制の整備
43 生活環境の保全	50 防犯対策の推進
48 防災体制の整備	53 葬祭事業の充実
51 交通安全対策の推進	
57 財源の確保	
重要度低・満足度低	重要度低・満足度高
17 計画的なまちづくり	9 生涯学習環境の整備・充実
19 地域生活拠点の整備	10 生涯にわたる学習活動の推進
28 公園の整備と充実	13 芸術文化活動の充実
29 快適な住宅・住環境の整備	14 文化財の保存・活用
33 商業の振興	15 多文化共生と国際交流・協力の推進
37 計画的な環境事業の推進	16 生涯スポーツの推進
44 地域コミュニティ活動の推進	18 都市拠点の整備
	20 景観に配慮したまちづくり
	27 水辺と森林の整備
	30 地域振興拠点の整備と新しい産業の育成
	34 工業の振興
	35 新たな観光事業の推進
	36 観光環境の整備
	38 環境活動参加のためのしくみづくり
	45 平和で思いやりのある地域社会づくり
	46 男女共同参画社会の実現
	52 消費者対策の推進
	54 市民参加と協働の推進
	55 新たな行財政運営システムの構築
	56 効率的な社会資本整備の推進
	58 電子市役所の推進
	59 広域行政の推進

福原地区

福原地区では、重要度の平均値は0.77、満足度の平均値は-0.11と、それぞれ全体の平均値(0.91、-0.04)を下回っている。

個別の施策をみると、重要度については、「5 社会保障の推進」「50 防犯対策の推進」「49 消防・救急体制の整備」が高く、「13 芸術文化活動の充実」「59 広域行政の推進」が低くなっている。また、満足度については、「25 水道水の安定供給」「49 消防・救急体制の整備」が高く、「22 交通円滑化方策の推進」「21 道路交通体系の整備」「31 雇用の促進と労働環境の改善」が低くなっている。

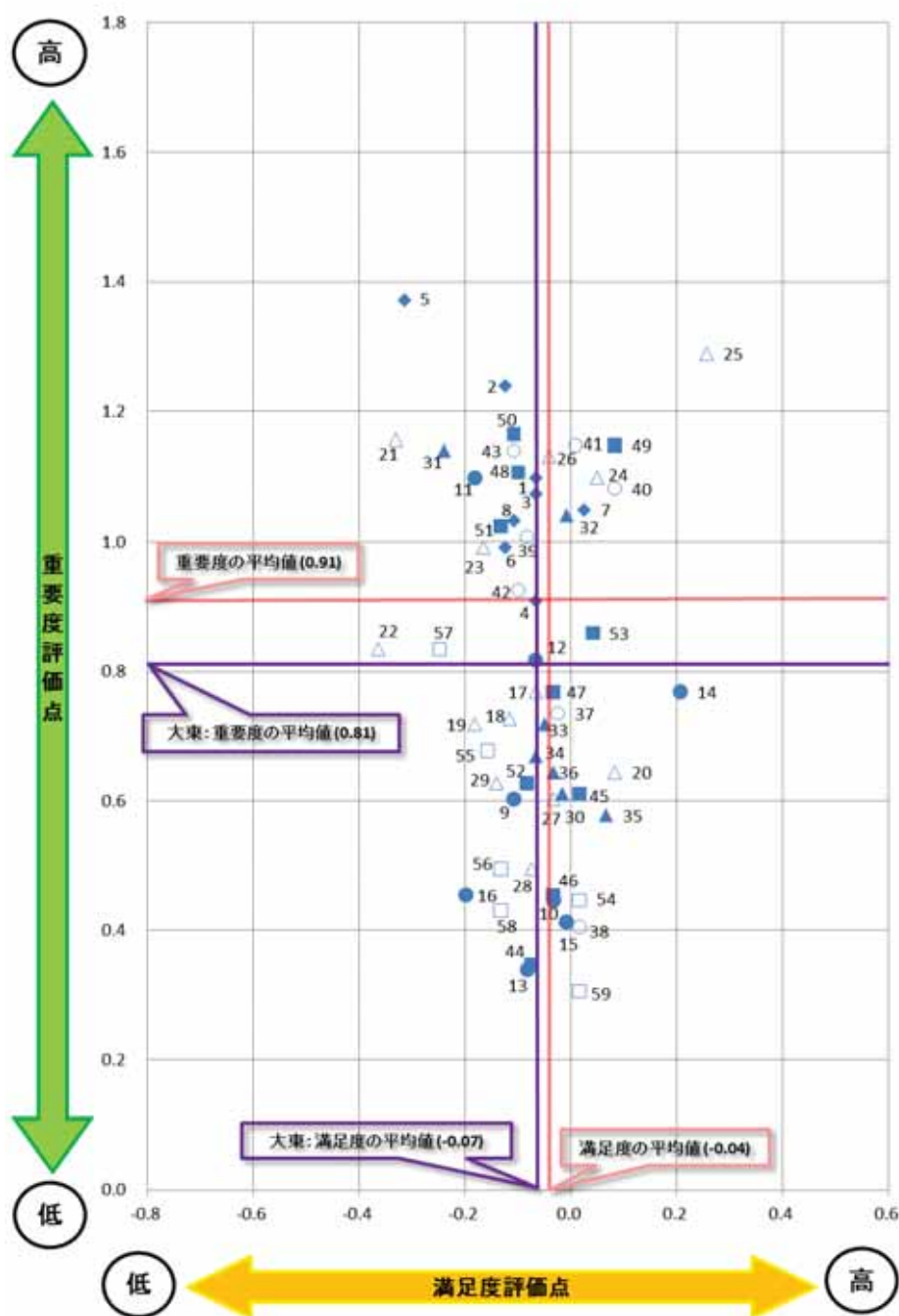


重要度高・満足度低		重要度高・満足度高	
1	児童福祉の推進	2	高齢者福祉の推進
5	社会保障の推進	3	障害者福祉の推進
8	保健・医療・福祉の連携	6	健康づくりの推進
11	豊かな人間性をはぐくむ教育の推進	7	保健衛生・医療体制の充実
12	教育環境の整備・充実	17	計画的なまちづくり
21	道路交通体系の整備	25	水道水の安定供給
22	交通円滑化方策の推進	26	公共下水道等の整備
23	公共交通機関の充実	32	農業の振興
24	治水事業の推進	36	観光環境の整備
27	水辺と森林の整備	41	廃棄物の適正処理
31	雇用の促進と労働環境の改善	49	消防・救急体制の整備
39	地球温暖化対策の推進	50	防犯対策の推進
40	ごみの減量化、資源化		
42	自然環境の保全		
43	生活環境の保全		
47	青少年健全育成の推進		
48	防災体制の整備		
51	交通安全対策の推進		
重要度低・満足度低		重要度低・満足度高	
16	生涯スポーツの推進	4	地域福祉の推進
19	地域生活拠点の整備	9	生涯学習環境の整備・充実
28	公園の整備と充実	10	生涯にわたる学習活動の推進
37	計画的な環境事業の推進	13	芸術文化活動の充実
44	地域コミュニティ活動の推進	14	文化財の保存・活用
46	男女共同参画社会の実現	15	多文化共生と国際交流・協力の推進
54	市民参加と協働の推進	18	都市拠点の整備
56	効率的な社会資本整備の推進	20	景観に配慮したまちづくり
57	財源の確保	29	快適な住宅・住環境の整備
		30	地域振興拠点の整備と新しい産業の育成
		33	商業の振興
		34	工業の振興
		35	新たな観光事業の推進
		38	環境活動参加のためのしくみづくり
		45	平和で思いやりのある地域社会づくり
		52	消費者対策の推進
		53	葬祭事業の充実
		55	新たな行財政運営システムの構築
		58	電子市役所の推進
		59	広域行政の推進

大東地区

大東地区では、重要度の平均値は0.81、満足度の平均値は-0.07 と、それぞれ全体の平均値(0.91、-0.04)を下回っている。

個別の施策をみると、重要度については、「5 社会保障の推進」「25 水道水の安定供給」「2 高齢者福祉の推進」が高く、「13 芸術文化活動の充実」「44 地域コミュニティ活動の推進」「59 広域行政の推進」が低くなっている。また、満足度については、「14 文化財の保存・活用」「25 水道水の安定供給」が高く、「22 交通円滑化方策の推進」「21 道路交通体系の整備」「5 社会保障の推進」が低くなっている。

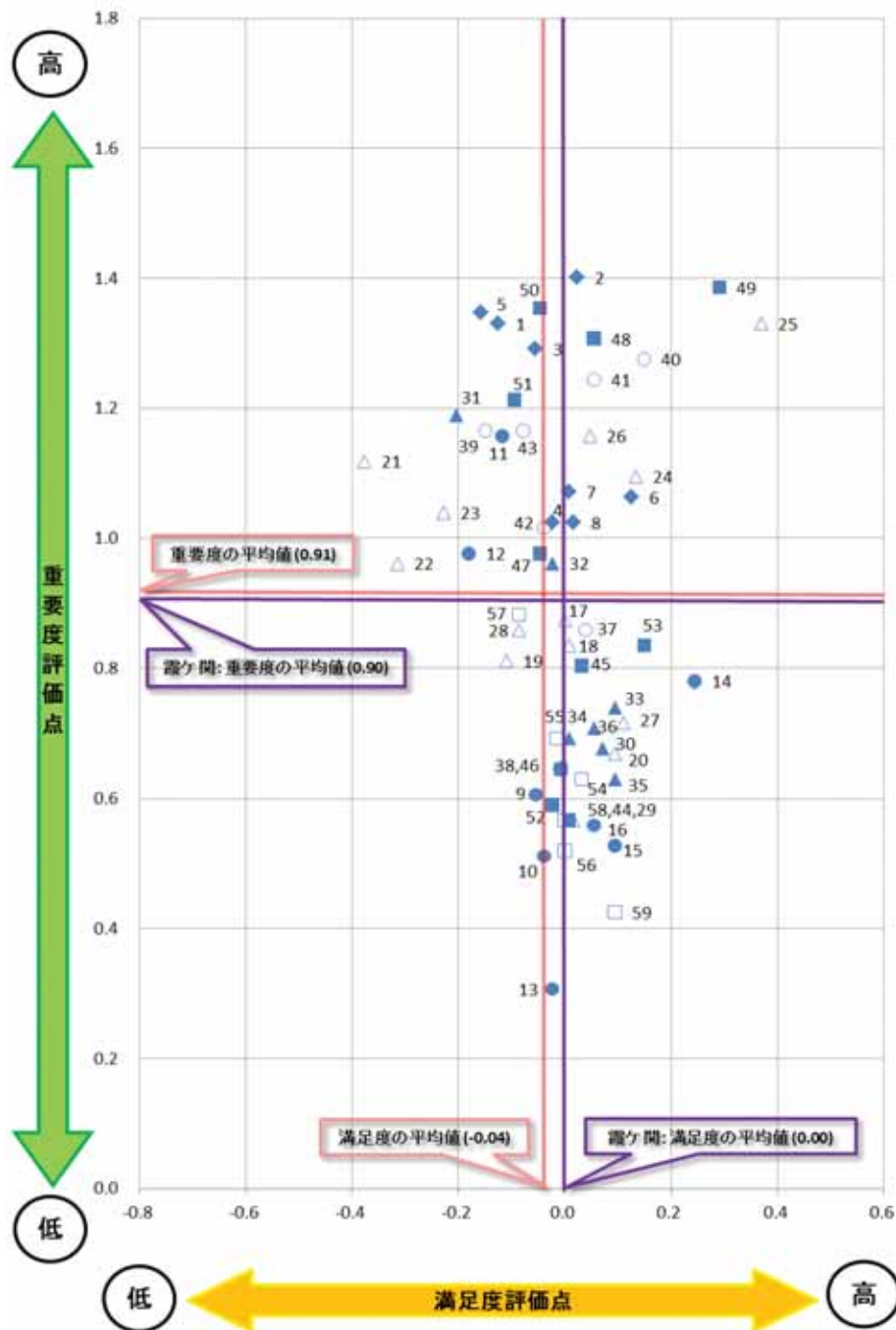


重要度高・満足度低	重要度高・満足度高
2 高齢者福祉の推進	1 児童福祉の推進
5 社会保障の推進	3 障害者福祉の推進
6 健康づくりの推進	4 地域福祉の推進
8 保健・医療・福祉の連携	7 保健衛生・医療体制の充実
11 豊かな人間性をはぐくむ教育の推進	12 教育環境の整備・充実
21 道路交通体系の整備	24 治水事業の推進
22 交通円滑化方策の推進	25 水道水の安定供給
23 公共交通機関の充実	26 公共下水道等の整備
31 雇用の促進と労働環境の改善	32 農業の振興
39 地球温暖化対策の推進	40 ごみの減量化、資源化
42 自然環境の保全	41 廃棄物の適正処理
43 生活環境の保全	49 消防・救急体制の整備
48 防災体制の整備	53 葬祭事業の充実
50 防犯対策の推進	
51 交通安全対策の推進	
57 財源の確保	
重要度低・満足度低	重要度低・満足度高
9 生涯学習環境の整備・充実	10 生涯にわたる学習活動の推進
13 芸術文化活動の充実	14 文化財の保存・活用
16 生涯スポーツの推進	15 多文化共生と国際交流・協力の推進
18 都市拠点の整備	17 計画的なまちづくり
19 地域生活拠点の整備	20 景観に配慮したまちづくり
28 公園の整備と充実	27 水辺と森林の整備
29 快適な住宅・住環境の整備	30 地域振興拠点の整備と新しい産業の育成
44 地域コミュニティ活動の推進	33 商業の振興
52 消費者対策の推進	34 工業の振興
55 新たな行財政運営システムの構築	35 新たな観光事業の推進
56 効率的な社会資本整備の推進	36 観光環境の整備
58 電子市役所の推進	37 計画的な環境事業の推進
	38 環境活動参加のためのしくみづくり
	45 平和で思いやりのある地域社会づくり
	46 男女共同参画社会の実現
	47 青少年健全育成の推進
	54 市民参加と協働の推進
	59 広域行政の推進

霞ヶ関地区

霞ヶ関地区では、重要度の平均値は0.90、満足度の平均値は0.00と、それぞれ全体の平均値(0.91、-0.04)と同程度の水準となっている。

個別の施策をみると、重要度については、「2 高齢者福祉の推進」「49 消防・救急体制の整備」「50 防犯対策の推進」が高く、「13 芸術文化活動の充実」「59 広域行政の推進」が低くなっている。また、満足度については、「25 水道水の安定供給」「49 消防・救急体制の整備」「14 文化財の保存・活用」が高く、「21 道路交通体系の整備」「22 交通円滑化方策の推進」「23 公共交通機関の充実」が低くなっている。

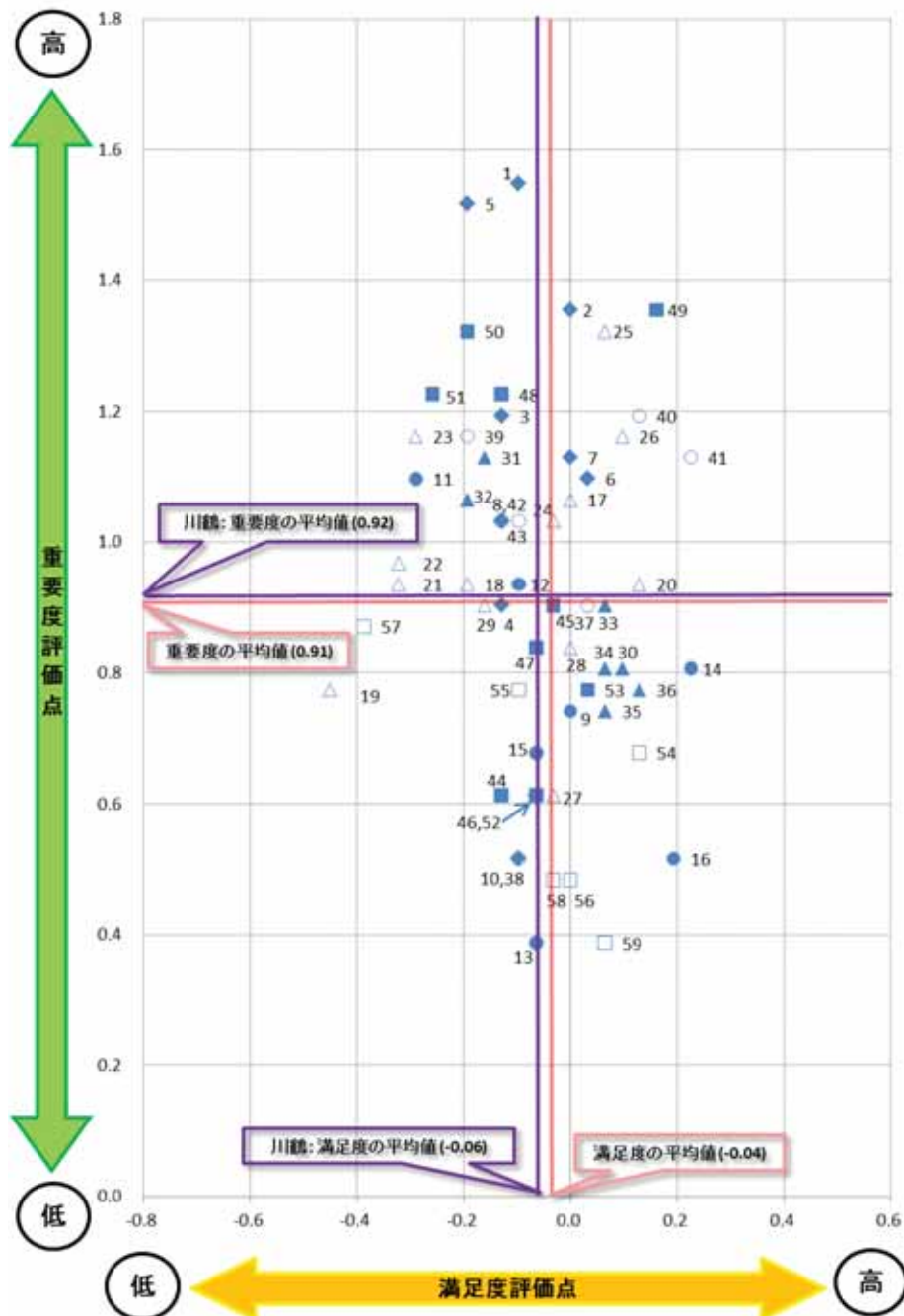


重要度高・満足度低	重要度高・満足度高
1 児童福祉の推進	2 高齢者福祉の推進
3 障害者福祉の推進	6 健康づくりの推進
4 地域福祉の推進	7 保健衛生・医療体制の充実
5 社会保障の推進	8 保健・医療・福祉の連携
11 豊かな人間性をはぐくむ教育の推進	24 治水事業の推進
12 教育環境の整備・充実	25 水道水の安定供給
21 道路交通体系の整備	26 公共下水道等の整備
22 交通円滑化方策の推進	40 ごみの減量化、資源化
23 公共交通機関の充実	41 廃棄物の適正処理
31 雇用の促進と労働環境の改善	48 防災体制の整備
32 農業の振興	49 消防・救急体制の整備
39 地球温暖化対策の推進	
42 自然環境の保全	
43 生活環境の保全	
47 青少年健全育成の推進	
50 防犯対策の推進	
51 交通安全対策の推進	
重要度低・満足度低	重要度低・満足度高
9 生涯学習環境の整備・充実	14 文化財の保存・活用
10 生涯にわたる学習活動の推進	15 多文化共生と国際交流・協力の推進
13 芸術文化活動の充実	16 生涯スポーツの推進
19 地域生活拠点の整備	17 計画的なまちづくり
28 公園の整備と充実	18 都市拠点の整備
38 環境活動参加のためのしくみづくり	20 景観に配慮したまちづくり
46 男女共同参画社会の実現	27 水辺と森林の整備
52 消費者対策の推進	29 快適な住宅・住環境の整備
55 新たな行財政運営システムの構築	30 地域振興拠点の整備と新しい産業の育成
57 財源の確保	33 商業の振興
	34 工業の振興
	35 新たな観光事業の推進
	36 観光環境の整備
	37 計画的な環境事業の推進
	44 地域コミュニティ活動の推進
	45 平和で思いやりのある地域社会づくり
	53 葬祭事業の充実
	54 市民参加と協働の推進
	56 効率的な社会資本整備の推進
	58 電子市役所の推進
	59 広域行政の推進

川鶴地区

川鶴地区では、重要度の平均値は0.92、満足度の平均値は-0.06 と、それぞれ全体の平均値(0.91、-0.04)と同程度の水準となっている。

個別の施策をみると、重要度については、「1 児童福祉の推進」「5 社会保障の推進」「2 高齢者福祉の推進」「49 消防・救急体制の整備」が高く、「13 芸術文化活動の充実」「59 広域行政の推進」が低くなっている。また、満足度については、「41 廃棄物の適正処理」「14 文化財の保存・活用」「16 生涯スポーツの推進」が高く、「19 地域生活拠点の整備」「57 財源の確保」「21 道路交通体系の整備」「22 交通円滑化方策の推進」が低くなっている。

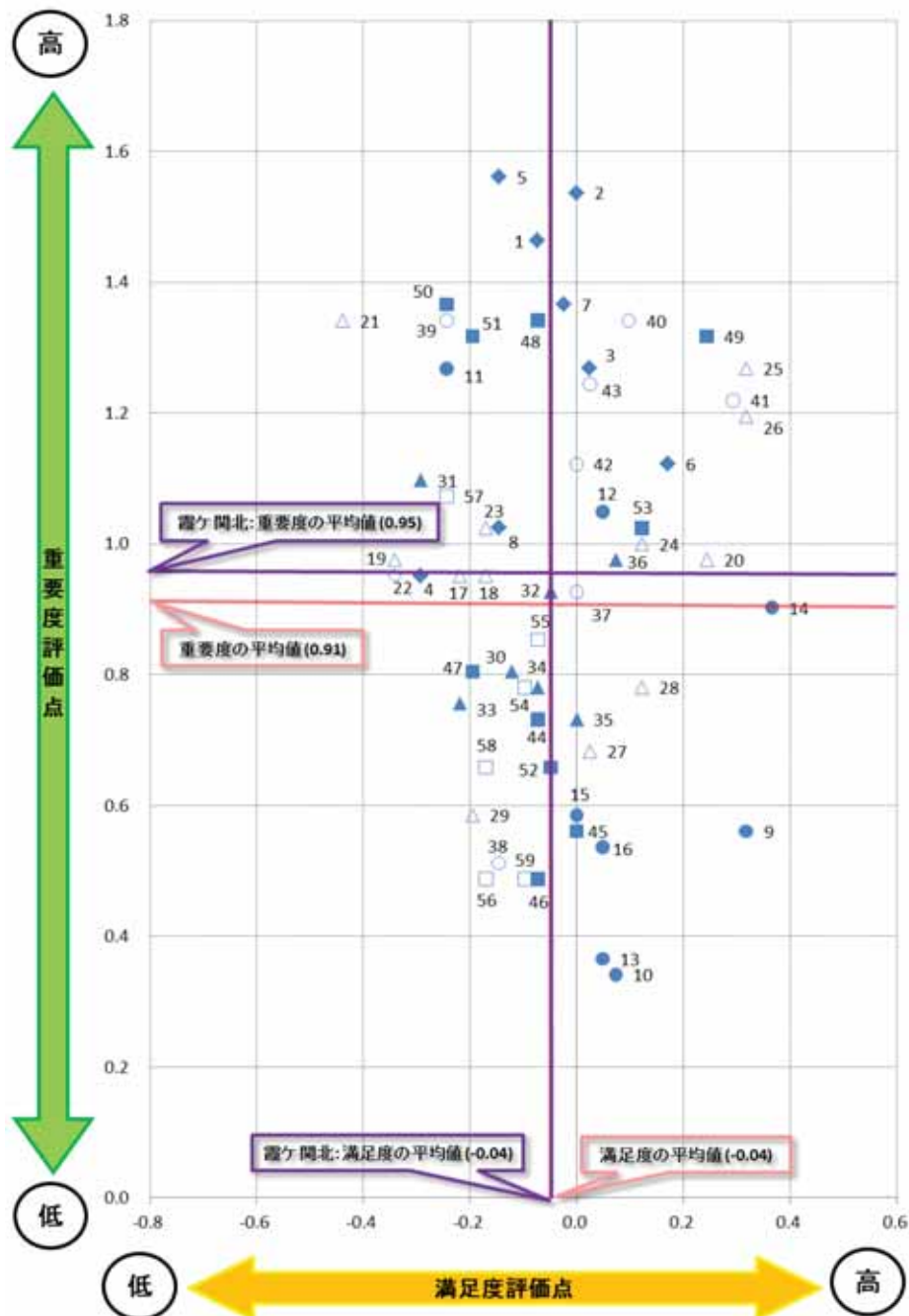


重要度高・満足度低	重要度高・満足度高
1 児童福祉の推進	2 高齢者福祉の推進
3 障害者福祉の推進	6 健康づくりの推進
5 社会保障の推進	7 保健衛生・医療体制の充実
8 保健・医療・福祉の連携	17 計画的なまちづくり
11 豊かな人間性をはぐくむ教育の推進	20 景観に配慮したまちづくり
12 教育環境の整備・充実	24 治水事業の推進
18 都市拠点の整備	25 水道水の安定供給
21 道路交通体系の整備	26 公共下水道等の整備
22 交通円滑化方策の推進	40 ごみの減量化、資源化
23 公共交通機関の充実	41 廃棄物の適正処理
31 雇用の促進と労働環境の改善	49 消防・救急体制の整備
32 農業の振興	
39 地球温暖化対策の推進	
42 自然環境の保全	
43 生活環境の保全	
48 防災体制の整備	
50 防犯対策の推進	
51 交通安全対策の推進	
重要度低・満足度低	重要度低・満足度高
4 地域福祉の推進	9 生涯学習環境の整備・充実
10 生涯にわたる学習活動の推進	14 文化財の保存・活用
13 芸術文化活動の充実	16 生涯スポーツの推進
15 多文化共生と国際交流・協力の推進	27 水辺と森林の整備
19 地域生活拠点の整備	28 公園の整備と充実
29 快適な住宅・住環境の整備	30 地域振興拠点の整備と新しい産業の育成
38 環境活動参加のためのしくみづくり	33 商業の振興
44 地域コミュニティ活動の推進	34 工業の振興
46 男女共同参画社会の実現	35 新たな観光事業の推進
47 青少年健全育成の推進	36 観光環境の整備
52 消費者対策の推進	37 計画的な環境事業の推進
55 新たな行財政運営システムの構築	45 平和で思いやりのある地域社会づくり
57 財源の確保	53 葬祭事業の充実
	54 市民参加と協働の推進
	56 効率的な社会資本整備の推進
	58 電子市役所の推進
	59 広域行政の推進

霞ヶ関北地区

霞ヶ関北地区では、重要度の平均値は0.95、満足度の平均値は-0.04と、それぞれ全体の平均値(0.91、-0.04)と同程度の水準となっている。

個別の施策をみると、重要度については、「5 社会保障の推進」「2 高齢者福祉の推進」「1 児童福祉の推進」が高く、「10 生涯にわたる学習活動の推進」「13 芸術文化活動の充実」が低くなっている。また、満足度については、「14 文化財の保存・活用」「9 生涯学習環境の整備・充実」「25 水道水の安定供給」「26 公共下水道等の整備」が高く、「21 道路交通体系の整備」「22 交通円滑化方策の推進」「31 雇用の促進と労働環境の改善」「4 地域福祉の推進」が低くなっている。

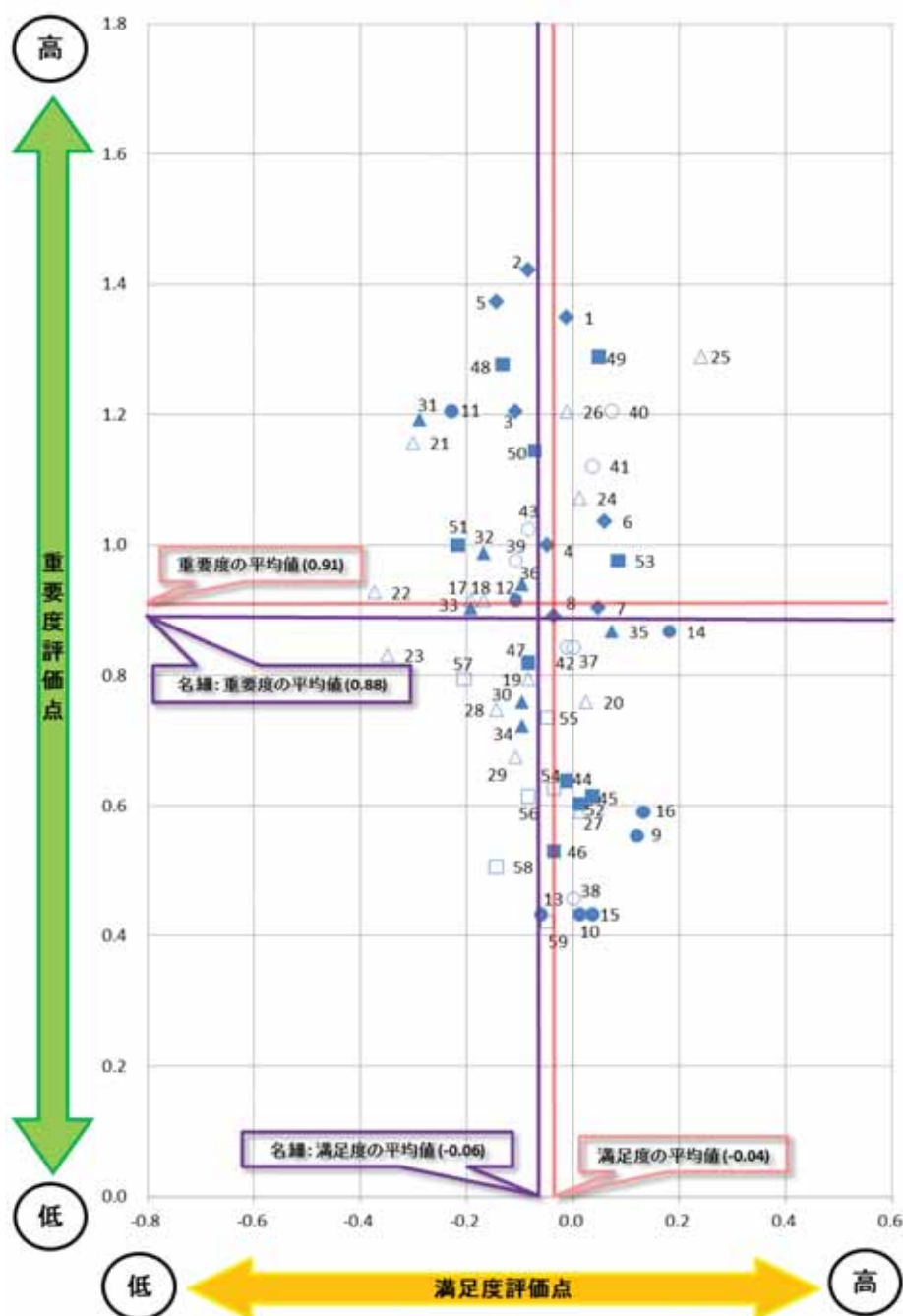


重要度高・満足度低	重要度高・満足度高
1 児童福祉の推進	2 高齢者福祉の推進
5 社会保障の推進	3 障害者福祉の推進
8 保健・医療・福祉の連携	6 健康づくりの推進
11 豊かな人間性をはぐくむ教育の推進	7 保健衛生・医療体制の充実
19 地域生活拠点の整備	12 教育環境の整備・充実
21 道路交通体系の整備	20 景観に配慮したまちづくり
23 公共交通機関の充実	24 治水事業の推進
31 雇用の促進と労働環境の改善	25 水道水の安定供給
39 地球温暖化対策の推進	26 公共下水道等の整備
48 防災体制の整備	36 観光環境の整備
50 防犯対策の推進	40 ごみの減量化、資源化
51 交通安全対策の推進	41 廃棄物の適正処理
57 財源の確保	42 自然環境の保全
	43 生活環境の保全
	49 消防・救急体制の整備
	53 葬祭事業の充実
重要度低・満足度低	重要度低・満足度高
4 地域福祉の推進	9 生涯学習環境の整備・充実
17 計画的なまちづくり	10 生涯にわたる学習活動の推進
18 都市拠点の整備	13 芸術文化活動の充実
22 交通円滑化方策の推進	14 文化財の保存・活用
29 快適な住宅・住環境の整備	15 多文化共生と国際交流・協力の推進
30 地域振興拠点の整備と新しい産業の育成	16 生涯スポーツの推進
32 農業の振興	27 水辺と森林の整備
33 商業の振興	28 公園の整備と充実
34 工業の振興	35 新たな観光事業の推進
38 環境活動参加のためのしくみづくり	37 計画的な環境事業の推進
44 地域コミュニティ活動の推進	45 平和で思いやりのある地域社会づくり
46 男女共同参画社会の実現	
47 青少年健全育成の推進	
52 消費者対策の推進	
54 市民参加と協働の推進	
55 新たな行財政運営システムの構築	
56 効率的な社会資本整備の推進	
58 電子市役所の推進	
59 広域行政の推進	

名細地区

名細地区では、重要度の平均値は0.88、満足度の平均値は-0.06と、それぞれ全体の平均値(0.91、-0.04)と同程度の水準となっている。

個別の施策をみると、重要度については、「2 高齢者福祉の推進」「5 社会保障の推進」「1 児童福祉の推進」が高く、「59 広域行政の推進」「10 生涯にわたる学習活動の推進」「15 多文化共生と国際交流・協力の推進」「13 芸術文化活動の充実」が低くなっている。また、満足度については、「25 水道水の安定供給」「14 文化財の保存・活用」が高く、「22 交通円滑化方策の推進」「23 公共交通機関の充実」「21 道路交通体系の整備」が低くなっている。

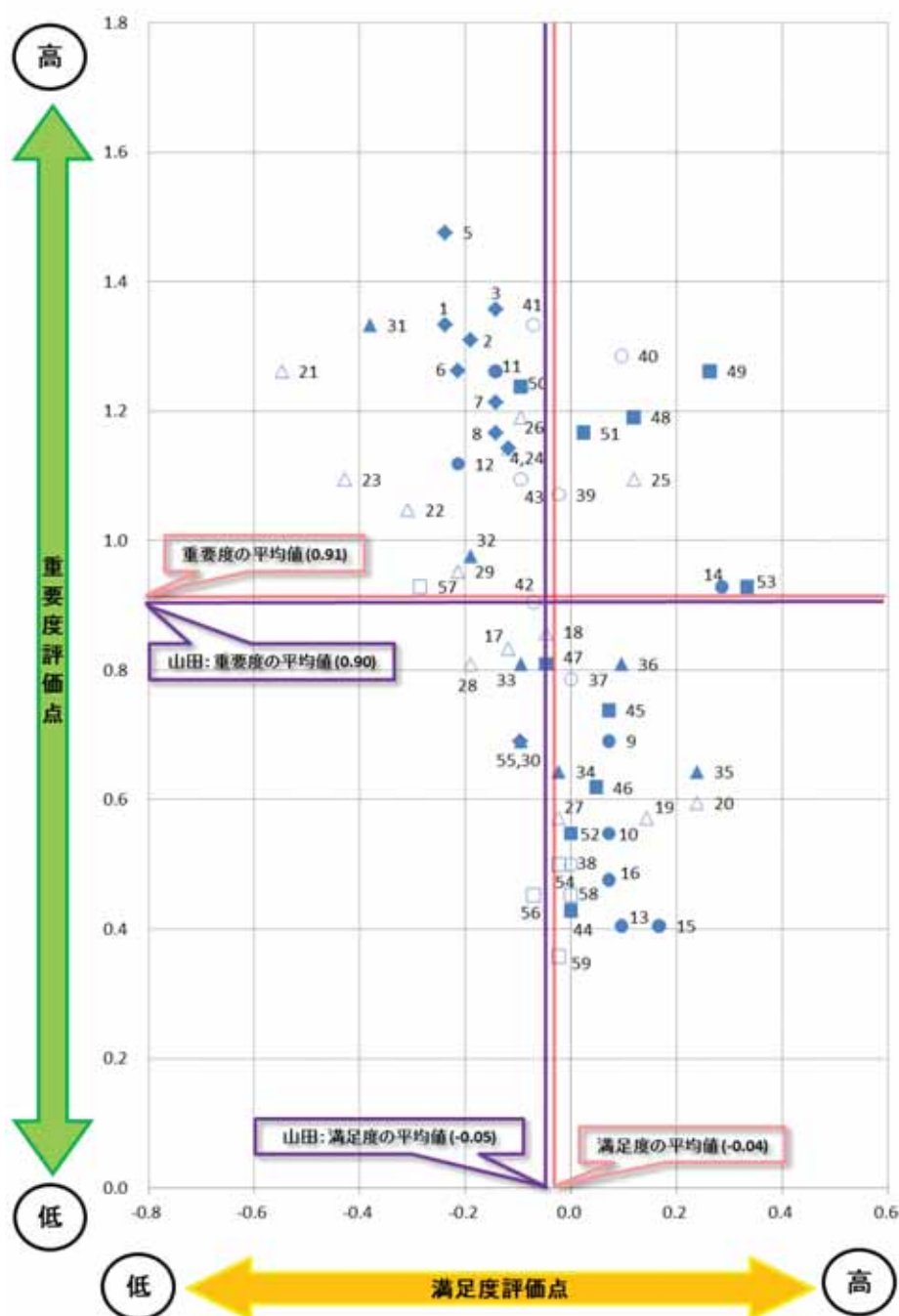


重要度高・満足度低	重要度高・満足度高
2 高齢者福祉の推進	1 児童福祉の推進
3 障害者福祉の推進	4 地域福祉の推進
5 社会保障の推進	6 健康づくりの推進
11 豊かな人間性をはぐくむ教育の推進	7 保健衛生・医療体制の充実
12 教育環境の整備・充実	8 保健・医療・福祉の連携
17 計画的なまちづくり	24 治水事業の推進
18 都市拠点の整備	25 水道水の安定供給
21 道路交通体系の整備	26 公共下水道等の整備
22 交通円滑化方策の推進	40 ごみの減量化、資源化
31 雇用の促進と労働環境の改善	41 廃棄物の適正処理
32 農業の振興	49 消防・救急体制の整備
33 商業の振興	53 葬祭事業の充実
36 観光環境の整備	
39 地球温暖化対策の推進	
43 生活環境の保全	
48 防災体制の整備	
50 防犯対策の推進	
51 交通安全対策の推進	
重要度低・満足度低	重要度低・満足度高
19 地域生活拠点の整備	9 生涯学習環境の整備・充実
23 公共交通機関の充実	10 生涯にわたる学習活動の推進
28 公園の整備と充実	13 芸術文化活動の充実
29 快適な住宅・住環境の整備	14 文化財の保存・活用
30 地域振興拠点の整備と新しい産業の育成	15 多文化共生と国際交流・協力の推進
34 工業の振興	16 生涯スポーツの推進
47 青少年健全育成の推進	20 景観に配慮したまちづくり
56 効率的な社会資本整備の推進	27 水辺と森林の整備
57 財源の確保	35 新たな観光事業の推進
58 電子市役所の推進	37 計画的な環境事業の推進
	38 環境活動参加のためのしくみづくり
	42 自然環境の保全
	44 地域コミュニティ活動の推進
	45 平和で思いやりのある地域社会づくり
	46 男女共同参画社会の実現
	52 消費者対策の推進
	54 市民参加と協働の推進
	55 新たな行財政運営システムの構築
	59 広域行政の推進

山田地区

山田地区では、重要度の平均値は0.90、満足度の平均値は-0.05 と、それぞれ全体の平均値(0.91、-0.04)と同程度の水準となっている。

個別の施策をみると、重要度については、「5 社会保障の推進」「3 障害者福祉の推進」「1 児童福祉の推進」が高く、「59 広域行政の推進」「13 芸術文化活動の充実」「15 多文化共生と国際交流・協力の推進」が低くなっている。また、満足度については、「53 葬祭事業の充実」「14 文化財の保存・活用」「49 消防・救急体制の整備」が高く、「21 道路交通体系の整備」「23 公共交通機関の充実」が低くなっている。



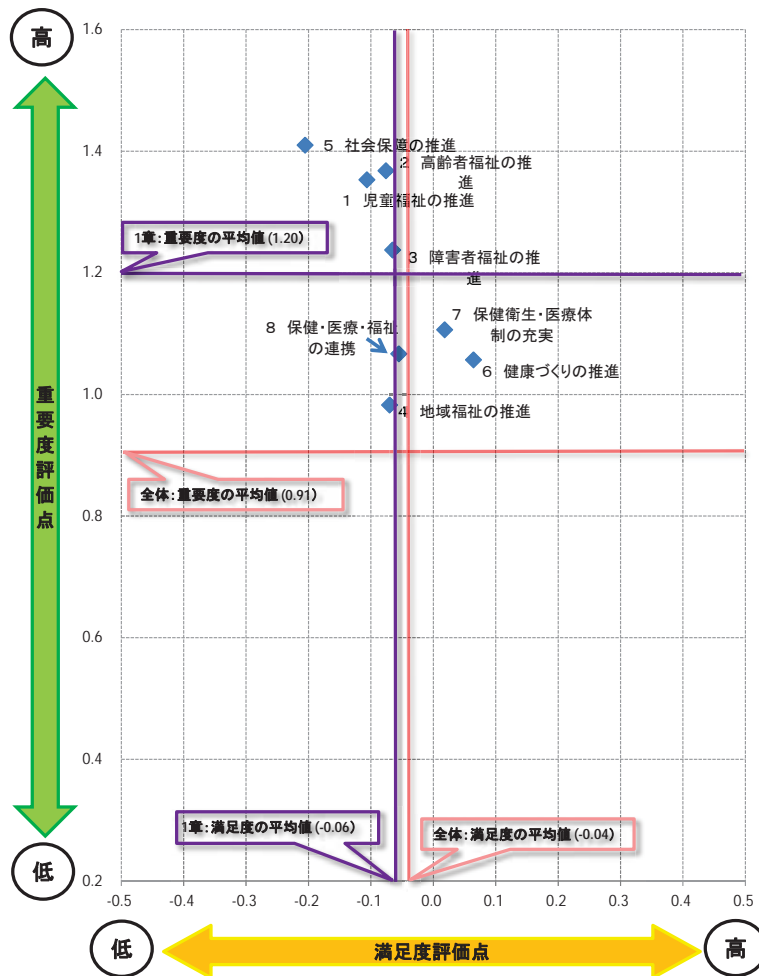
重要度高・満足度低	重要度高・満足度高
1 児童福祉の推進	14 文化財の保存・活用
2 高齢者福祉の推進	25 水道水の安定供給
3 障害者福祉の推進	39 地球温暖化対策の推進
4 地域福祉の推進	40 ごみの減量化、資源化
5 社会保障の推進	48 防災体制の整備
6 健康づくりの推進	49 消防・救急体制の整備
7 保健衛生・医療体制の充実	51 交通安全対策の推進
8 保健・医療・福祉の連携	53 葬祭事業の充実
11 豊かな人間性をはぐくむ教育の推進	
12 教育環境の整備・充実	
21 道路交通体系の整備	
22 交通円滑化方策の推進	
23 公共交通機関の充実	
24 治水事業の推進	
26 公共下水道等の整備	
29 快適な住宅・住環境の整備	
31 雇用の促進と労働環境の改善	
32 農業の振興	
41 廃棄物の適正処理	
42 自然環境の保全	
43 生活環境の保全	
50 防犯対策の推進	
57 財源の確保	
重要度低・満足度低	重要度低・満足度高
17 計画的なまちづくり	9 生涯学習環境の整備・充実
28 公園の整備と充実	10 生涯にわたる学習活動の推進
30 地域振興拠点の整備と新しい産業の育成	13 芸術文化活動の充実
33 商業の振興	15 多文化共生と国際交流・協力の推進
55 新たな行財政運営システムの構築	16 生涯スポーツの推進
56 効率的な社会資本整備の推進	18 都市拠点の整備
	19 地域生活拠点の整備
	20 景観に配慮したまちづくり
	27 水辺と森林の整備
	34 工業の振興
	35 新たな観光事業の推進
	36 観光環境の整備
	37 計画的な環境事業の推進
	38 環境活動参加のためのしくみづくり
	44 地域コミュニティ活動の推進
	45 平和で思いやりのある地域社会づくり
	46 男女共同参画社会の実現
	47 青少年健全育成の推進
	52 消費者対策の推進
	54 市民参加と協働の推進
	58 電子市役所の推進
	59 広域行政の推進

5 章別及び施策別

1章 ともに助け合い、一人ひとりが健康でいきいきと安心して暮らせるまち ～保健・医療・福祉～

保健・医療・福祉の分野については、すべての施策において、重要度が全体の平均値(0.91)を上回っており、市民の関心が強い分野となっている。

とりわけ、「5 社会保障の推進」については、本分野において市民が最も重要と考えていながらも、最も満足度が低い施策となっている。



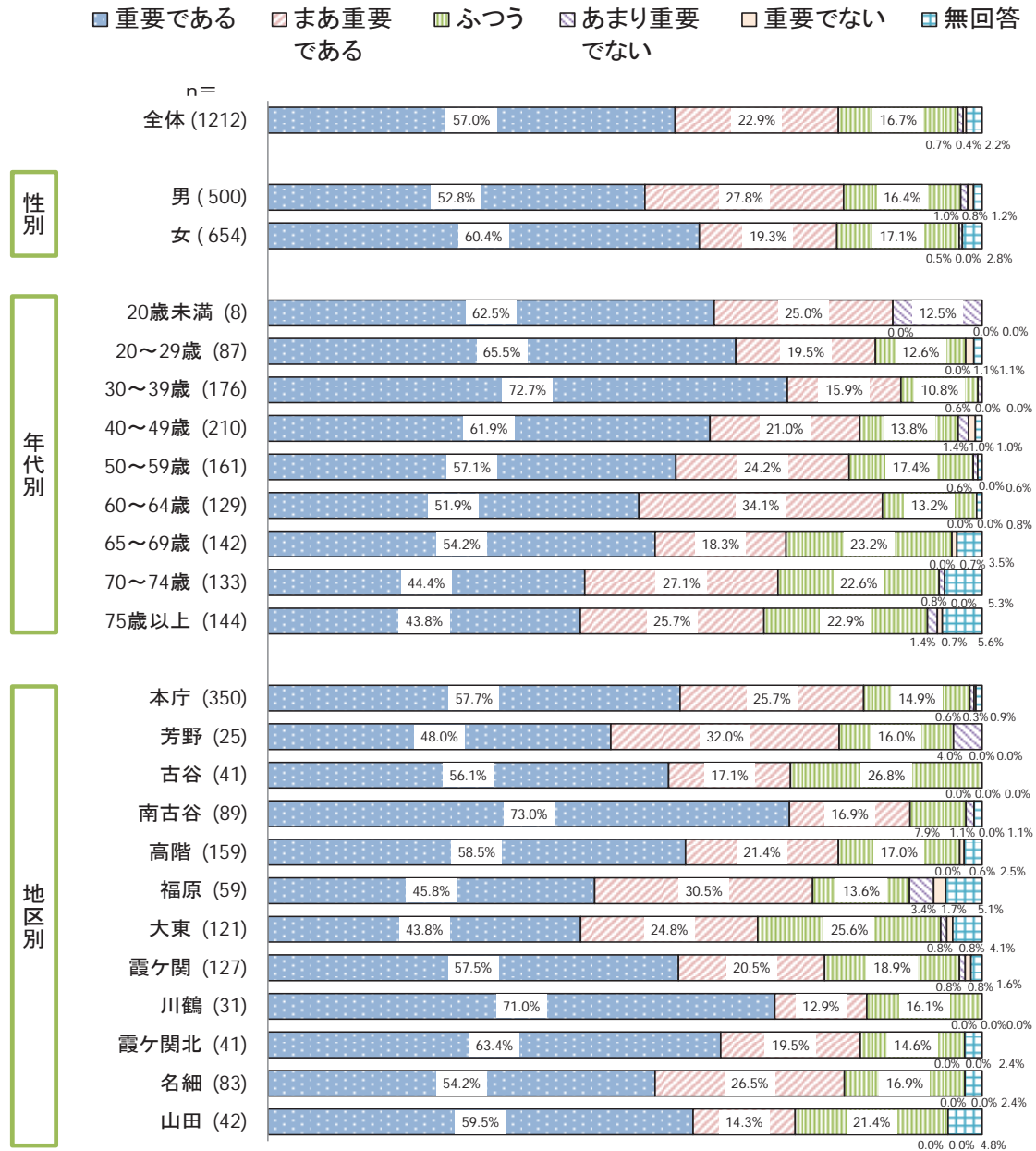
施策	重要度 評価点	満足度 評価点
1 児童福祉の推進	1.35	-0.11
2 高齢者福祉の推進	1.37	-0.08
3 障害者福祉の推進	1.24	-0.07
4 地域福祉の推進	0.98	-0.07
5 社会保障の推進	1.41	-0.21
6 健康づくりの推進	1.06	0.06
7 保健衛生・医療体制の充実	1.11	0.02
8 保健・医療・福祉の連携	1.07	-0.06
1章 平均	1.20	-0.06

1. 児童福祉の推進

【施策の内容】


次代を担う子どもたちが心身ともに健やかに成長していくことができるよう、社会全体で子育てを支援する環境の整備に取り組んでいます。

<重要度>



- ・全体で見ると、「重要である」「まあ重要である」の合計は、79.9%となっている。
- ・性別で見ると、「重要である」「まあ重要である」の合計は、男性は80.6%、女性は79.7%と、ほぼ同じとなっている。

<満足度>



- ・全体で見ると、「満足である」「やや満足である」の合計は、14.2%となっている。
- ・性別で見ると、「満足である」「やや満足である」の合計は、男性は15.8%、女性は13.0%と、男性の方がやや高くなっている。

<前回調査結果との比較 (全体) >

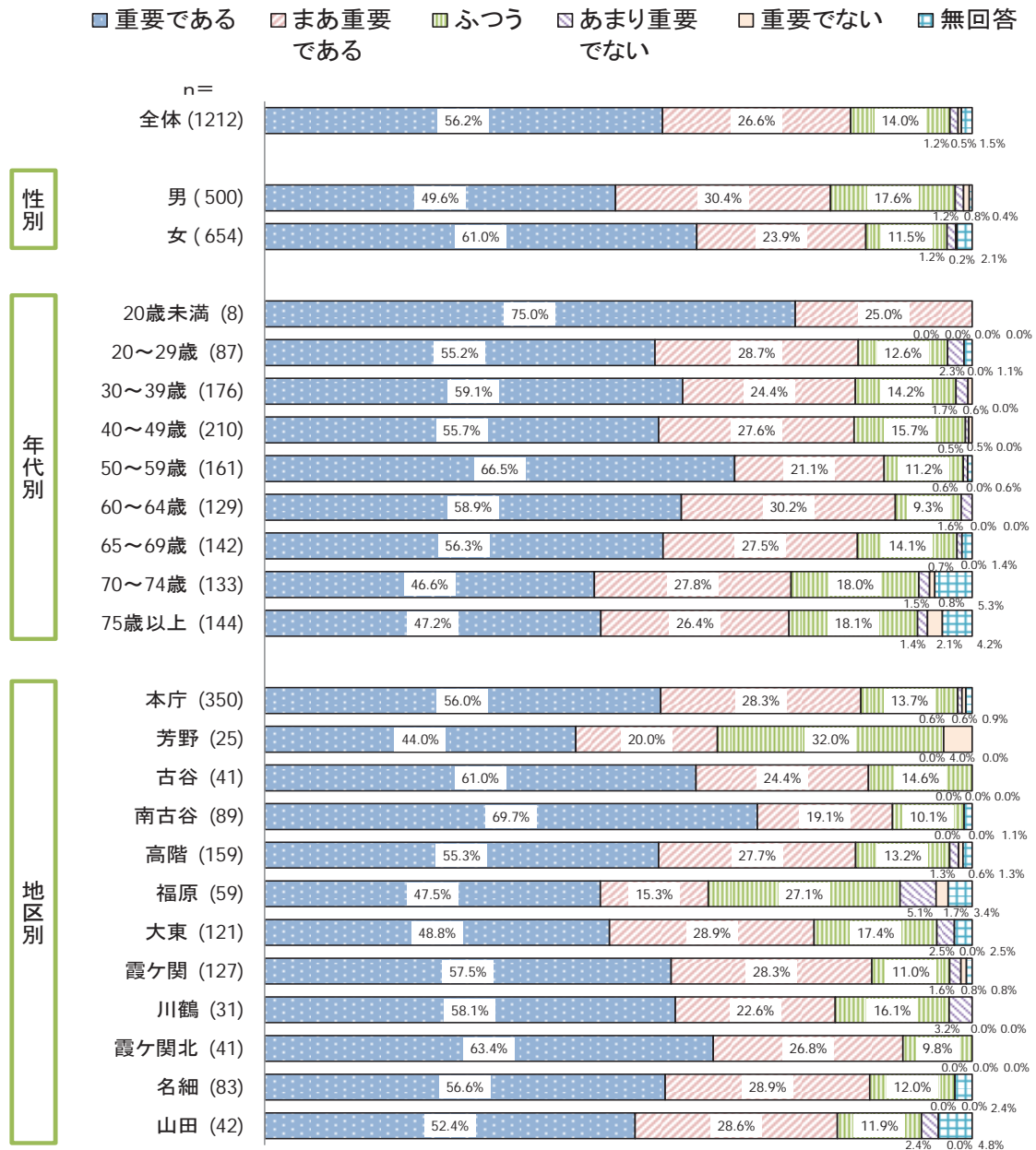
	平成20年	平成26年	増減
重要度（「重要である」と「まあ重要である」の合計）	75.6%	79.9%	4.3%
満足度（「満足である」と「やや満足である」の合計）	14.3%	14.2%	-0.1%

2. 高齢者福祉の推進

【施策の内容】


高齢者が住み慣れた家庭や地域で、生きがいのある充実した生活を安心して送れる社会の実現に取り組んでいます。

<重要度>



- ・全体で見ると、「重要である」「まあ重要である」の合計は、82.8%となっている。
- ・性別で見ると、「重要である」「まあ重要である」の合計は、男性は80.0%、女性は84.9%と、女性の方がやや高くなっている。

<満足度>



- ・全体で見ると、「満足である」「やや満足である」の合計は、17.0%となっている。
- ・性別で見ると、「満足である」「やや満足である」の合計は、男性は18.0%、女性は16.2%と、男性の方がやや高くなっている。

<前回調査結果との比較 (全体) >

	平成20年	平成26年	増減
重要度（「重要である」と「まあ重要である」の合計）	81.8%	82.8%	1.0%
満足度（「満足である」と「やや満足である」の合計）	16.2%	17.0%	0.8%

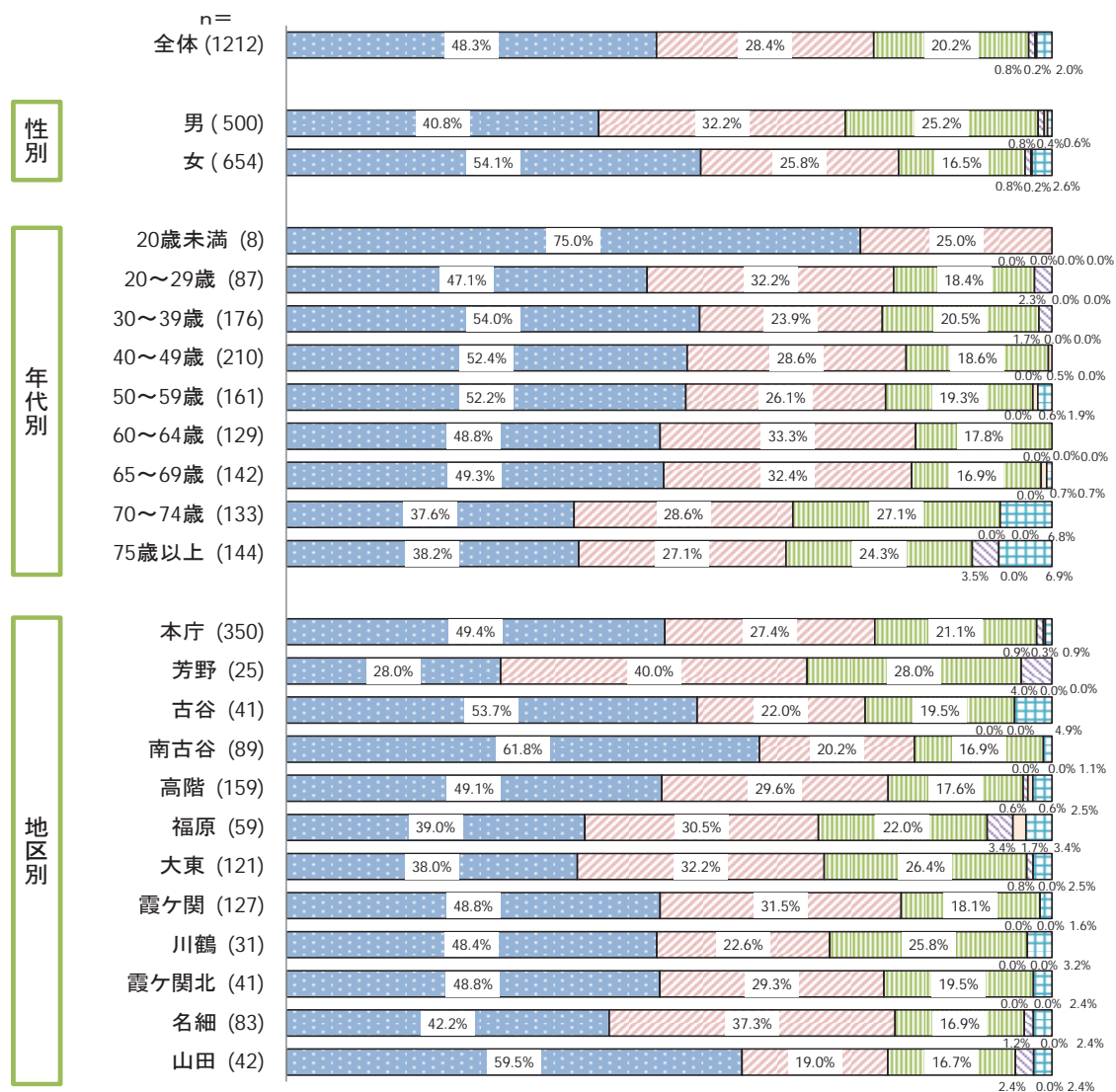
3. 障害者福祉の推進

【施策の内容】

障害のある人が、地域でいきいきと安心して、自立した生活を送ることができるよう、福祉サービス、支援体制の充実に取り組んでいます。


<重要度>

■重要である □まあ重要である ■ふつう □あまり重要でない □重要でない ■無回答でない



- ・全体で見ると、「重要である」「まあ重要である」の合計は、76.7%となっている。
- ・性別で見ると、「重要である」「まあ重要である」の合計は、男性は73.0%、女性は79.9%と、女性の方が高くなっている。

<満足度>



- ・全体で見ると、「満足である」「やや満足である」の合計は、14.3%となっている。
- ・性別で見ると、「満足である」「やや満足である」の合計は、男性は15.6%、女性は12.8%と、男性の方がやや高くなっている。

<前回調査結果との比較 (全体) >

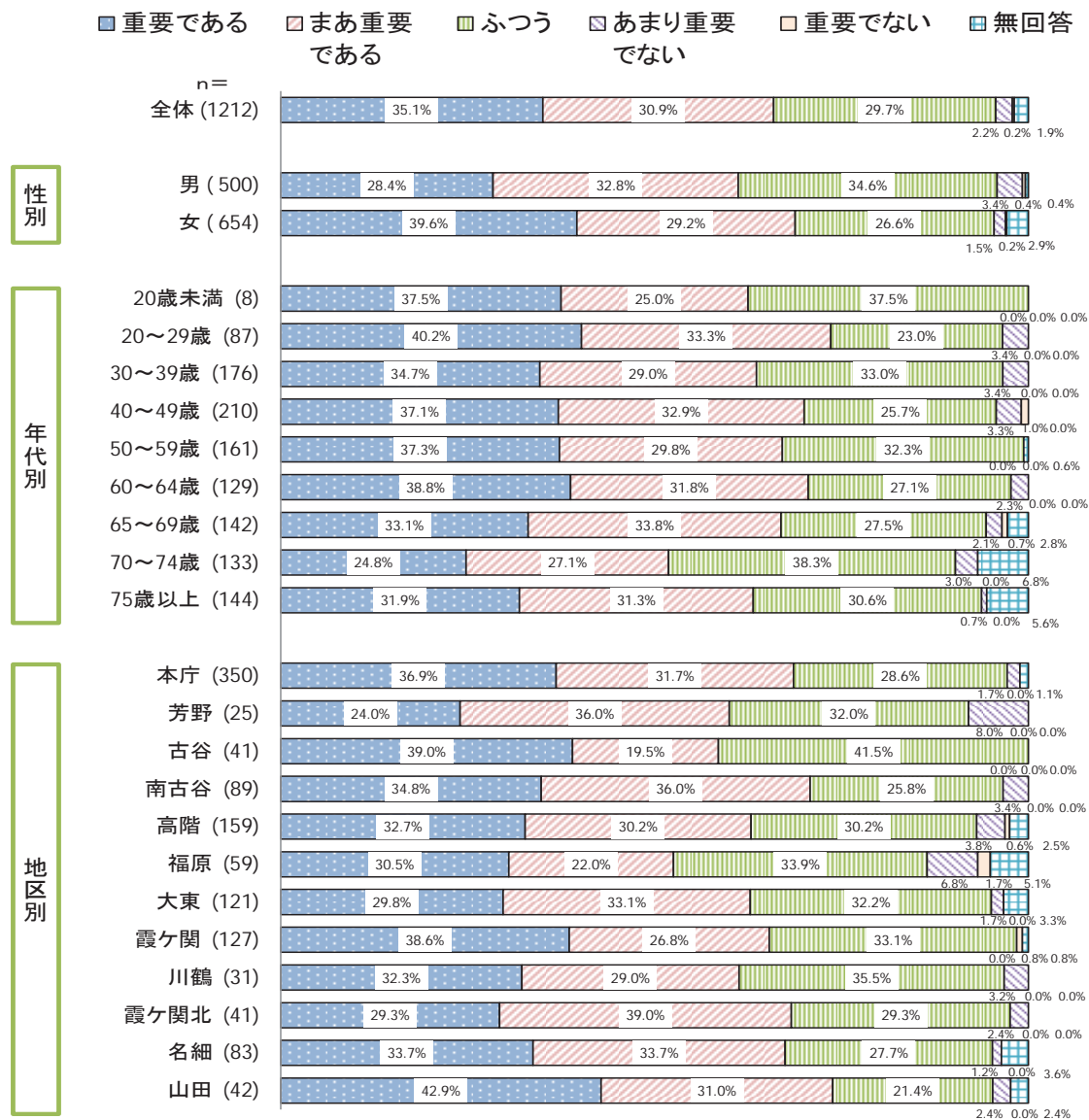
	平成20年	平成26年	増減
重要度（「重要である」と「まあ重要である」の合計）	74.0%	76.7%	2.7%
満足度（「満足である」と「やや満足である」の合計）	15.2%	14.3%	-0.9%

4. 地域福祉の推進

【施策の内容】


年齢や性別、障害の有無などに関係なく、だれもが安心して、いきいきと暮らせる地域社会の構築を図るため、市民や地域の組織、各種団体、事業者等と協働して、地域福祉の推進に取り組んでいます。

<重要度>



- ・全体で見ると、「重要である」「まあ重要である」の合計は、66.0%となっている。
- ・性別で見ると、「重要である」「まあ重要である」の合計は、男性は61.2%、女性は68.8%と、女性の方が高くなっている。

<満足度>



- ・全体で見ると、「満足である」「やや満足である」の合計は、11.4%となっている。
- ・性別で見ると、「満足である」「やや満足である」の合計は、男性は11.8%、女性は10.7%と、男性の方がやや高くなっている。

<前回調査結果との比較 (全体) >

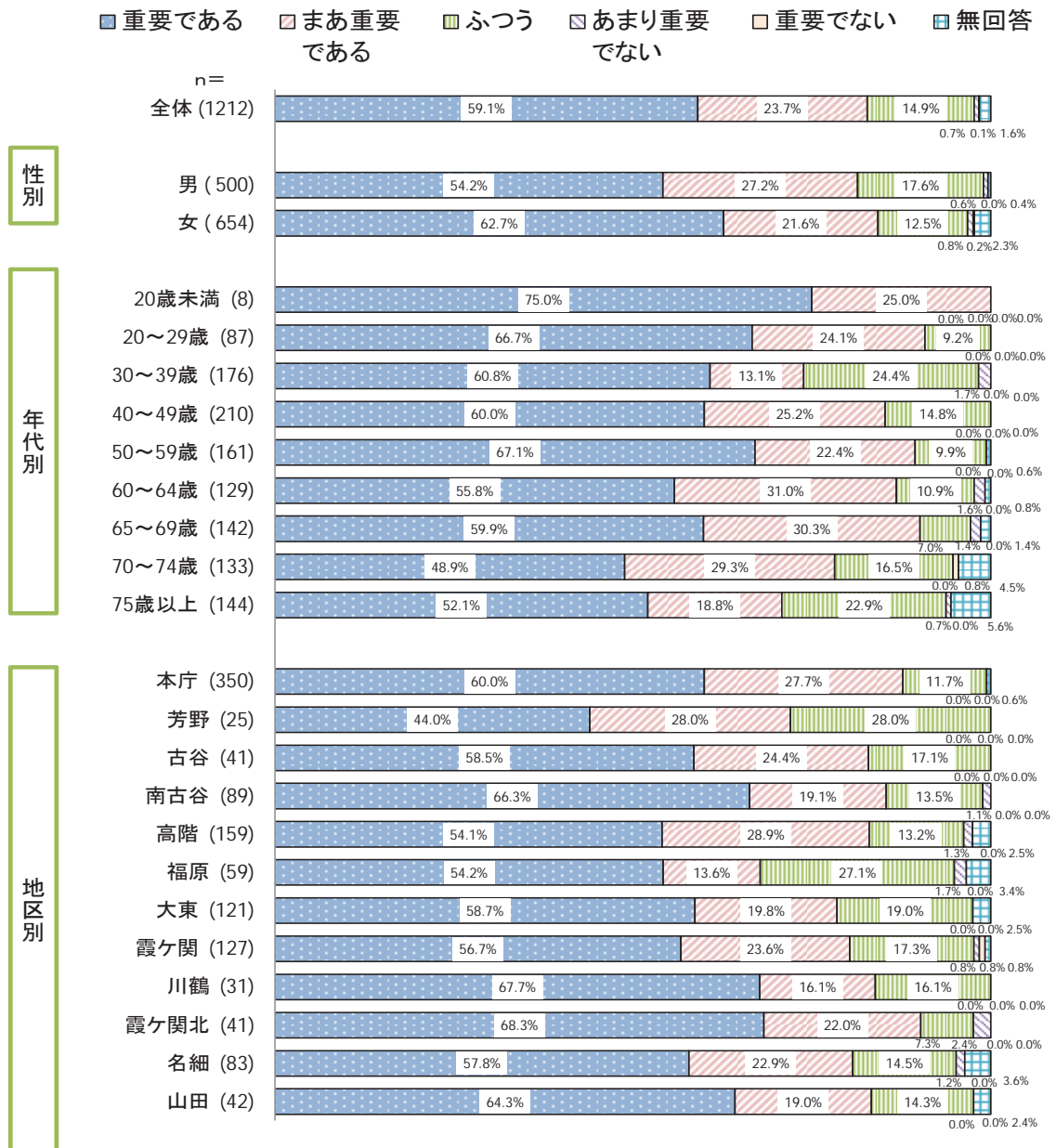
	平成20年	平成26年	増減
重要度（「重要である」と「まあ重要である」の合計）	64.6%	66.0%	1.4%
満足度（「満足である」と「やや満足である」の合計）	11.9%	11.4%	-0.5%

5. 社会保障の推進

【施策の内容】


すべての市民が継続・安定的に社会保障制度が利用できるよう、制度の安定化・健全化を国に要請するとともに、適正かつ効果的な制度運営に取り組んでいます。

<重要度>



- ・全体で見ると、「重要である」「まあ重要である」の合計は、82.8%となっている。
- ・性別で見ると、「重要である」「まあ重要である」の合計は、男性は81.4%、女性は84.3%と、女性の方がやや高くなっている。

<満足度>



- ・全体で見ると、「満足である」「やや満足である」の合計は、13.7%となっている。
- ・性別で見ると、「満足である」「やや満足である」の合計は、男性は16.0%、女性は11.9%と、男性の方がやや高くなっている。

<前回調査結果との比較 (全体) >

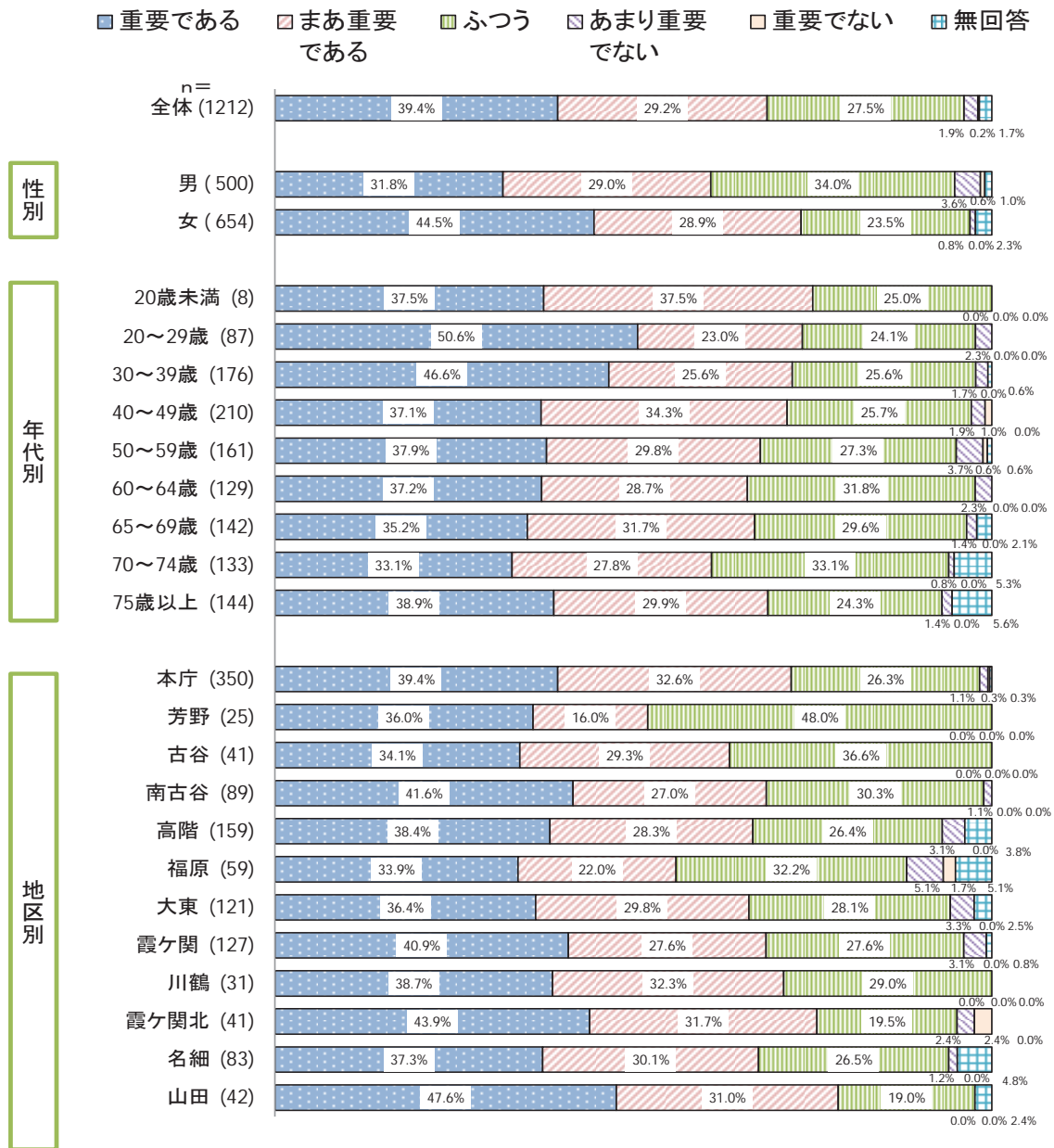
	平成20年	平成26年	増減
重要度 (「重要である」と「まあ重要である」の合計)	78.8%	82.8%	4.0%
満足度 (「満足である」と「やや満足である」の合計)	11.6%	13.7%	2.1%

6. 健康づくりの推進

【施策の内容】

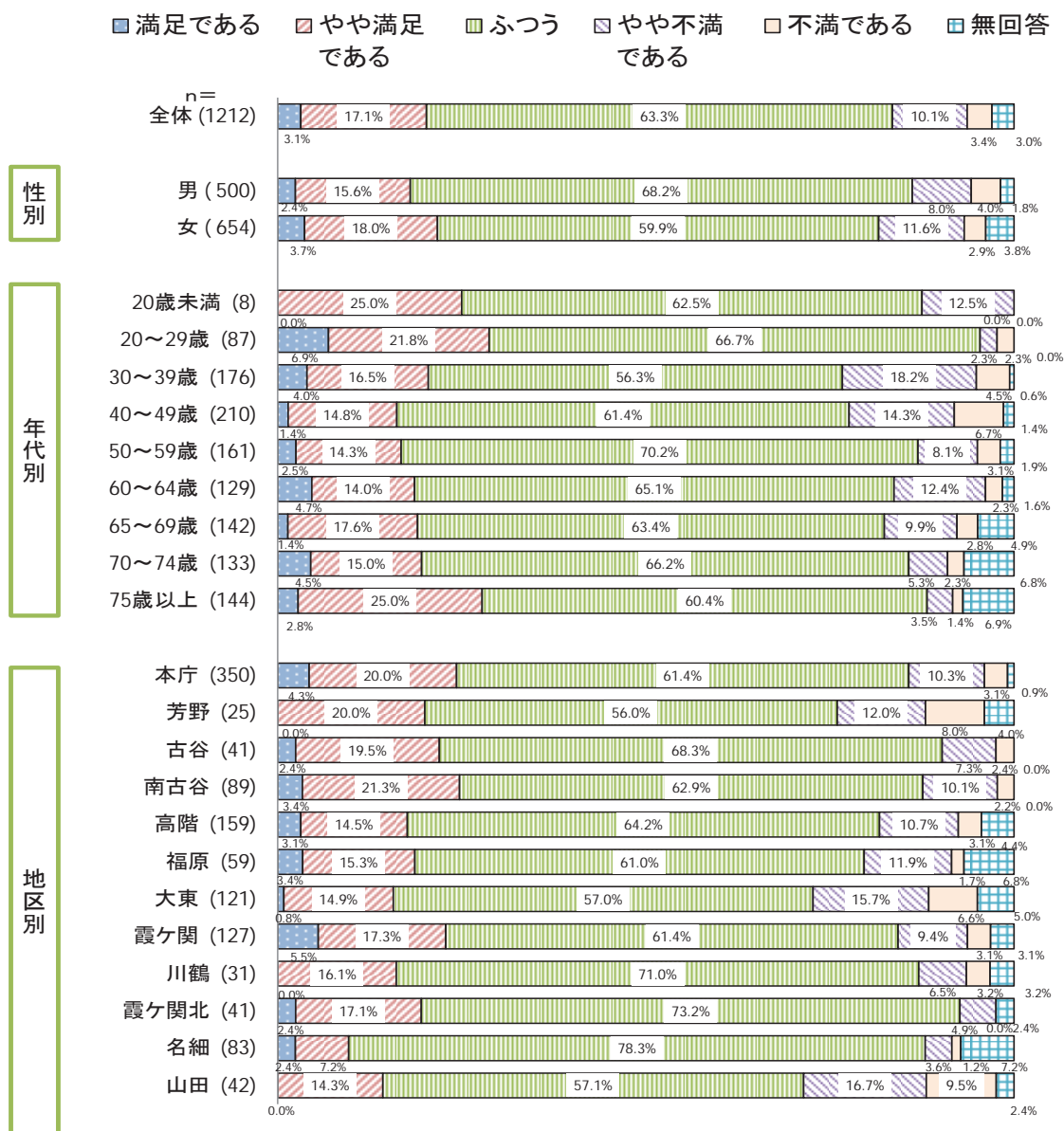
乳幼児から高齢者まで、市民の生涯を通じた健康の保持・増進が図られるよう、保健サービスの充実、健康づくりの支援に取り組んでいます。

<重要度>



- ・全体で見ると、「重要である」「まあ重要である」の合計は、68.6%となっている。
- ・性別で見ると、「重要である」「まあ重要である」の合計は、男性は60.8%、女性は73.4%と、女性の方が高くなっている。

<満足度>



- ・全体で見ると、「満足である」「やや満足である」の合計は、20.2%となっている。
- ・性別で見ると、「満足である」「やや満足である」の合計は、男性は18.0%、女性は21.7%と、女性の方がやや高くなっている。

<前回調査結果との比較 (全体) >

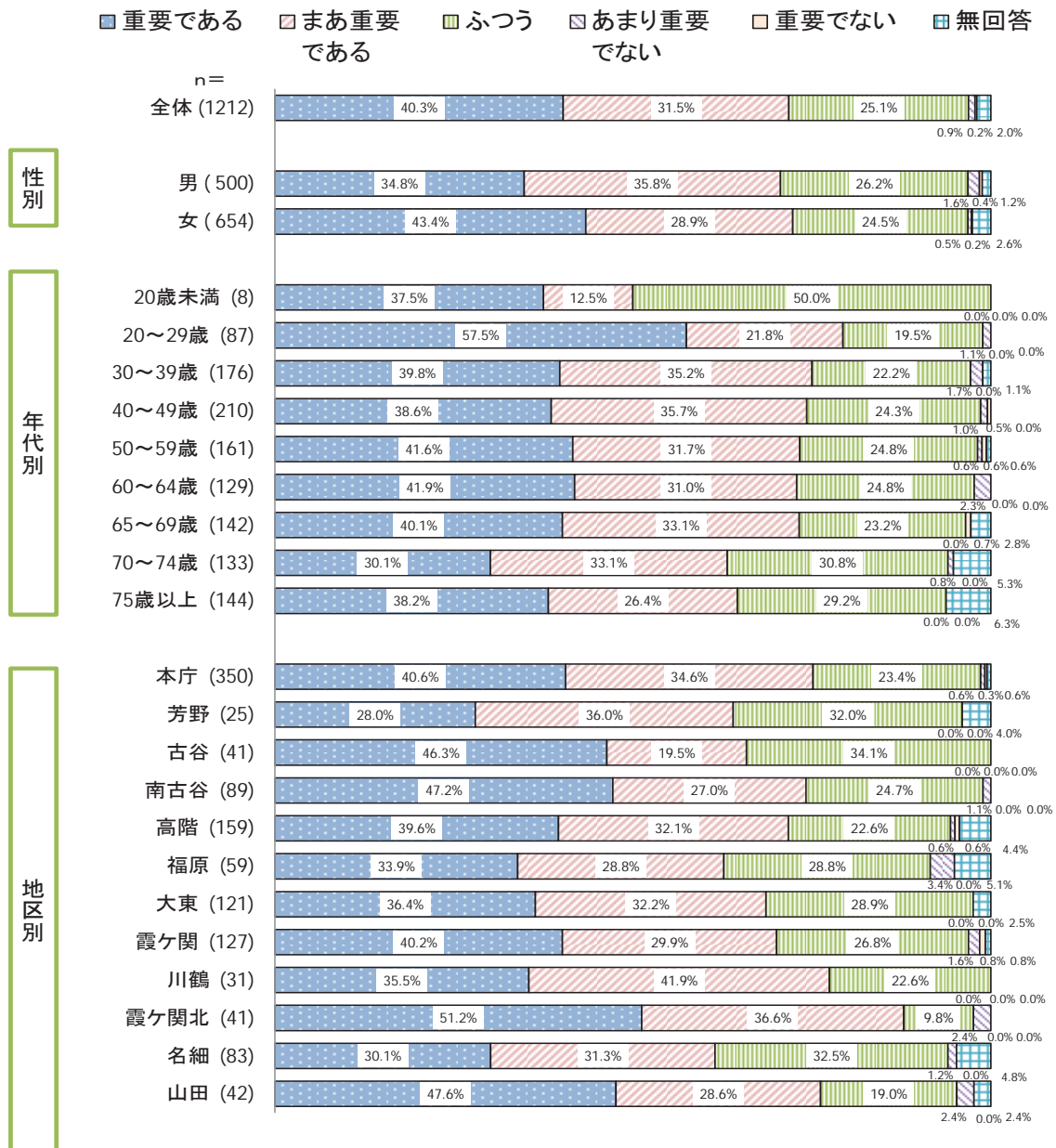
	平成20年	平成26年	増減
重要度 (「重要である」と「まあ重要である」の合計)	67.2%	68.6%	1.4%
満足度 (「満足である」と「やや満足である」の合計)	20.1%	20.2%	0.1%

7. 保健衛生・医療体制の充実

【施策の内容】

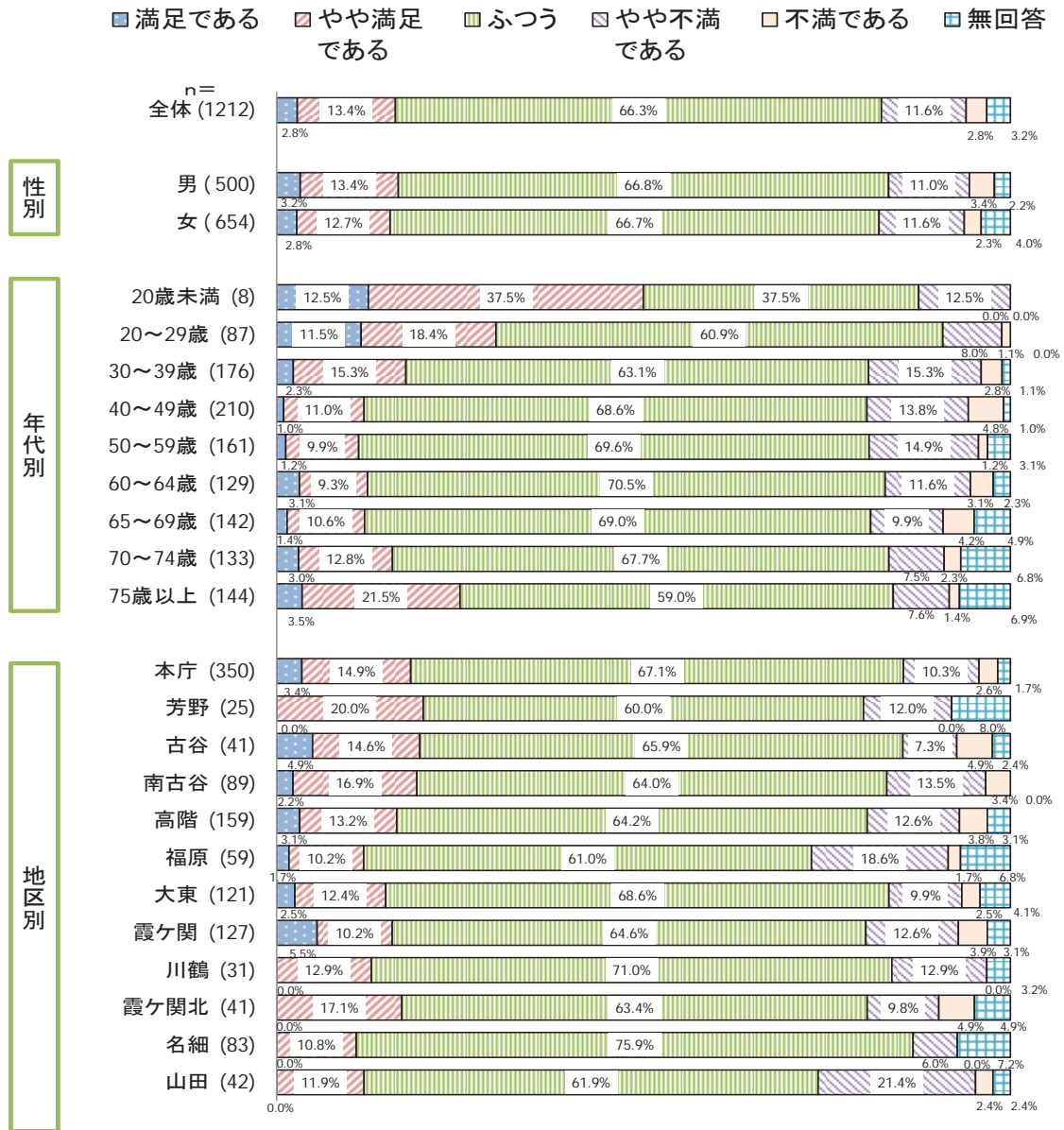
保健衛生・医療体制の充実を通して、市民の健康づくりや安全で快適な生活環境の実現に取り組んでいます。

<重要度>



- ・全体で見ると、「重要である」「まあ重要である」の合計は、71.8%となっている。
- ・性別で見ると、「重要である」「まあ重要である」の合計は、男性は70.6%、女性は72.3%と、女性の方がやや高くなっている。

<満足度>



- ・全体で見ると、「満足である」「やや満足である」の合計は、16.2%となっている。
- ・性別で見ると、「満足である」「やや満足である」の合計は、男性は16.6%、女性は15.5%と、男性の方がやや高くなっている。

<前回調査結果との比較 (全体) >

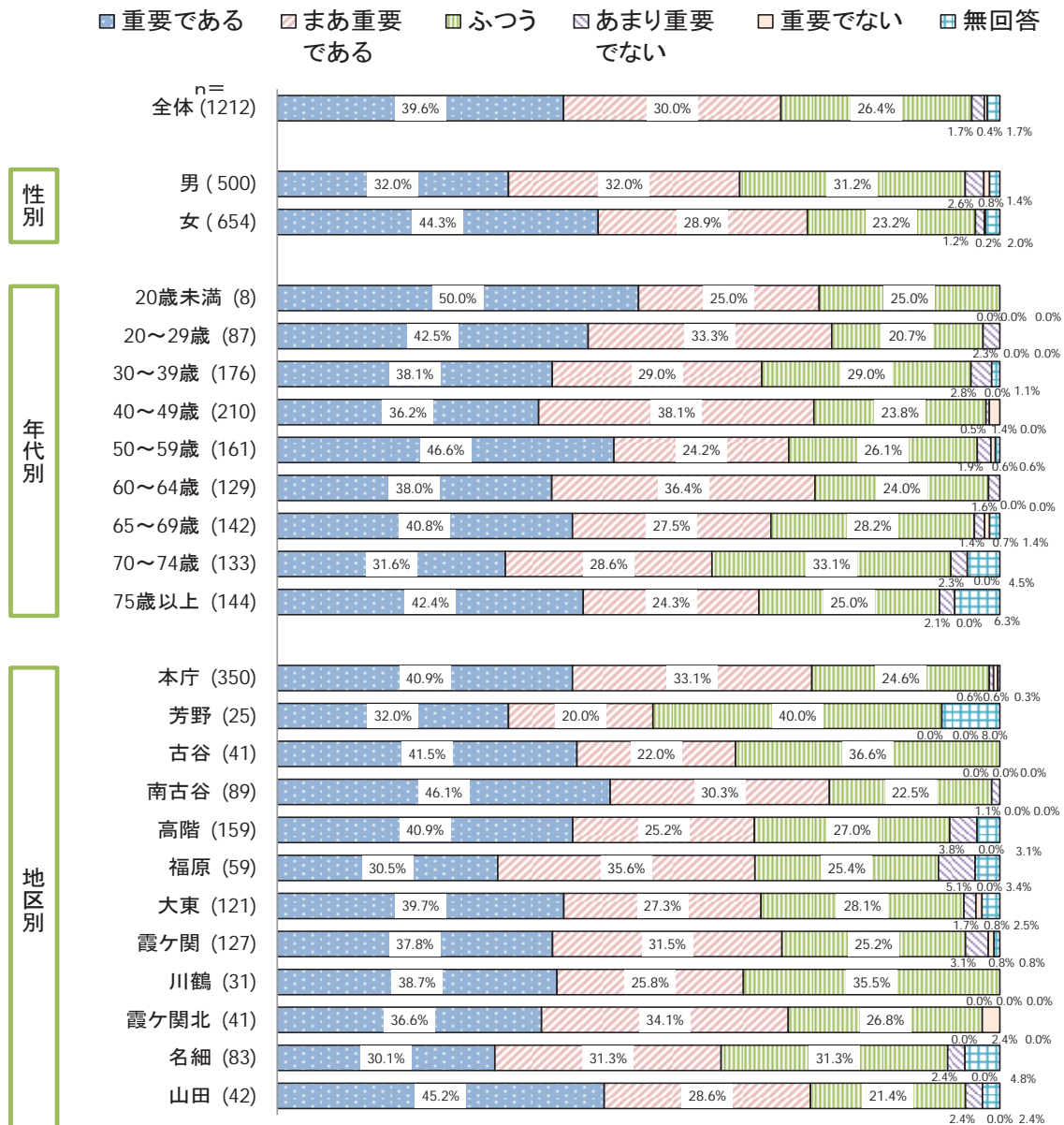
	平成20年	平成26年	増減
重要度（「重要である」と「まあ重要である」の合計）	66.1%	71.8%	5.7%
満足度（「満足である」と「やや満足である」の合計）	14.4%	16.2%	1.8%

8. 保健・医療・福祉の連携

【施策の内容】


市民の多様なニーズに対応して、適切なサービスが提供できるよう、保健・医療・福祉の連携強化、相談・支援体制の充実に取り組んでいます。

<重要度>



- ・全体で見ると、「重要である」「まあ重要である」の合計は、69.6%となっている。
- ・性別で見ると、「重要である」「まあ重要である」の合計は、男性は64.0%、女性は73.2%と、女性の方が高くなっている。

<満足度>



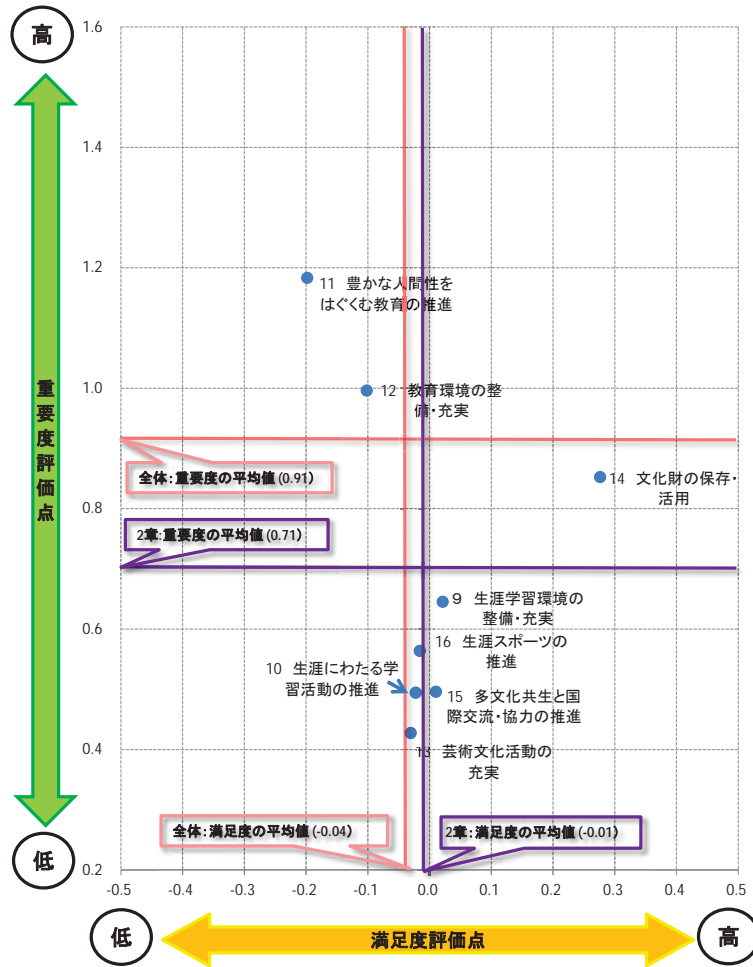
- ・全体で見ると、「満足である」「やや満足である」の合計は、14.2%となっている。
- ・性別で見ると、「満足である」「やや満足である」の合計は、男性は15.4%、女性は12.7%と、男性の方がやや高くなっている。

<前回調査結果との比較 (全体) >

	平成20年	平成26年	増減
重要度 (「重要である」と「まあ重要である」の合計)	63.9%	69.6%	5.7%
満足度 (「満足である」と「やや満足である」の合計)	11.4%	14.2%	2.8%

2章 学びと交流を深め、豊かな心と文化をはぐくむまち ～教育・文化・スポーツ～

教育・文化・スポーツの分野については、多くの施策において、重要度が全体の平均値(0.91)を下回り、満足度は全体の平均値(-0.04)を上回っている。ただし、「11 豊かな人間性をはぐくむ教育の推進」「12 教育環境の整備・充実」については、市民が重要と考えつつも、満足度の低い施策となっている。



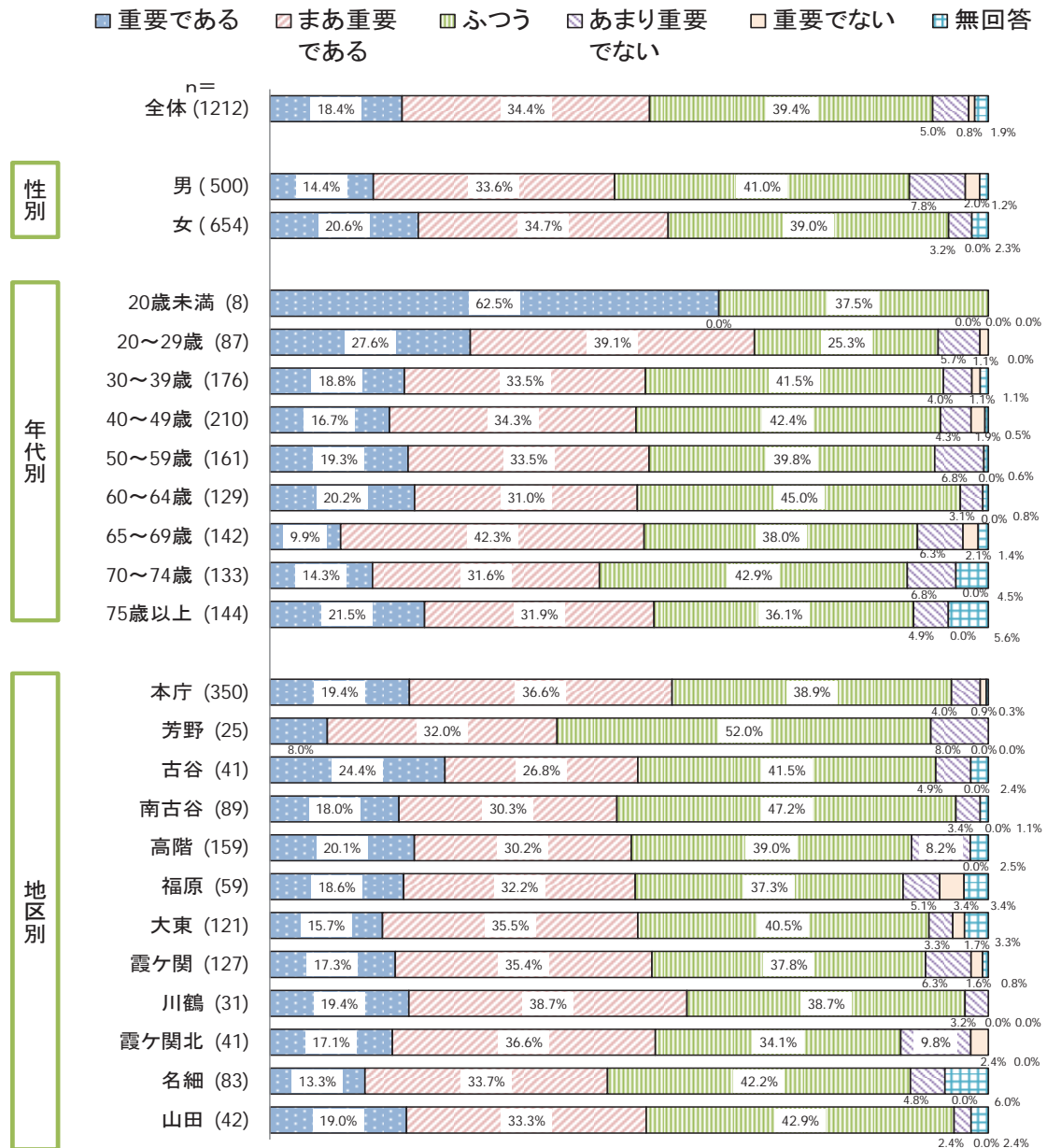
施策	重要度 評価点	満足度 評価点
9 生涯学習環境の整備・充実	0.65	0.02
10 生涯にわたる学習活動の推進	0.49	-0.02
11 豊かな人間性をはぐくむ教育の推進	1.18	-0.20
12 教育環境の整備・充実	1.00	-0.10
13 芸術文化活動の充実	0.43	-0.03
14 文化財の保存・活用	0.85	0.28
15 多文化共生と国際交流・協力の推進	0.50	0.01
16 生涯スポーツの推進	0.56	-0.02
2章 平均	0.71	-0.01

9. 生涯学習環境の整備・充実

【施策の内容】

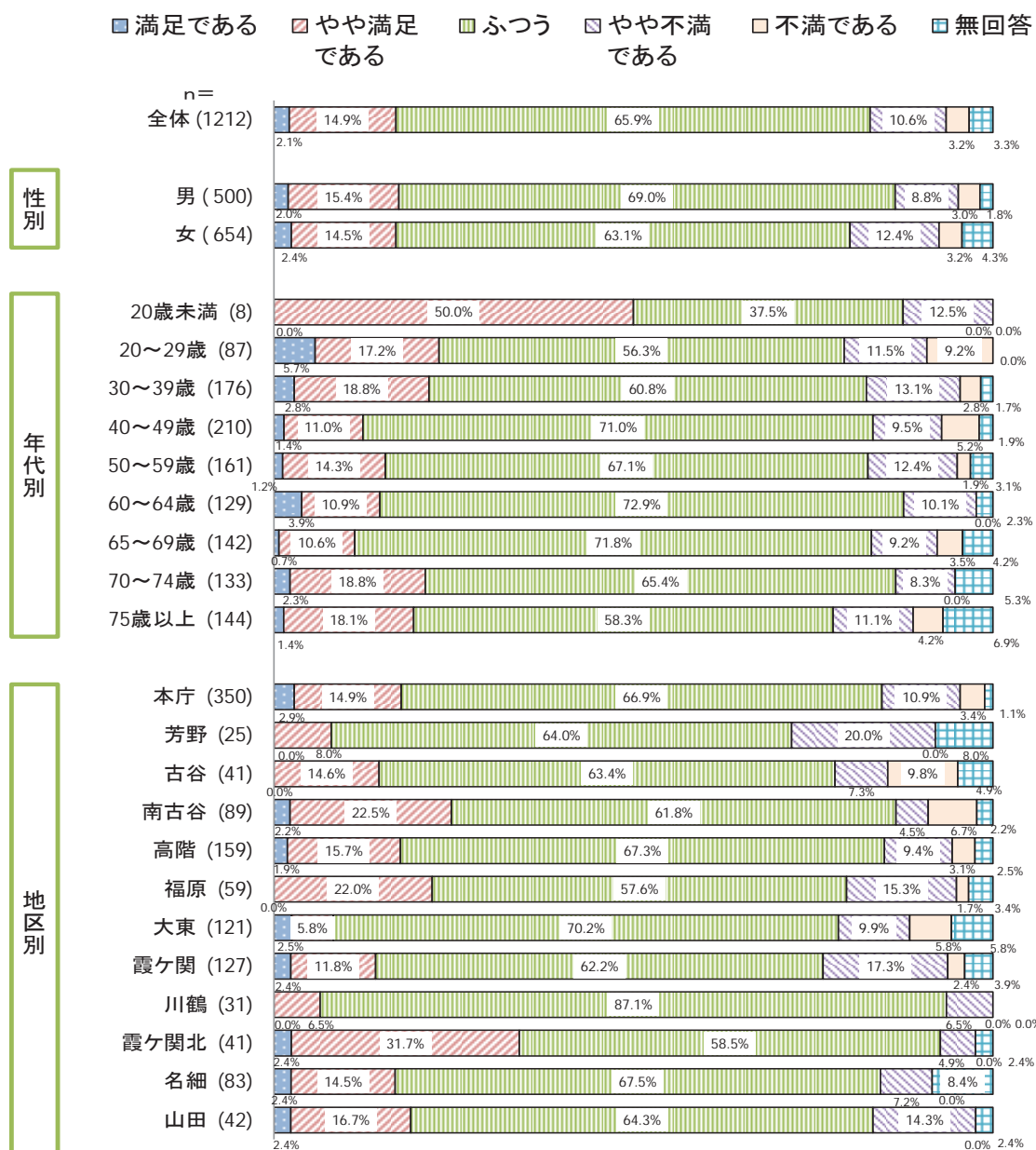
市民のだれもが生涯を通じて、関心と必要に応じた学習を行い、生きがいの追及や暮らし方を再発見できるよう、生涯学習の環境整備に取り組んでいます。

<重要度>



- ・全体で見ると、「重要である」「まあ重要である」の合計は、52.8%となっている。
- ・性別で見ると、「重要である」「まあ重要である」の合計は、男性は48.0%、女性は55.3%と、女性の方が高くなっている。

<満足度>



- ・全体で見ると、「満足である」「やや満足である」の合計は、17.0%となっている。
- ・性別で見ると、「満足である」「やや満足である」の合計は、男性は17.4%、女性は16.9%と、ほぼ同じとなっている。

<前回調査結果との比較 (全体) >

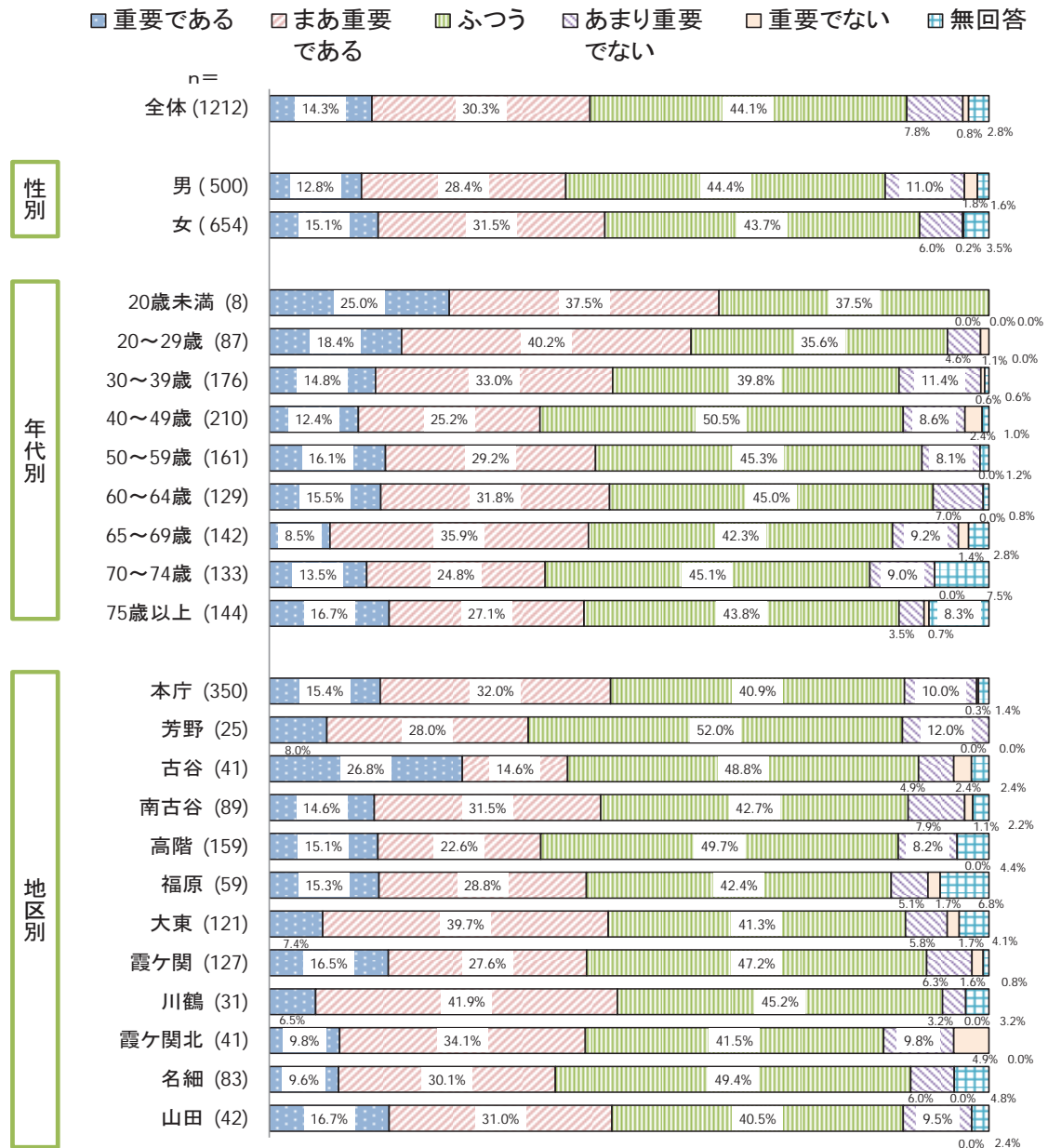
	平成20年	平成26年	増減
重要度（「重要である」と「まあ重要である」の合計）	48.0%	52.8%	4.8%
満足度（「満足である」と「やや満足である」の合計）	17.9%	17.0%	-0.9%

10. 生涯にわたる学習活動の推進

【施策の内容】


市民の多様な生涯学習のニーズや社会の変化に応じた学習課題に応えるため、多様な学習機会の提供に取り組んでいます。

<重要度>



- ・全体で見ると、「重要である」「まあ重要である」の合計は、44.6%となっている。
- ・性別で見ると、「重要である」「まあ重要である」の合計は、男性は41.2%、女性は46.6と、女性の方が高くなっている。

<満足度>



- ・全体で見ると、「満足である」「やや満足である」の合計は、10.3%となっている。
- ・性別で見ると、「満足である」「やや満足である」の合計は、男性は10.6%、女性は10.2%と、ほぼ同じとなっている。

<前回調査結果との比較 (全体) >

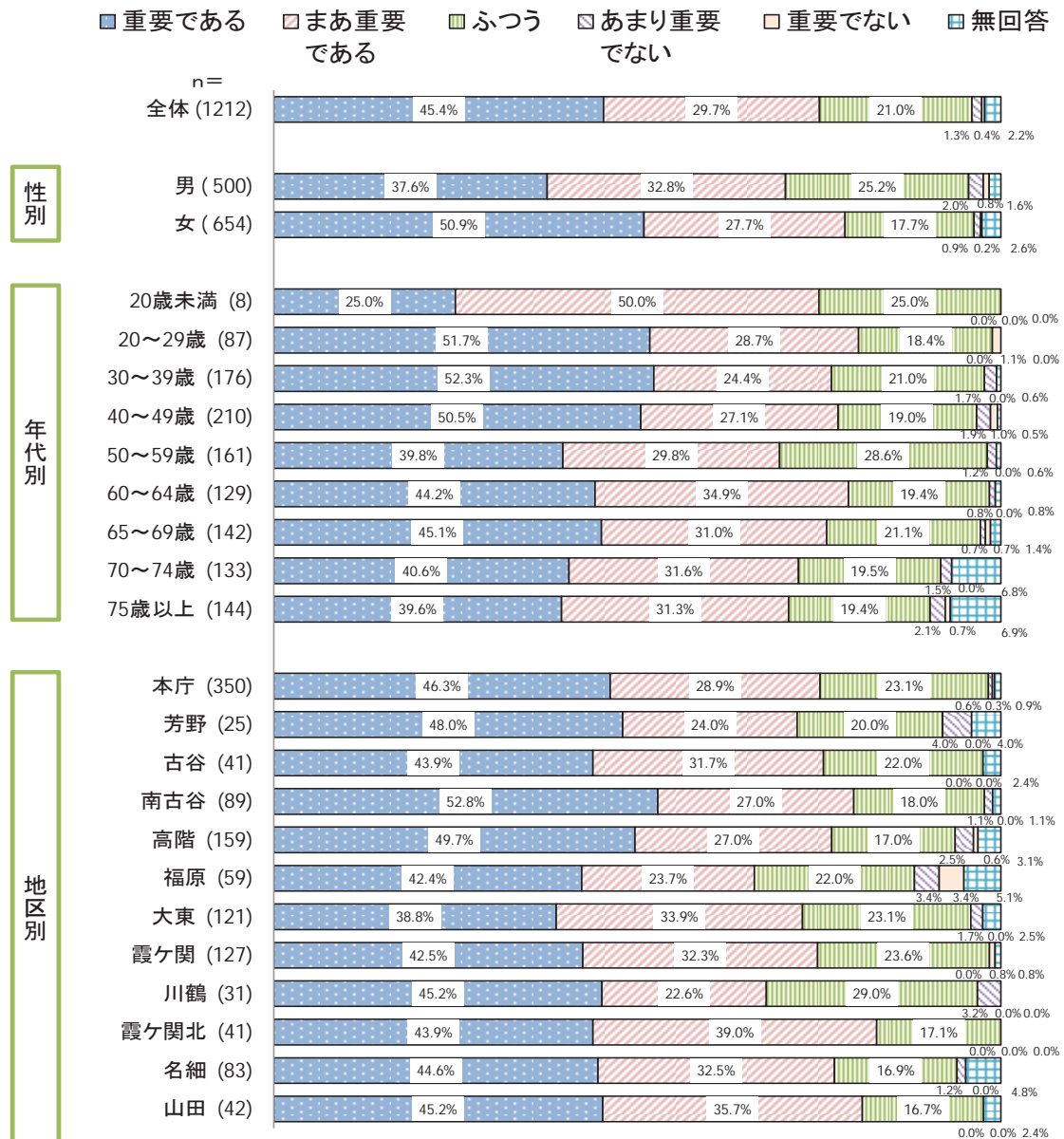
	平成20年	平成26年	増減
重要度 (「重要である」と「まあ重要である」の合計)	38.2%	44.6%	6.4%
満足度 (「満足である」と「やや満足である」の合計)	10.5%	10.3%	-0.2%

1 1. 豊かな人間性をはぐくむ教育の推進

【施策の内容】

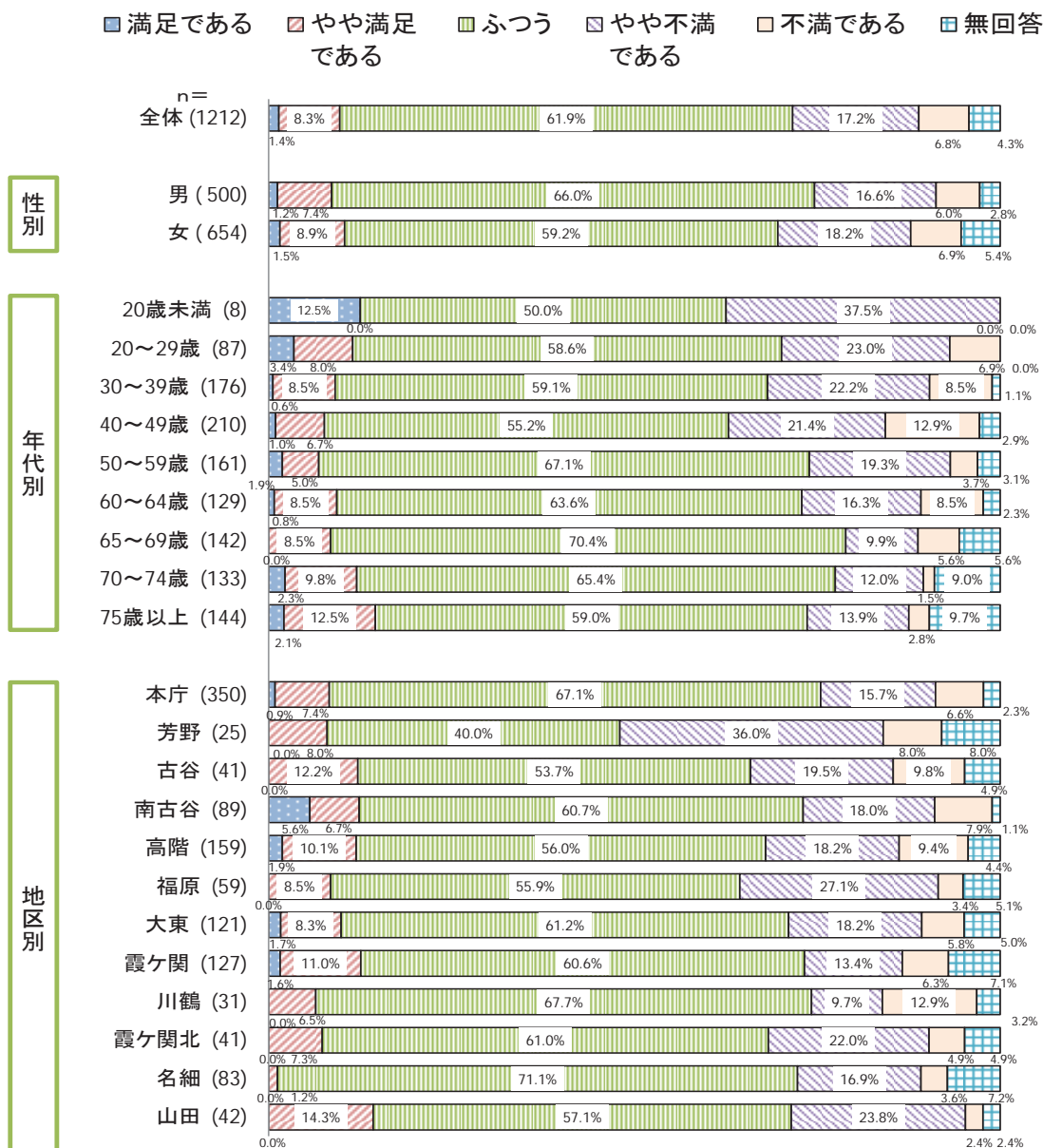
将来を担う児童生徒の「生きる力」をはぐくむため、一人ひとりの個性を生かす教育の充実に取り組んでいます。

<重要度>



- ・全体で見ると、「重要である」「まあ重要である」の合計は、75.1%となっている。
- ・性別で見ると、「重要である」「まあ重要である」の合計は、男性は70.4%、女性は78.6%と、女性の方が高くなっている。

<満足度>



- ・全体で見ると、「満足である」「やや満足である」の合計は、9.7%となっている。
- ・性別で見ると、「満足である」「やや満足である」の合計は、男性は8.6%、女性は10.4%と、女性の方がやや高くなっている。

<前回調査結果との比較 (全体) >

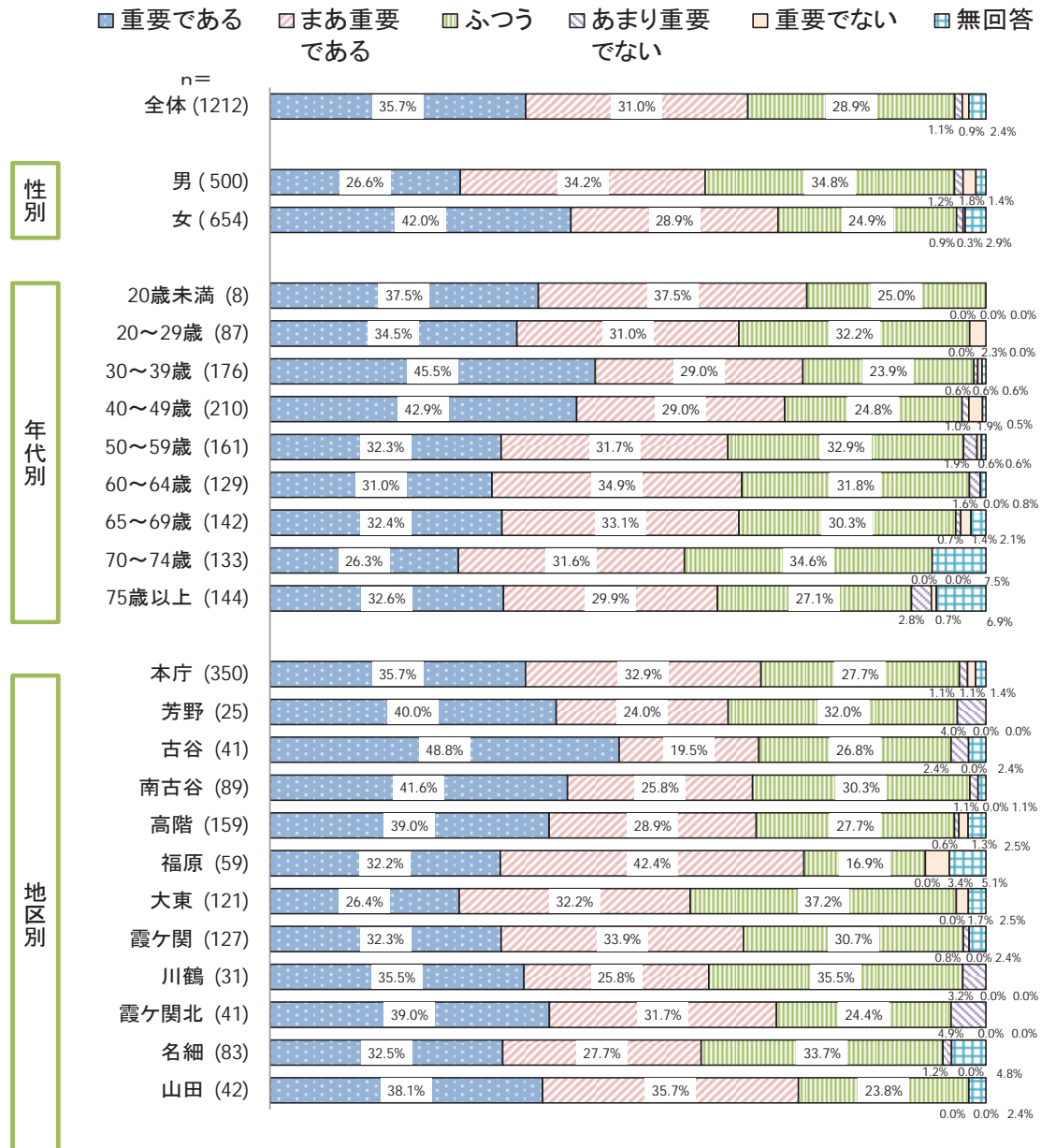
	平成20年	平成26年	増減
重要度 (「重要である」と「まあ重要である」の合計)	68.7%	75.1%	6.4%
満足度 (「満足である」と「やや満足である」の合計)	9.5%	9.7%	0.2%

12. 教育環境の整備・充実

【施策の内容】


社会の変化に対応した教育環境の整備・充実に取り組んでいます。

<重要度>



- ・全体で見ると、「重要である」「まあ重要である」の合計は、66.7%となっている。
- ・性別で見ると、「重要である」「まあ重要である」の合計は、男性は60.8%、女性は70.9%と、女性の方が高くなっている。

<満足度>



- ・全体で見ると、「満足である」「やや満足である」の合計は、13.2%となっている。
- ・性別で見ると、「満足である」「やや満足である」の合計は、男性は13.2%、女性は12.0%と、男性の方がやや高くなっている。

<前回調査結果との比較 (全体) >

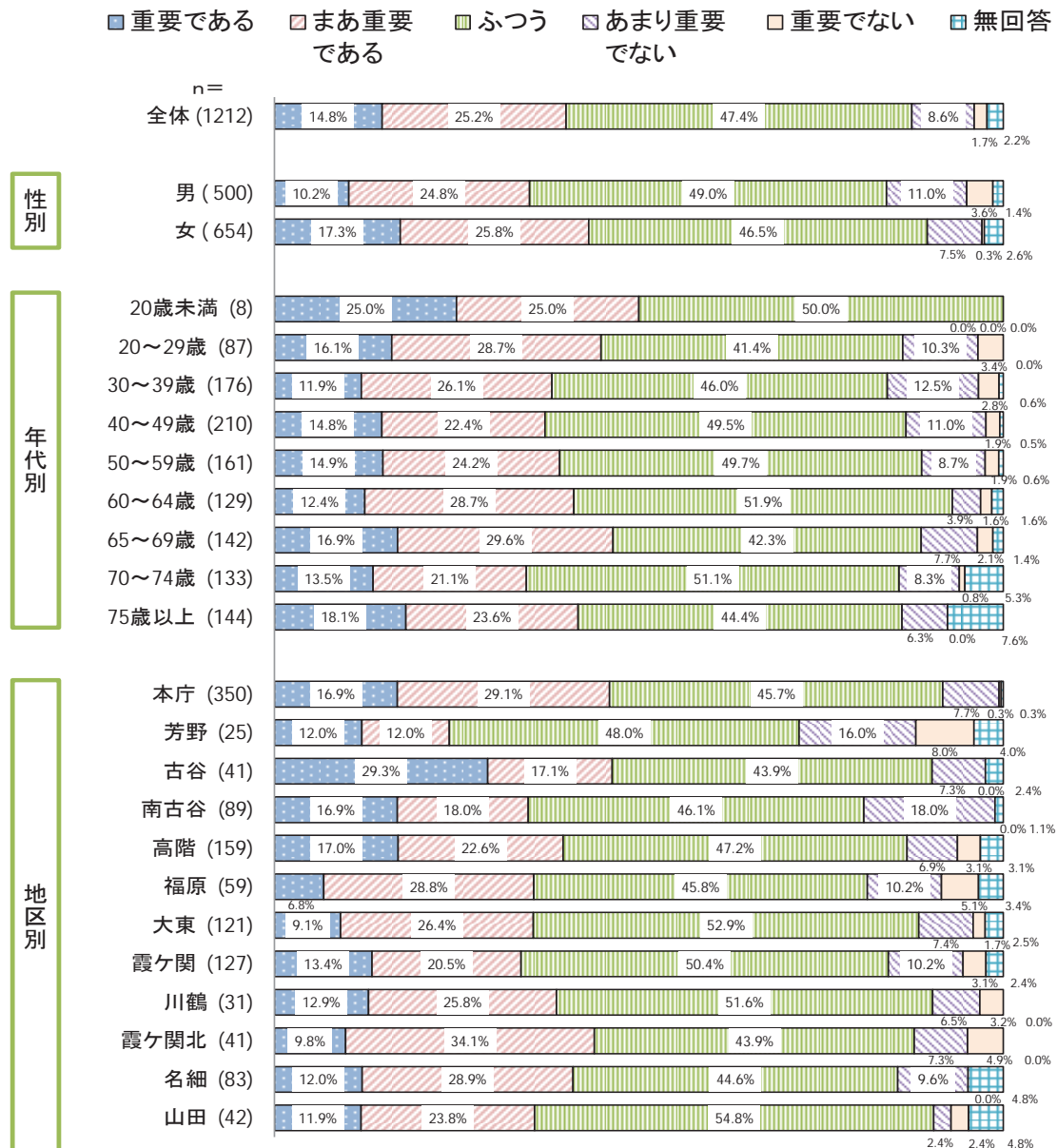
	平成20年	平成26年	増減
重要度 (「重要である」と「まあ重要である」の合計)	60.5%	66.7%	6.2%
満足度 (「満足である」と「やや満足である」の合計)	13.4%	13.2%	-0.2%

13. 芸術文化活動の充実

【施策の内容】


新たな芸術文化を創造するため、市民の芸術文化活動を支援するとともに、身近なところで芸術文化に親しめる環境の整備に取り組んでいます。

<重要度>



- ・全体で見ると、「重要である」「まあ重要である」の合計は、40.0%となっている。
- ・性別で見ると、「重要である」「まあ重要である」の合計は、男性は35.0%、女性は43.1%と、女性の方が高くなっている。

<満足度>



- ・全体で見ると、「満足である」「やや満足である」の合計は、11.7%となっている。
- ・性別で見ると、「満足である」「やや満足である」の合計は、男性は12.8%、女性は10.9%と、男性の方がやや高くなっている。

<前回調査結果との比較 (全体) >


	平成20年	平成26年	増減
重要度（「重要である」と「まあ重要である」の合計）	32.1%	40.0%	7.9%
満足度（「満足である」と「やや満足である」の合計）	11.6%	11.7%	0.1%

14. 文化財の保存・活用

【施策の内容】

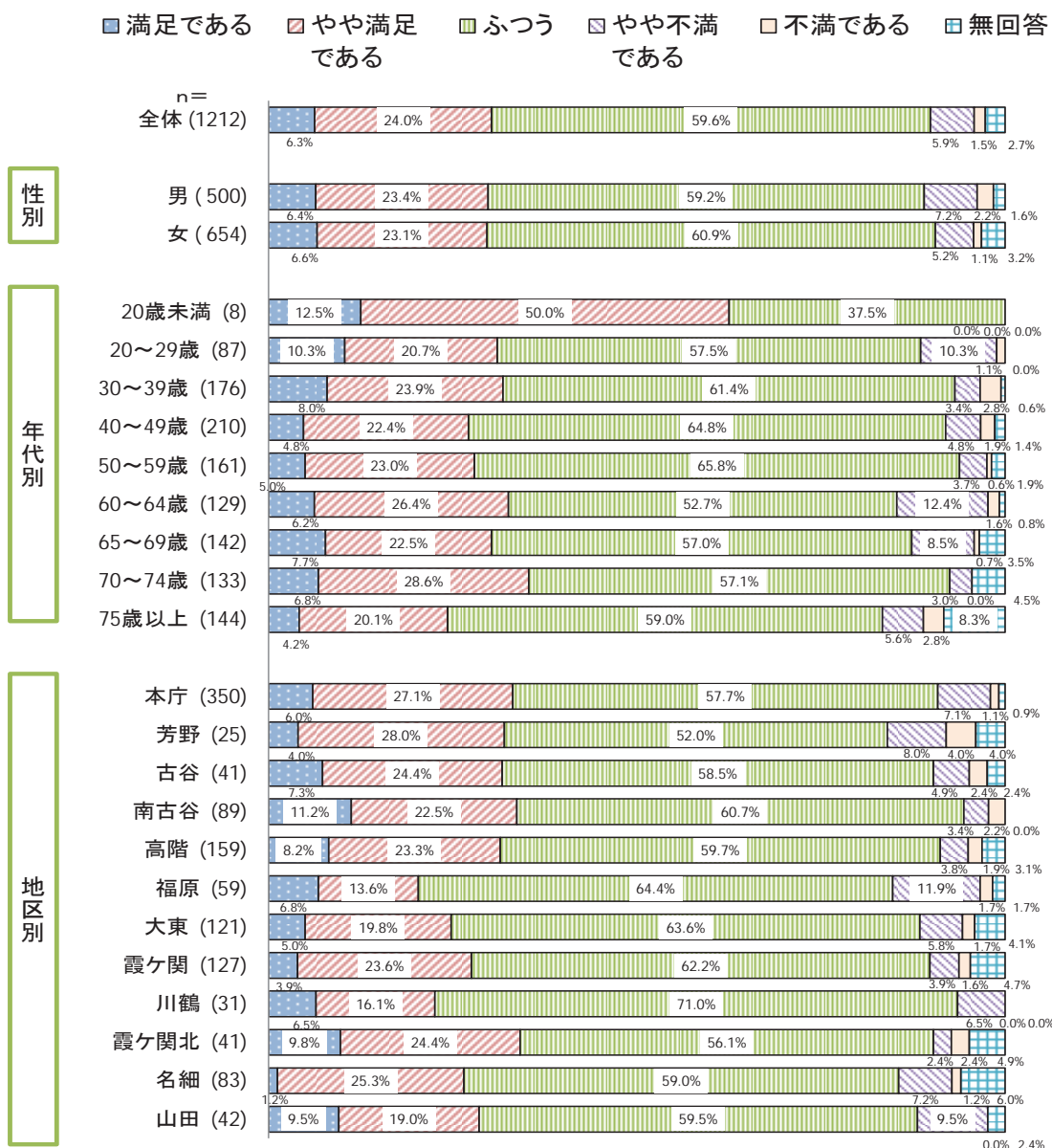
先人から受け継いだ豊かな歴史文化を次世代に継承するため、文化財の保存整備及び活用に取り組んでいます。

<重要度>



- ・全体で見ると、「重要である」「まあ重要である」の合計は、63.9%となっている。
- ・性別で見ると、「重要である」「まあ重要である」の合計は、男性は64.2%、女性は62.7%と、男性の方がやや高くなっている。

<満足度>



- 全体で見ると、「満足である」「やや満足である」の合計は、30.3%となっている。
- 性別で見ると、「満足である」「やや満足である」の合計は、男性は29.8%、女性は29.7%と、ほぼ同じとなっている。

<前回調査結果との比較 (全体) >

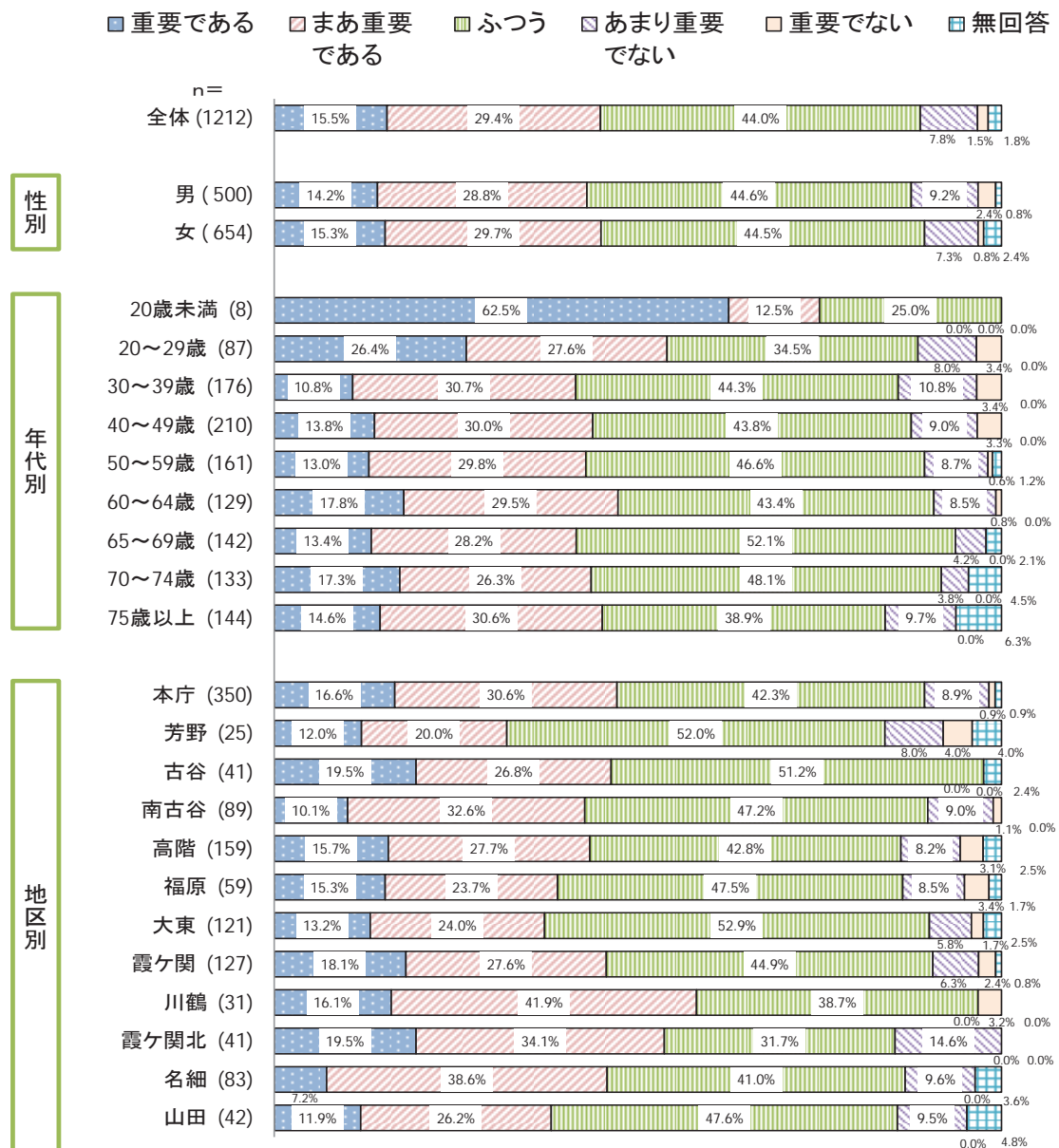
	平成20年	平成26年	増減
重要度 (「重要である」と「まあ重要である」の合計)	55.0%	63.9%	8.9%
満足度 (「満足である」と「やや満足である」の合計)	26.7%	30.3%	3.6%

15. 多文化共生と国際交流・協力の推進

【施策の内容】


外国籍市民を含めたすべての市民が共生する多様性に富んだ地域社会の実現と、市民の国際交流・協力の推進に取り組んでいます。

<重要度>



- ・全体で見ると、「重要である」「まあ重要である」の合計は、44.9%となっている。
- ・性別で見ると、「重要である」「まあ重要である」の合計は、男性は43.0%、女性は45.0%と、女性の方がやや高くなっている。

<満足度>



- ・全体で見ると、「満足である」「やや満足である」の合計は、10.3%となっている。
- ・性別で見ると、「満足である」「やや満足である」の合計は、男性は11.6%、女性は9.0%と、男性の方がやや高くなっている。

<前回調査結果との比較 (全体) >

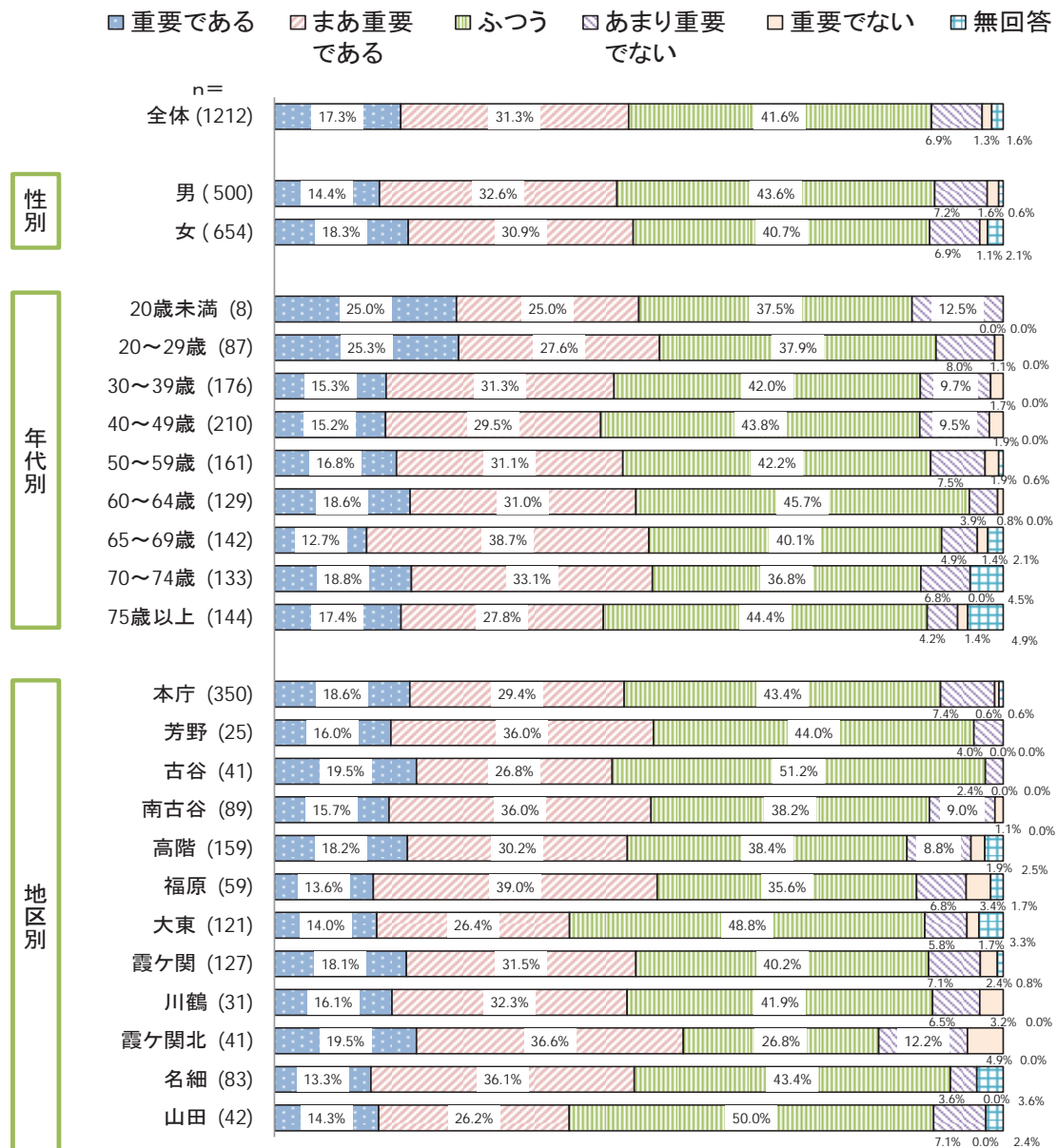
	平成20年	平成26年	増減
重要度（「重要である」と「まあ重要である」の合計）	35.0%	44.9%	9.9%
満足度（「満足である」と「やや満足である」の合計）	10.1%	10.3%	0.2%

16. 生涯スポーツの推進

【施策の内容】


市民が身近なところでスポーツ・レクリエーションに親しみ、心身ともに健康で豊かな生活を送ることができる生涯スポーツ社会の実現に取り組んでいます。

<重要度>



- ・全体で見ると、「重要である」「まあ重要である」の合計は、48.6%となっている。
- ・性別で見ると、「重要である」「まあ重要である」の合計は、男性は47.0%、女性は49.2%と、女性の方がやや高くなっている。

<満足度>



- ・全体で見ると、「満足である」「やや満足である」の合計は、14.3%となっている。
- ・性別で見ると、「満足である」「やや満足である」の合計は、男性は13.6%、女性は14.2%と、女性の方がやや高くなっている。

<前回調査結果との比較 (全体) >

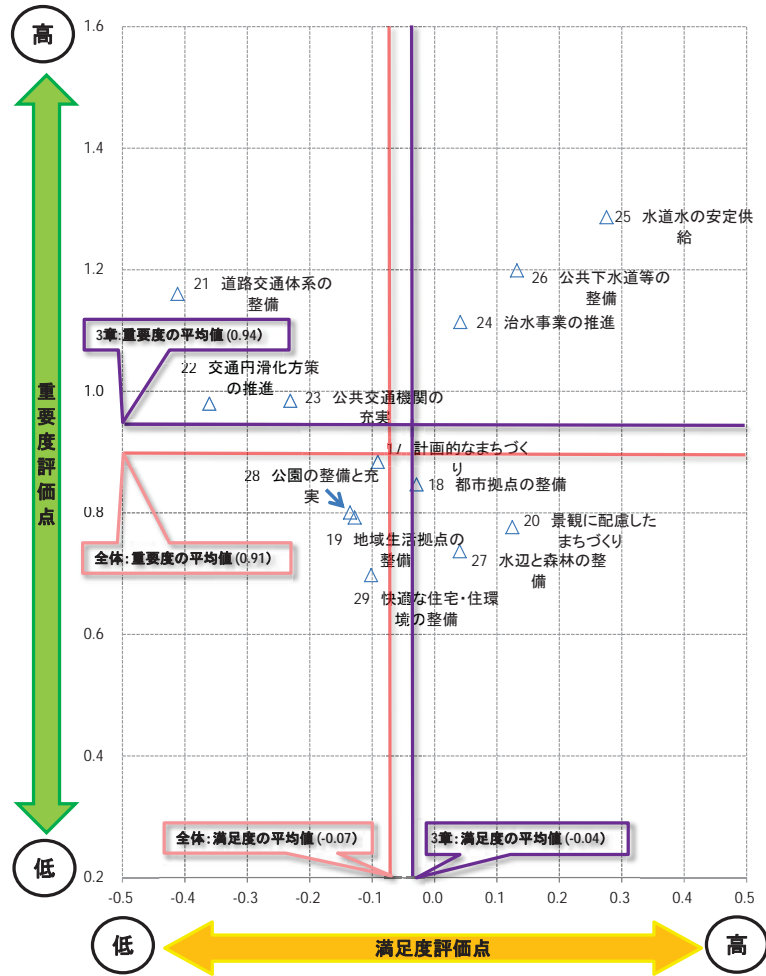
	平成20年	平成26年	増減
重要度 (「重要である」と「まあ重要である」の合計)	44.0%	48.6%	4.6%
満足度 (「満足である」と「やや満足である」の合計)	13.2%	14.3%	1.1%

3章 人と環境にやさしい、快適な基盤を備えた魅力あるまち ～都市基盤・生活基盤～

都市基盤・生活基盤の分野については、道路・交通や上下水道等に関する施策の重要度が全体の平均値(0.91)を上回っている一方、まちづくりや生活拠点の整備等に関する施策については、これを下回っている。

上下水道の整備等に関する施策に対する満足度は比較的高くなっている。

道路・交通に関する施策については、市民が重要と考えつつも満足度の低い施策となっている。



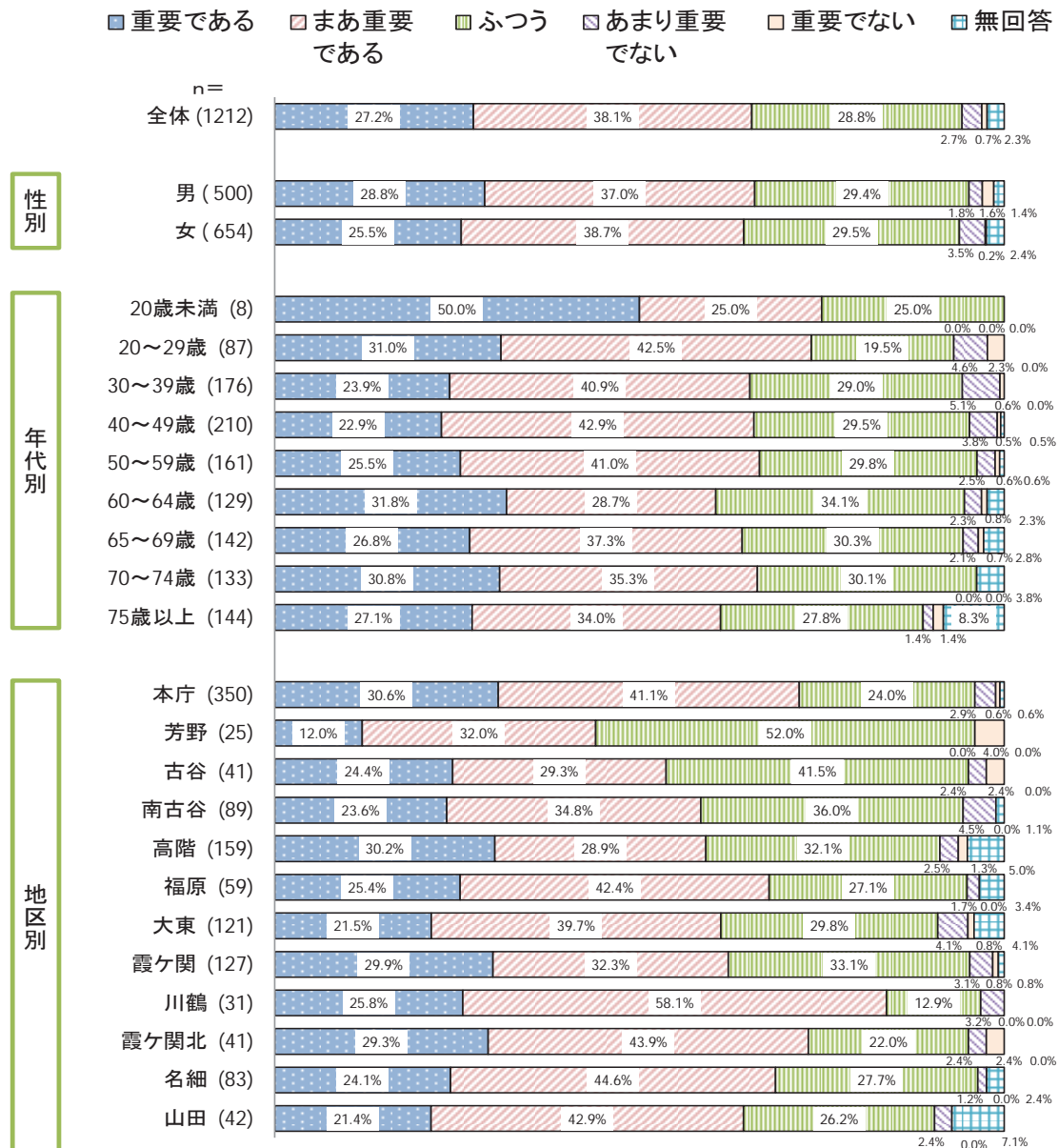
施策	重要度評価点	満足度評価点
17	0.88	-0.09
18	0.85	-0.03
19	0.80	-0.14
20	0.78	0.12
21	1.16	-0.41
22	0.98	-0.36
23	0.98	-0.23
24	1.11	0.04
25	1.29	0.28
26	1.20	0.13
27	0.74	0.04
28	0.79	-0.13
29	0.70	-0.10
3章 平均	0.94	-0.07

17. 計画的なまちづくり

【施策の内容】

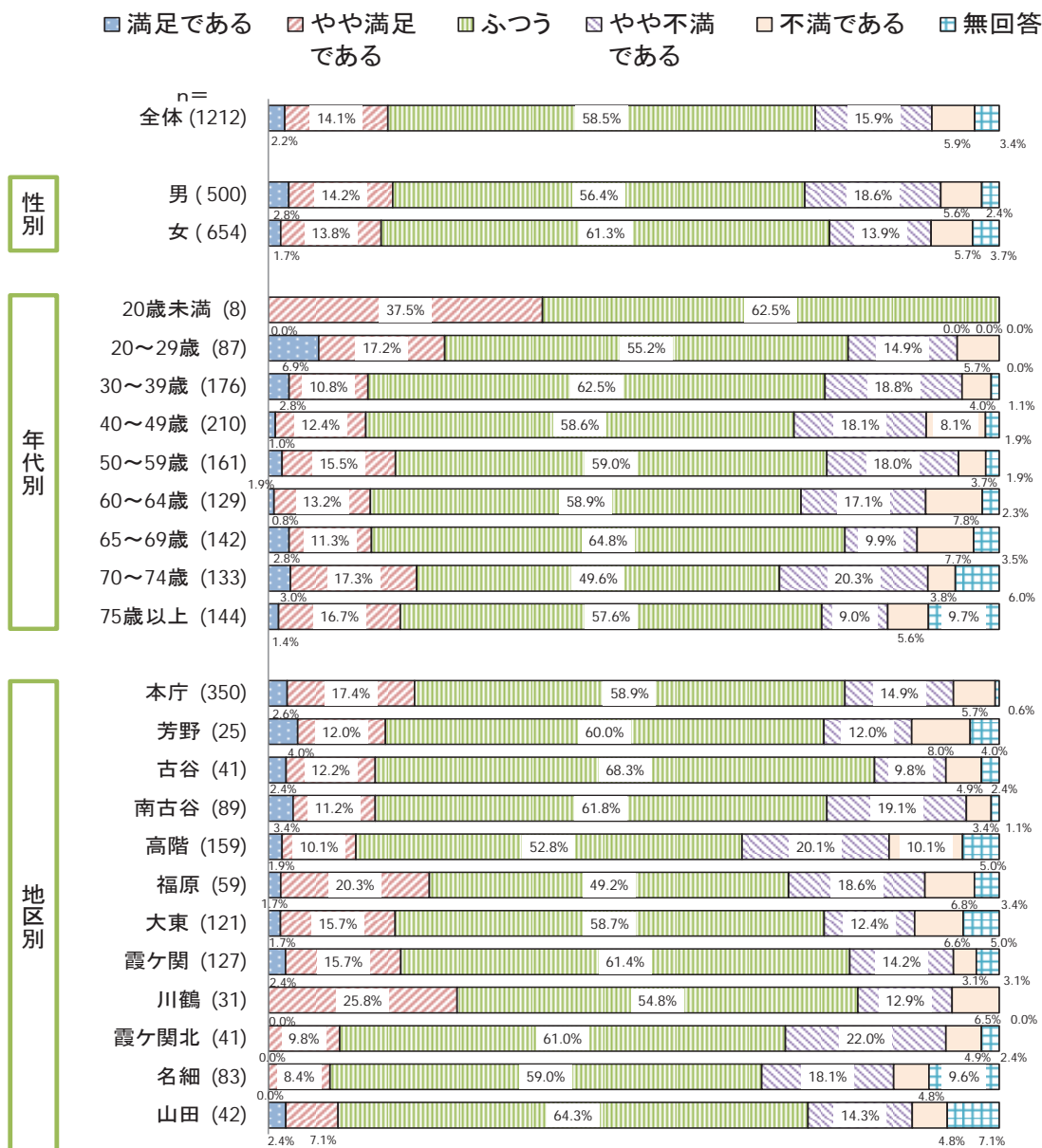
にぎわいのある都市を構築するため、自然や文化などに配慮して総合的かつ計画的に地域の実情に応じたまちづくりに取り組んでいます。

<重要度>



- ・全体で見ると、「重要である」「まあ重要である」の合計は、65.3%となっている。
- ・性別で見ると、「重要である」「まあ重要である」の合計は、男性は65.8%、女性は64.2%と、男性の方がやや高くなっている。

<満足度>



- ・全体で見ると、「満足である」「やや満足である」の合計は、16.3%となっている。
- ・性別で見ると、「満足である」「やや満足である」の合計は、男性は17.0%、女性は15.5%と、男性の方がやや高くなっている。

<前回調査結果との比較 (全体) >

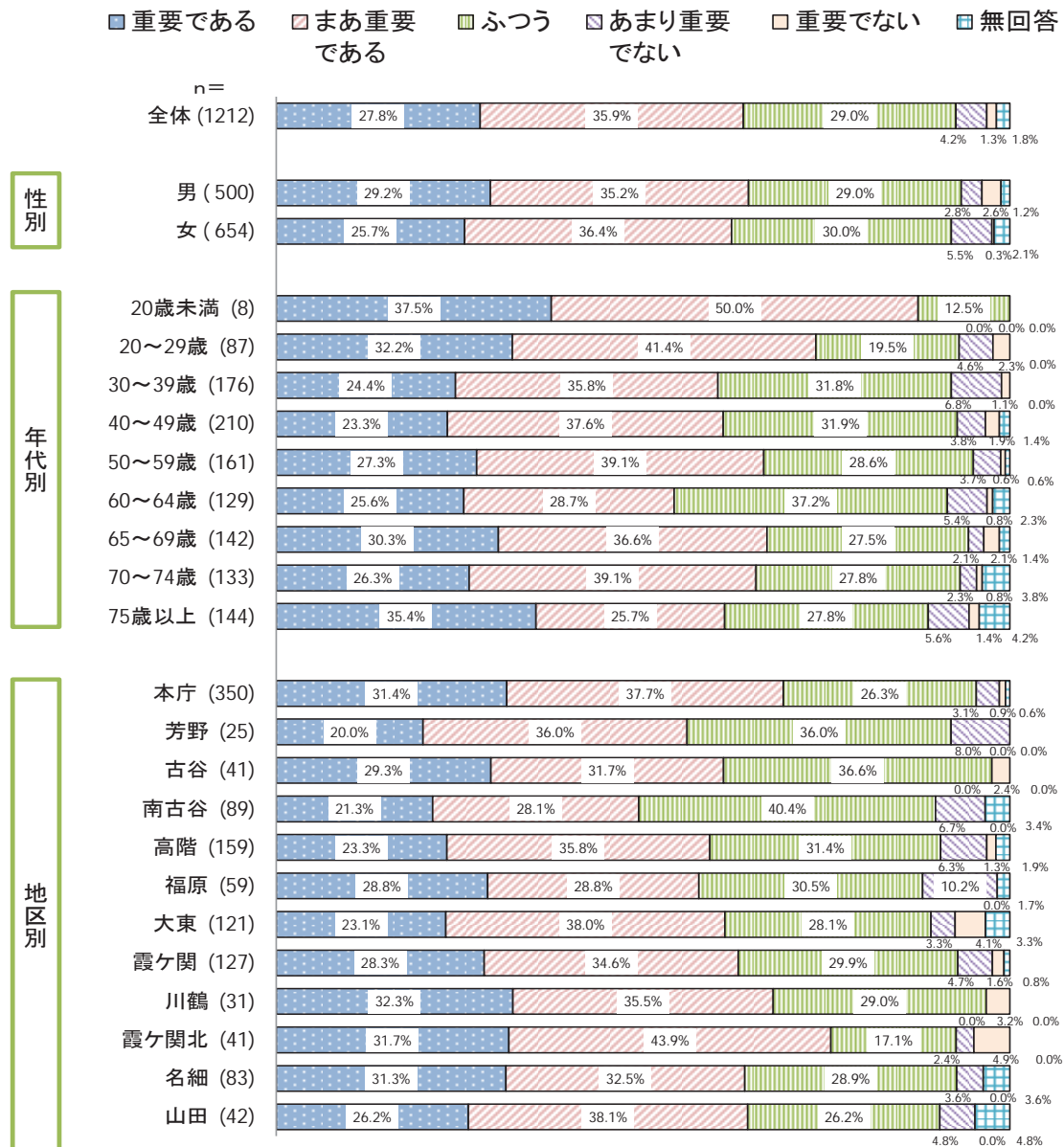
	平成20年	平成26年	増減
重要度（「重要である」と「まあ重要である」の合計）	54.5%	65.3%	10.8%
満足度（「満足である」と「やや満足である」の合計）	15.2%	16.3%	1.1%

18. 都市拠点の整備

【施策の内容】


埼玉県南西部地域の拠点都市としてふさわしい、にぎわいと活力のある「まち」の形成に取り組んでいます。

<重要度>



- ・全体で見ると、「重要である」「まあ重要である」の合計は、63.7%となっている。
- ・性別で見ると、「重要である」「まあ重要である」の合計は、男性は64.4%、女性は62.1%と、男性の方がやや高くなっている。

<満足度>



- ・全体で見ると、「満足である」「やや満足である」の合計は、20.5%となっている。
- ・性別で見ると、「満足である」「やや満足である」の合計は、男性は18.4%、女性は20.6%と、女性の方がやや高くなっている。

<前回調査結果との比較 (全体) >

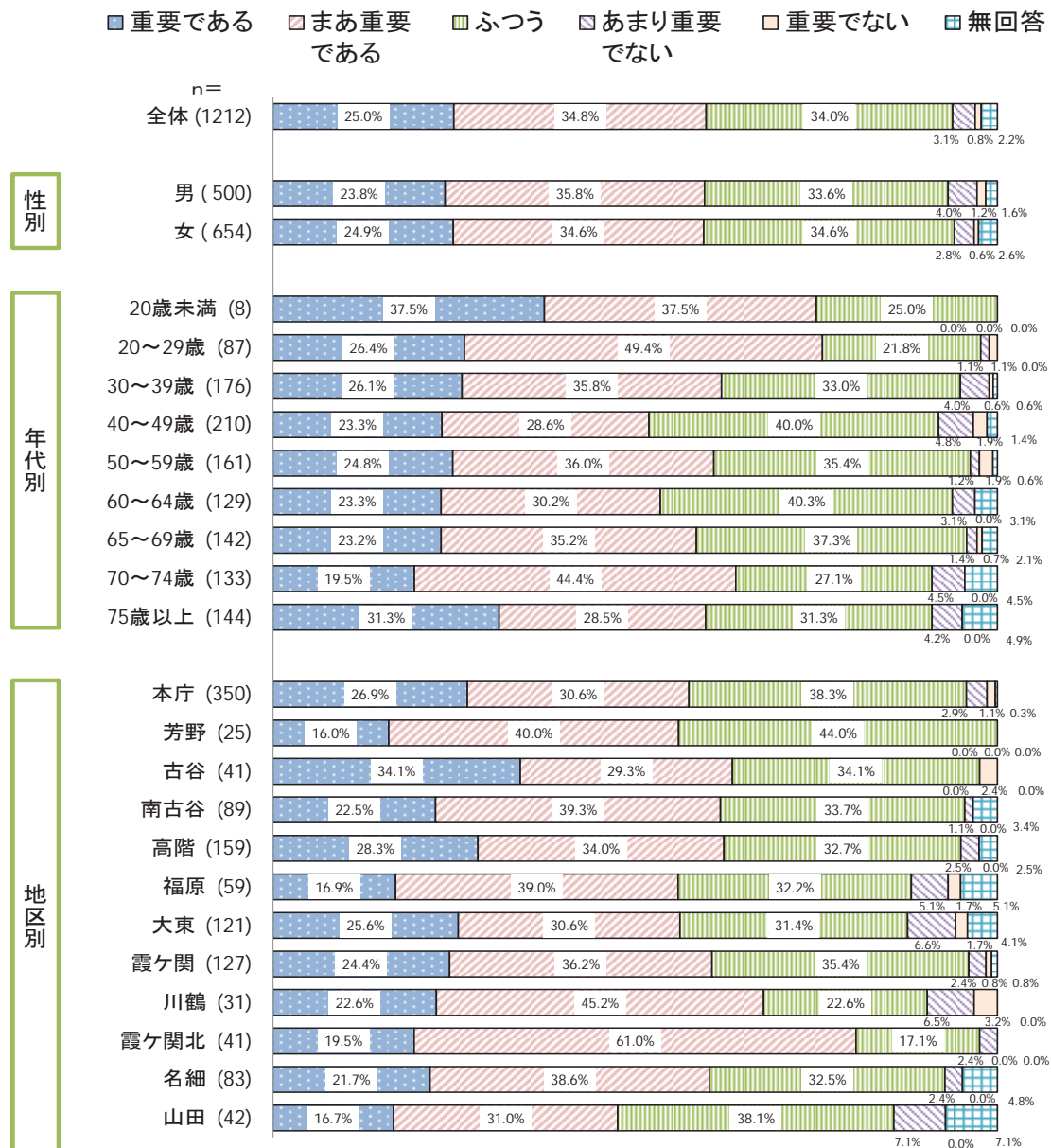
	平成20年	平成26年	増減
重要度 (「重要である」と「まあ重要である」の合計)	52.9%	63.7%	10.8%
満足度 (「満足である」と「やや満足である」の合計)	20.2%	20.5%	0.3%

19. 地域生活拠点の整備

【施策の内容】


地域生活拠点となる各鉄道駅周辺地区及び都市基盤の未整備地区の整備を進め、安全で快適に暮らせるまちづくりの推進に取り組んでいます。

<重要度>



- ・全体で見ると、「重要である」「まあ重要である」の合計は、59.8%となっている。
- ・性別で見ると、「重要である」「まあ重要である」の合計は、男性は59.6%、女性は59.5%と、ほぼ同じとなっている。

<満足度>



- ・全体で見ると、「満足である」「やや満足である」の合計は、13.3%となっている。
- ・性別で見ると、「満足である」「やや満足である」の合計は、男性は13.2%、女性は13.0%と、ほぼ同じとなっている。

<前回調査結果との比較 (全体) >


	平成20年	平成26年	増減
重要度 (「重要である」と「まあ重要である」の合計)	51.0%	59.8%	8.8%
満足度 (「満足である」と「やや満足である」の合計)	11.4%	13.3%	1.9%

20. 景観に配慮したまちづくり

【施策の内容】

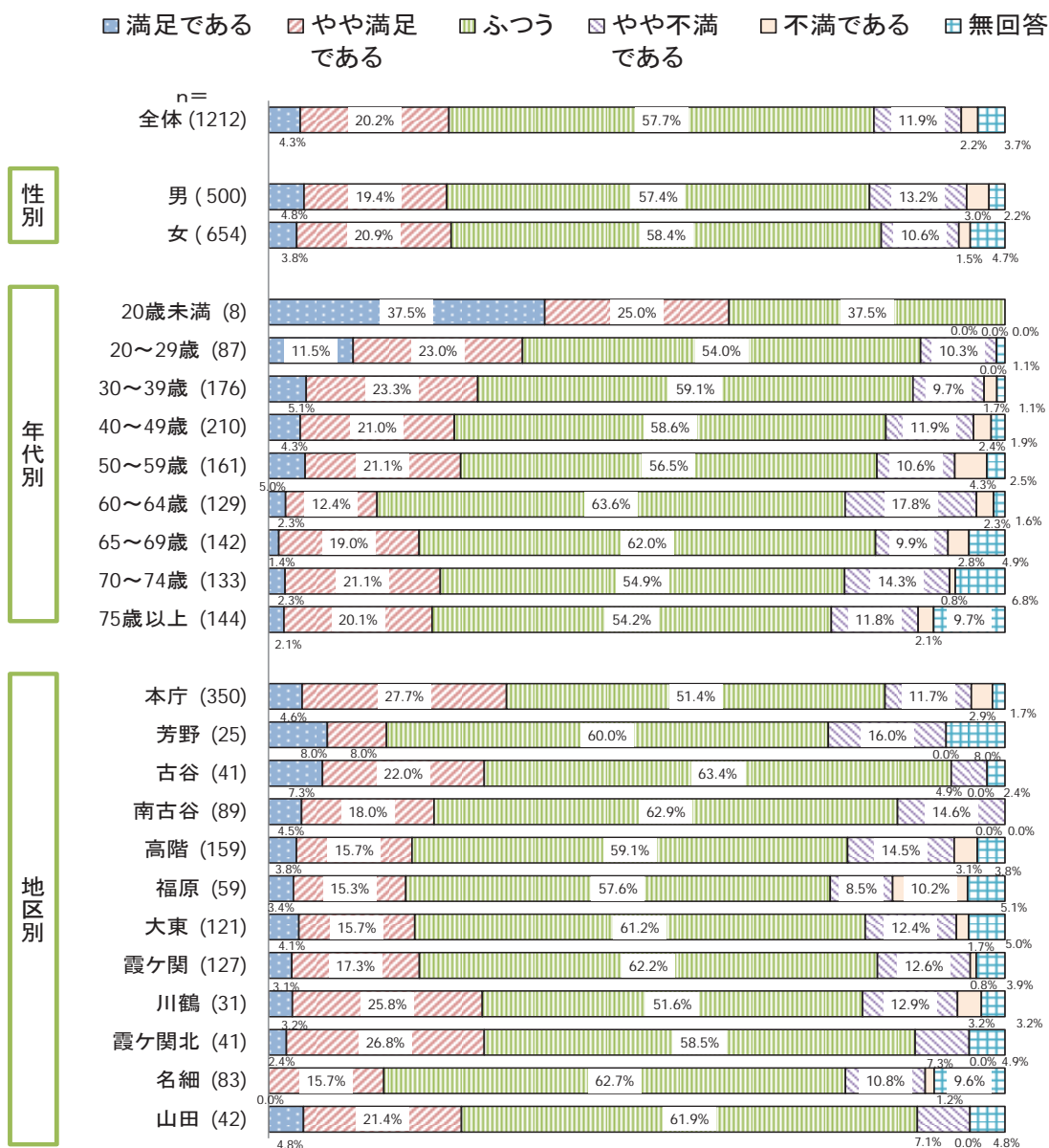
川越らしい都市景観の保全と創造及び都市景観に関する知識の普及に努め、景観に配慮したまちづくりの推進に取り組んでいます。

<重要度>



- ・全体で見ると、「重要である」「まあ重要である」の合計は、60.4%となっている。
- ・性別で見ると、「重要である」「まあ重要である」の合計は、男性は61.4%、女性は58.4%と、男性の方がやや高くなっている。

<満足度>



- ・全体で見ると、「満足である」「やや満足である」の合計は、24.5%となっている。
- ・性別で見ると、「満足である」「やや満足である」の合計は、男性24.2%、女性は24.7%と、ほぼ同じとなっている。

<前回調査結果との比較 (全体) >

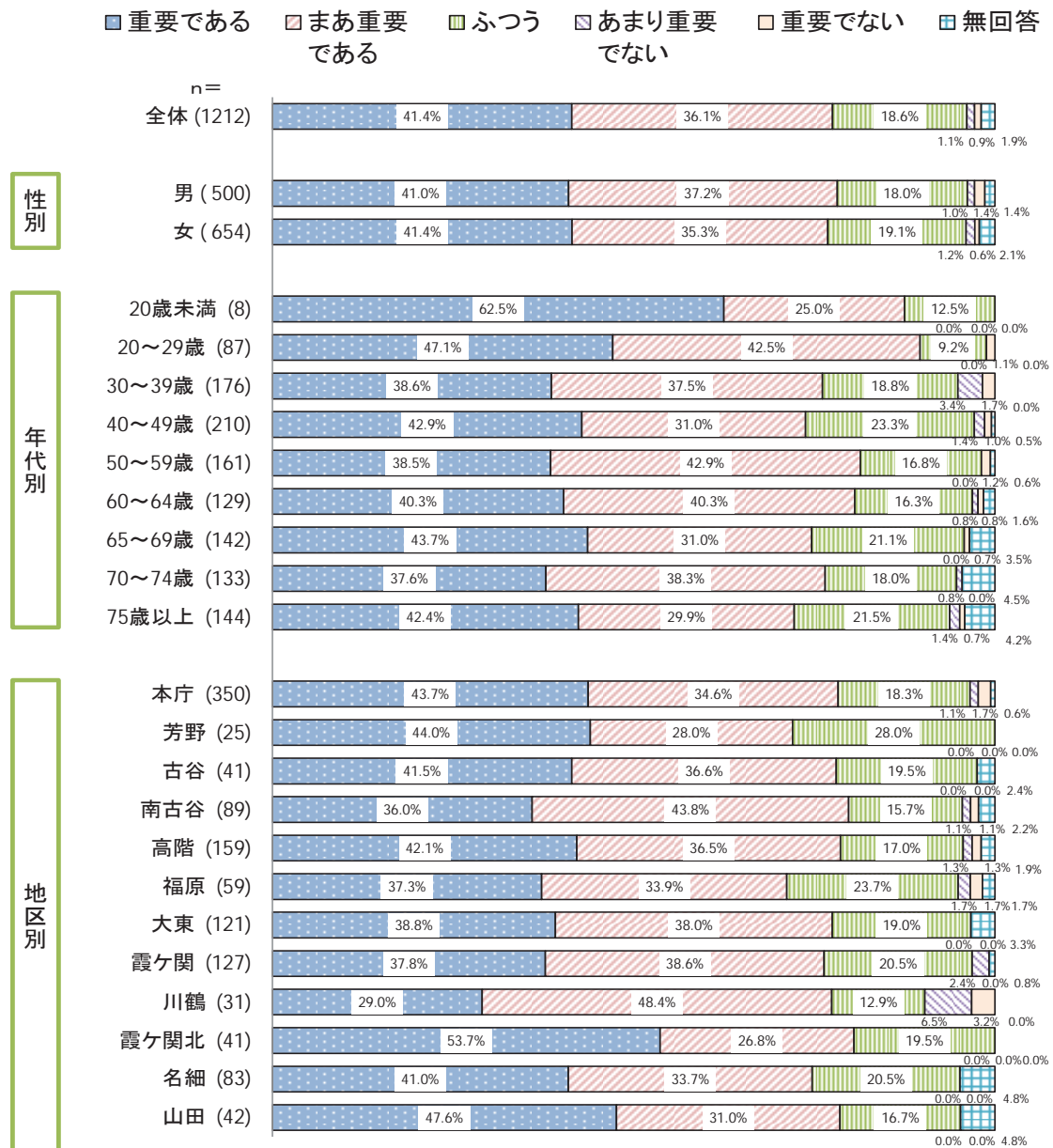
	平成20年	平成26年	増減
重要度 (「重要である」と「まあ重要である」の合計)	52.8%	60.4%	7.6%
満足度 (「満足である」と「やや満足である」の合計)	25.3%	24.5%	-0.8%

2 1. 道路交通体系の整備

【施策の内容】


道路交通体系の整備を進め、歩行者の安全確保、交通渋滞の緩和、都市の防災強化、良好な住環境の形成に取り組んでいます。

<重要度>



- ・全体で見ると、「重要である」「まあ重要である」の合計は、77.5%となっている。
- ・性別で見ると、「重要である」「まあ重要である」の合計は、男性は78.2%、女性は76.7%と、男性の方がやや高くなっている。

<満足度>



- ・全体で見ると、「満足である」「やや満足である」の合計は、11.4%となっている。
- ・性別で見ると、「満足である」「やや満足である」の合計は、男性は12.2%、女性は11.0%、男性の方がやや高くなっている。

<前回調査結果との比較 (全体) >

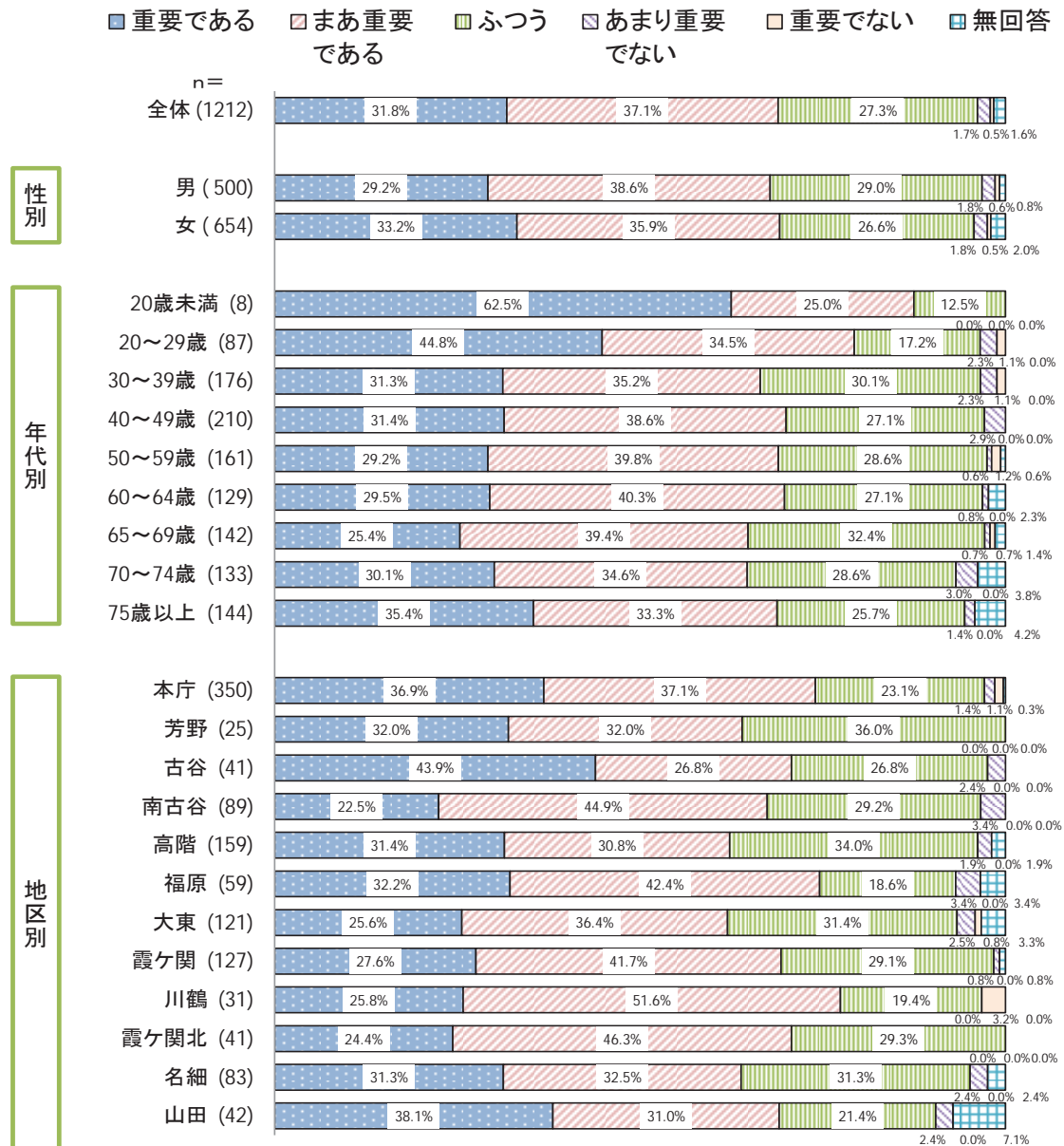
	平成20年	平成26年	増減
重要度 (「重要である」と「まあ重要である」の合計)	67.9%	77.5%	9.6%
満足度 (「満足である」と「やや満足である」の合計)	11.0%	11.4%	0.4%

2.2. 交通円滑化方策の推進

【施策の内容】

公共交通機関や自転車への交通手段の分散化や、駐車場の整備を促進することで、道路交通混雑の解消・緩和、交通円滑化の推進に取り組んでいます。

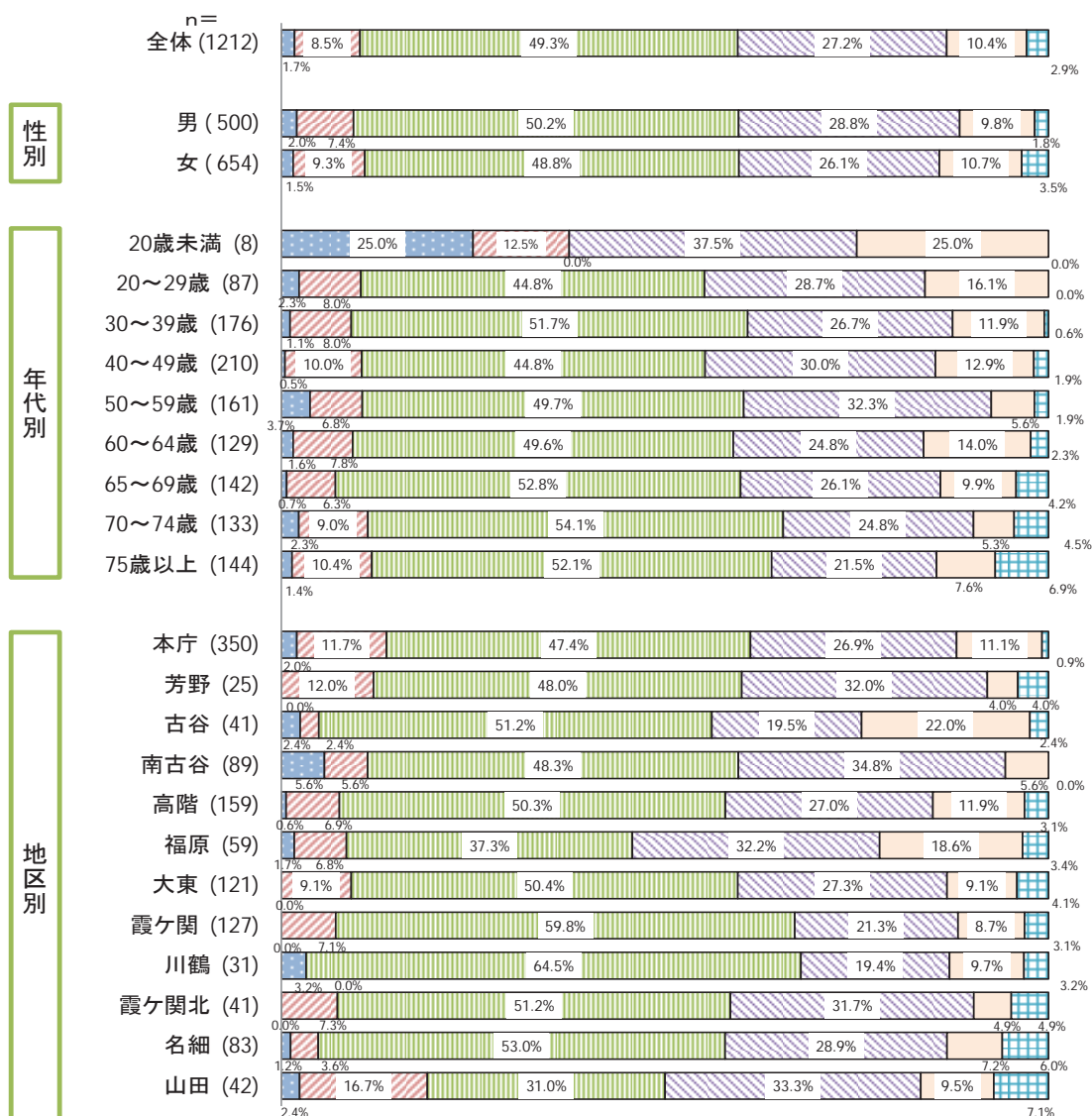
<重要度>



- ・全体で見ると、「重要である」「まあ重要である」の合計は、68.9%となっている。
- ・性別で見ると、「重要である」「まあ重要である」の合計は、男性は67.8%、女性は69.1%と、女性の方がやや高くなっている。

<満足度>

■満足である ■やや満足である ■ふつう ■やや不満である ■不満である ■無回答



- ・全体で見ると、「満足である」「やや満足である」の合計は、10.2%となっている。
- ・性別で見ると、「満足である」「やや満足である」の合計は、男性は9.4%、女性は10.8%と、女性の方がやや高くなっている。

<前回調査結果との比較 (全体) >

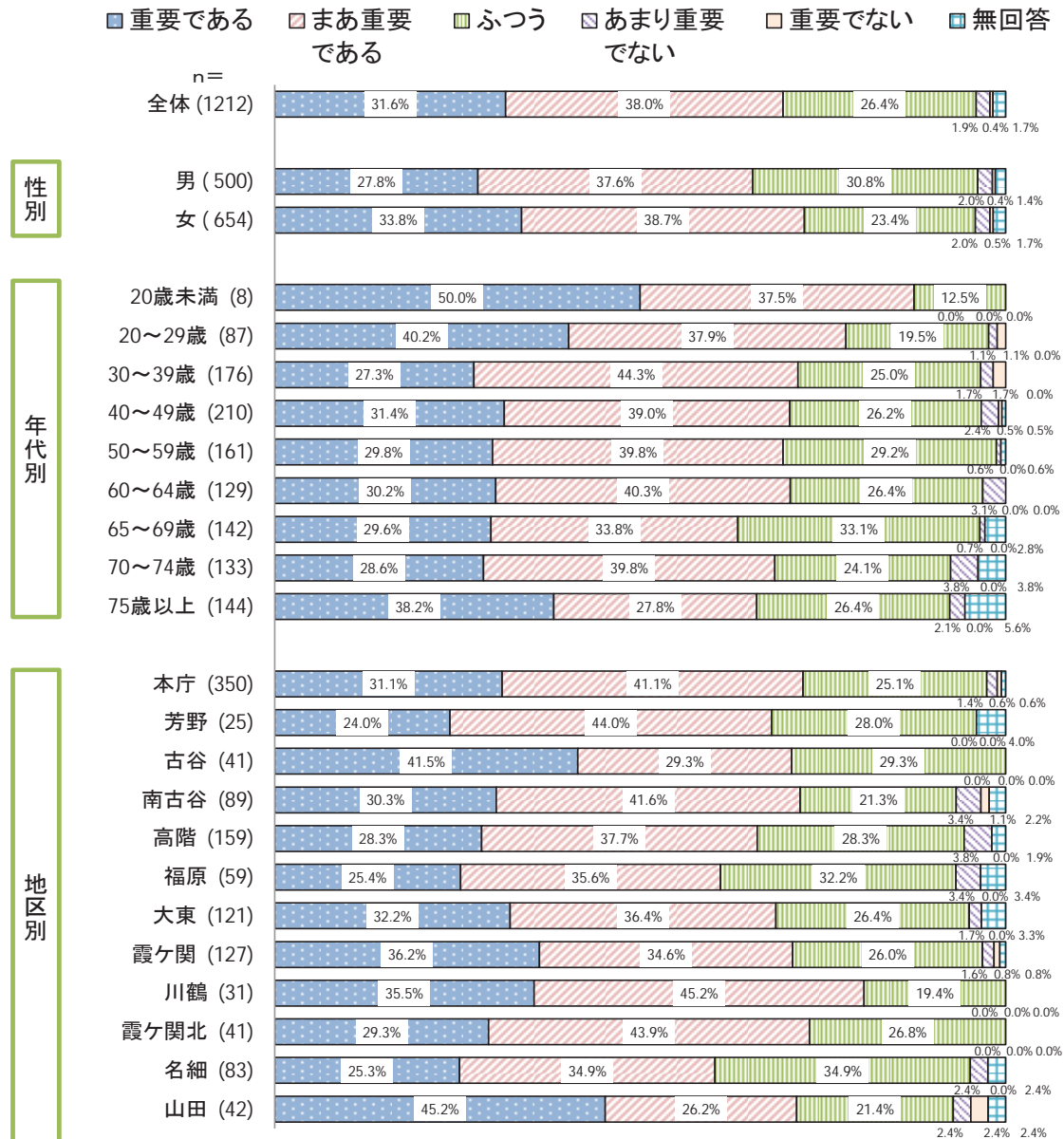
	平成20年	平成26年	増減
重要度 (「重要である」と「まあ重要である」の合計)	58.4%	68.9%	10.5%
満足度 (「満足である」と「やや満足である」の合計)	9.1%	10.2%	1.1%

2.3. 公共交通機関の充実

【施策の内容】


鉄道・バス等の公共輸送の充実と利用者の利便性の向上に取り組んでいます。

<重要度>



- ・全体で見ると、「重要である」「まあ重要である」の合計は、69.6%となっている。
- ・性別で見ると、「重要である」「まあ重要である」の合計は、男性は65.4%、女性は72.5%と、女性の方が高くなっている。

<満足度>



- ・全体で見ると、「満足である」「やや満足である」の合計は、18.2%となっている。
- ・性別で見ると、「満足である」「やや満足である」の合計は、男性は18.2%、女性は18.2%と、ほぼ同じとなっている。

<前回調査結果との比較 (全体) >

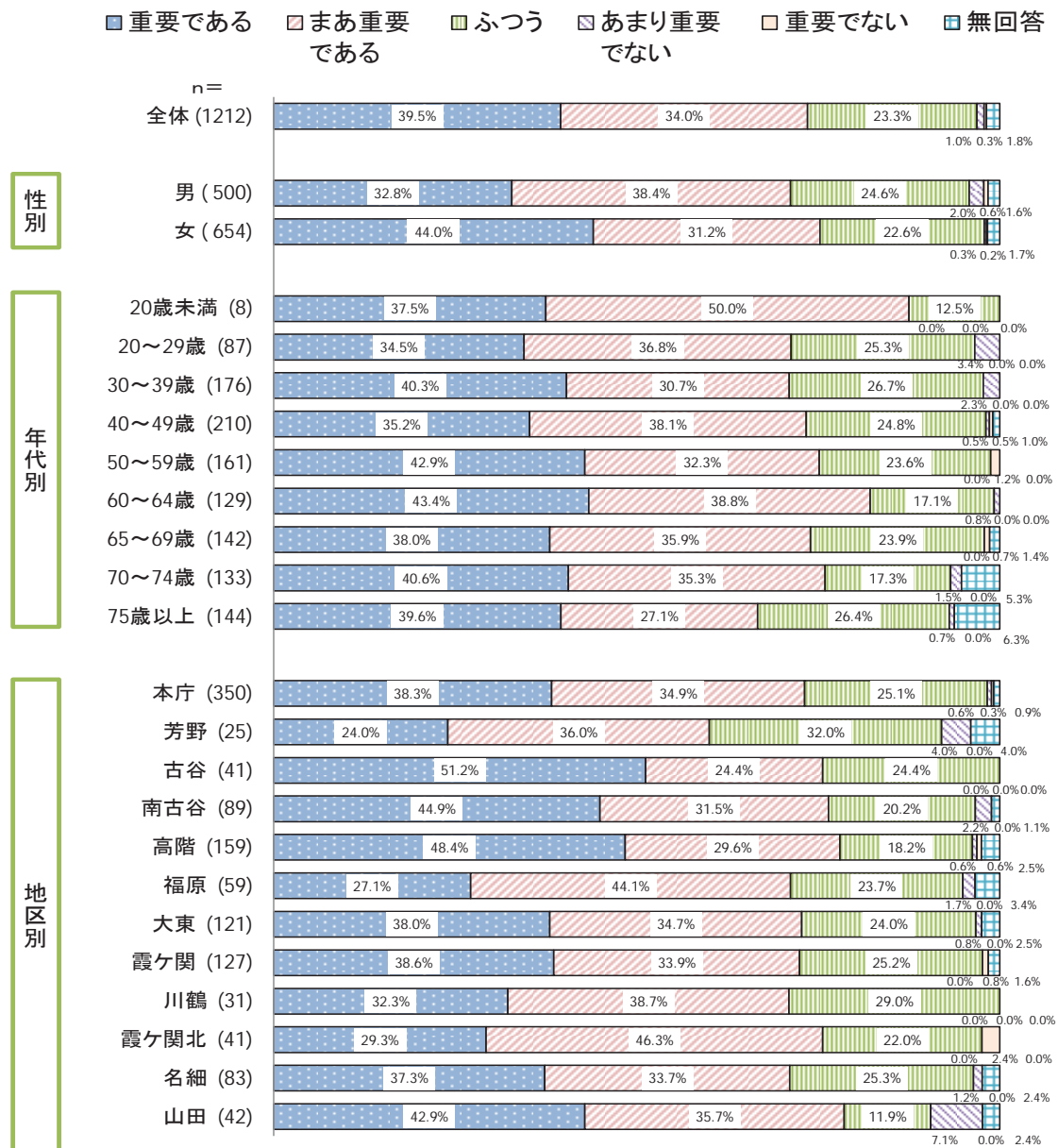
	平成20年	平成26年	増減
重要度 (「重要である」と「まあ重要である」の合計)	57.2%	69.6%	12.4%
満足度 (「満足である」と「やや満足である」の合計)	16.1%	18.2%	2.1%

2 4. 治水事業の推進

【施策の内容】

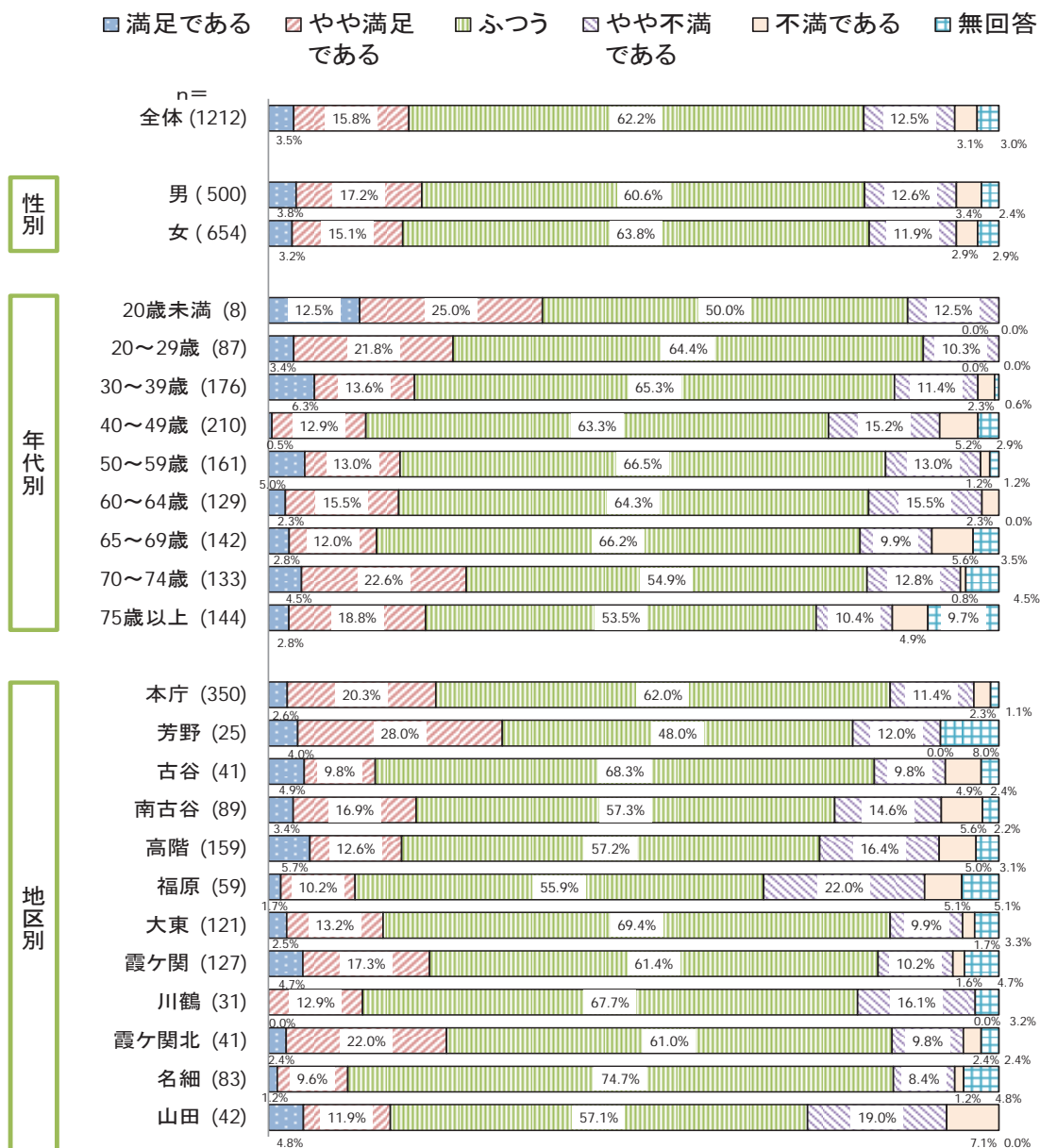
浸水被害の軽減と生活環境の向上を図るため、河川整備及び雨水排水施設の整備に取り組んでいます。

<重要度>



- ・全体で見ると、「重要である」「まあ重要である」の合計は、73.5%となっている。
- ・性別で見ると、「重要である」「まあ重要である」の合計は、男性は71.2%、女性は75.2%と、女性の方がやや高くなっている。

<満足度>



- ・全体で見ると、「満足である」「やや満足である」の合計は、19.3%となっている。
- ・性別で見ると、「満足である」「やや満足である」の合計は、男性は21.0%、女性は18.3%と、男性の方がやや高くなっている。

<前回調査結果との比較 (全体) >

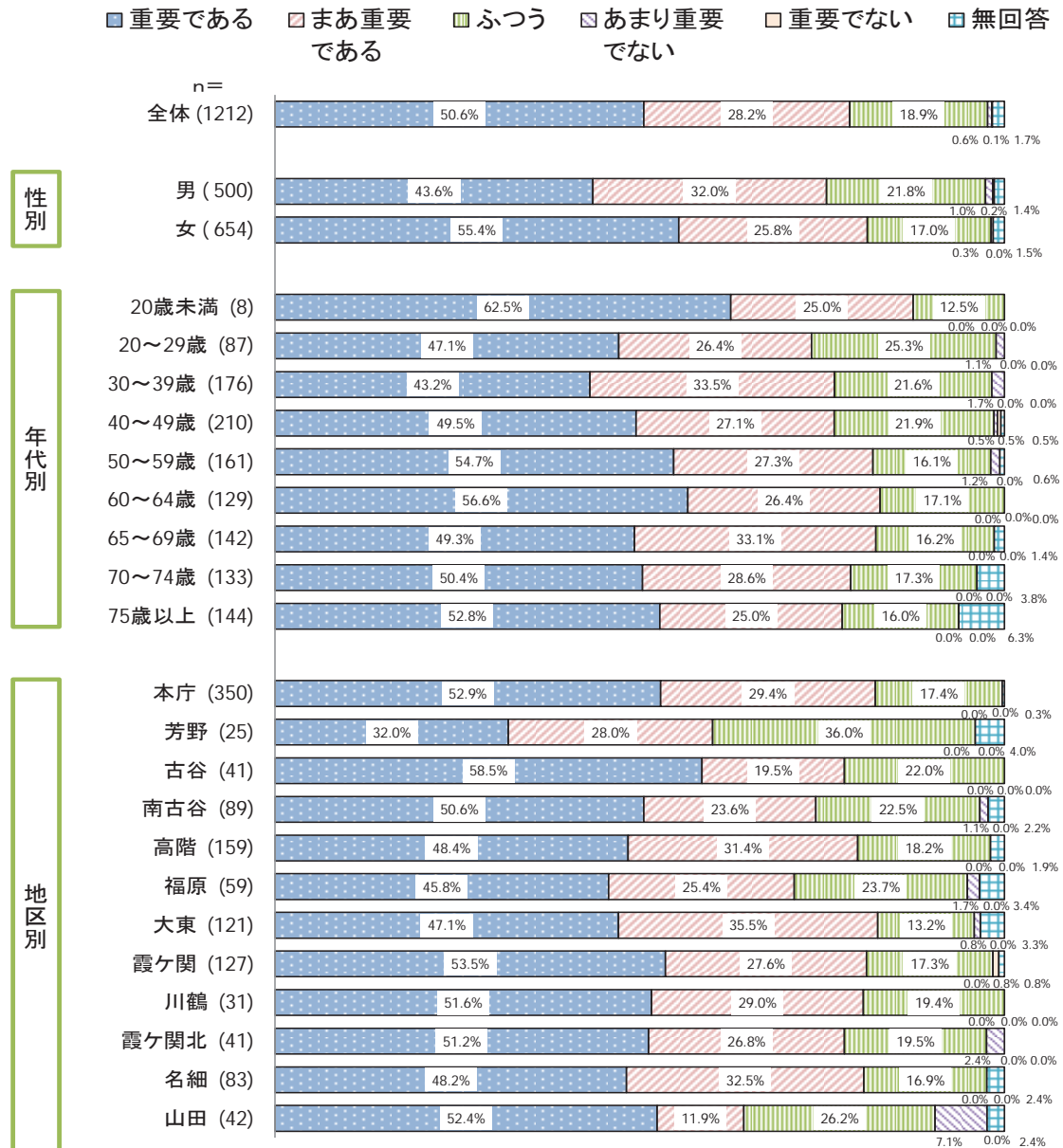
	平成20年	平成26年	増減
重要度（「重要である」と「まあ重要である」の合計）	66.5%	73.5%	7.0%
満足度（「満足である」と「やや満足である」の合計）	19.5%	19.3%	-0.2%

25. 水道水の安定供給

【施策の内容】

安全な水道水を安定供給するため、施設・設備の改修及び更新に取り組んでいます。

<重要度>



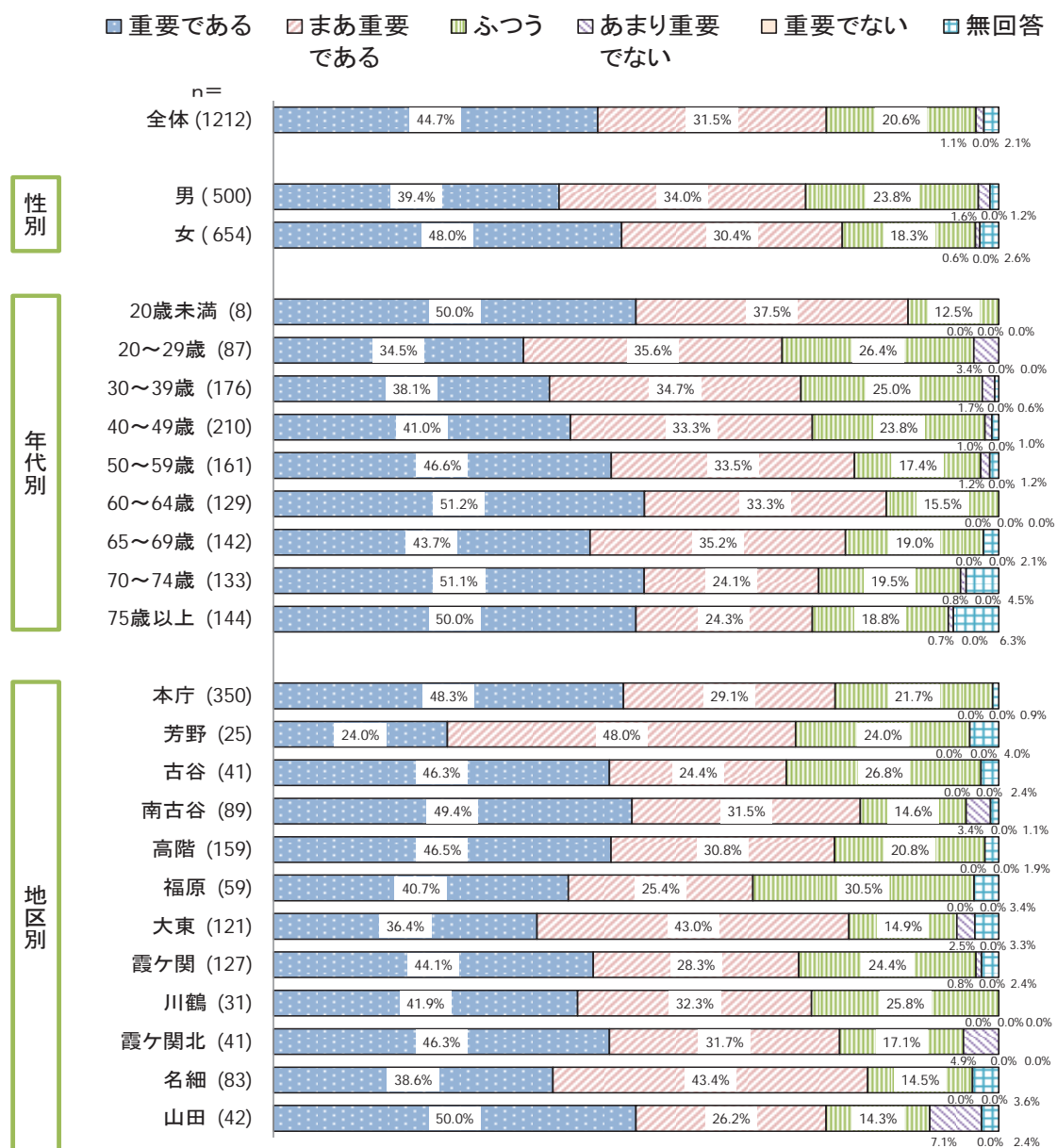
- ・全体で見ると、「重要である」「まあ重要である」の合計は、78.8%となっている。
- ・性別で見ると、「重要である」「まあ重要である」の合計は、男性は75.6%、女性は81.2%と、女性の方が高くなっている。

26. 公共下水道等の整備

【施策の内容】

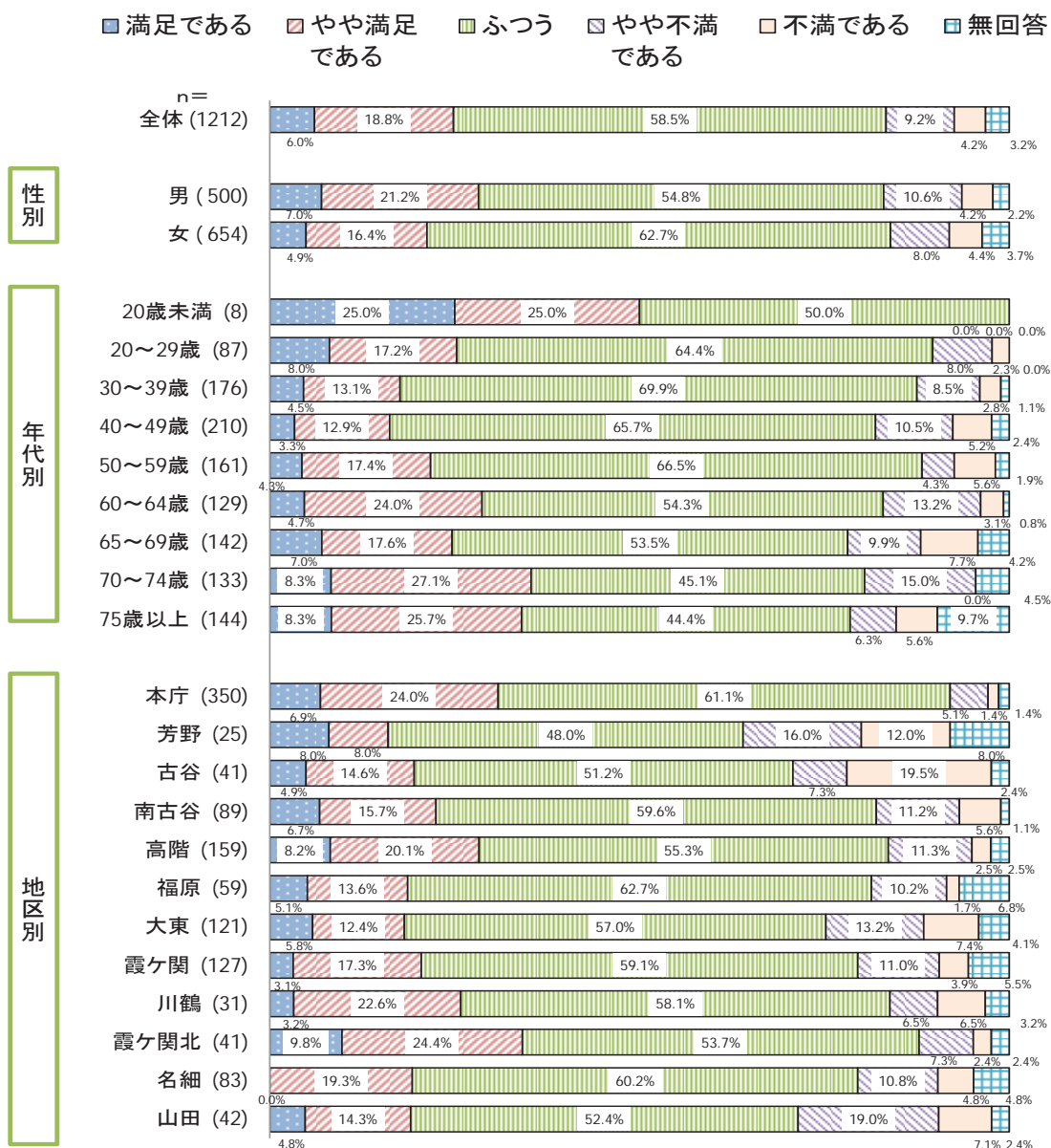
公共下水道等を整備し、市民の生活環境の改善と公衆衛生の向上並びに公共用水域の水質保全に取り組んでいます。

<重要度>



- ・全体で見ると、「重要である」「まあ重要である」の合計は、76.2%となっている。
- ・性別で見ると、「重要である」「まあ重要である」の合計は、男性は73.4%、女性は78.4%と、女性の方が高くなっている。

<満足度>



- ・全体で見ると、「満足である」「やや満足である」の合計は、24.8%となっている。
- ・性別で見ると、「満足である」「やや満足である」の合計は、男性は28.2%、女性は21.3%と、男性の方が高くなっている。

<前回調査結果との比較 (全体) >

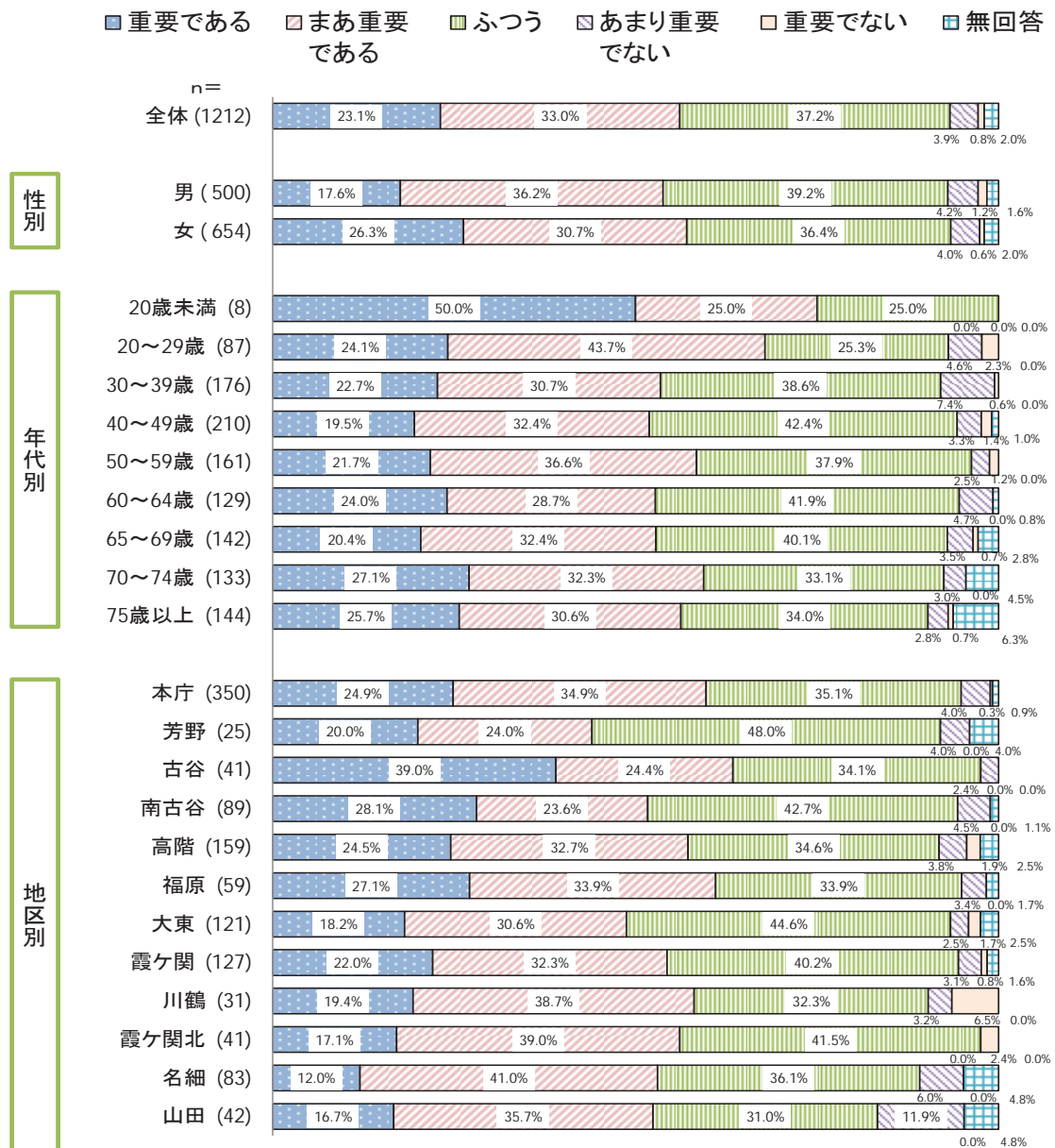
	平成20年	平成26年	増減
重要度 (「重要である」と「まあ重要である」の合計)	69.7%	76.2%	6.5%
満足度 (「満足である」と「やや満足である」の合計)	22.7%	24.8%	2.1%

27. 水辺と森林の整備

【施策の内容】

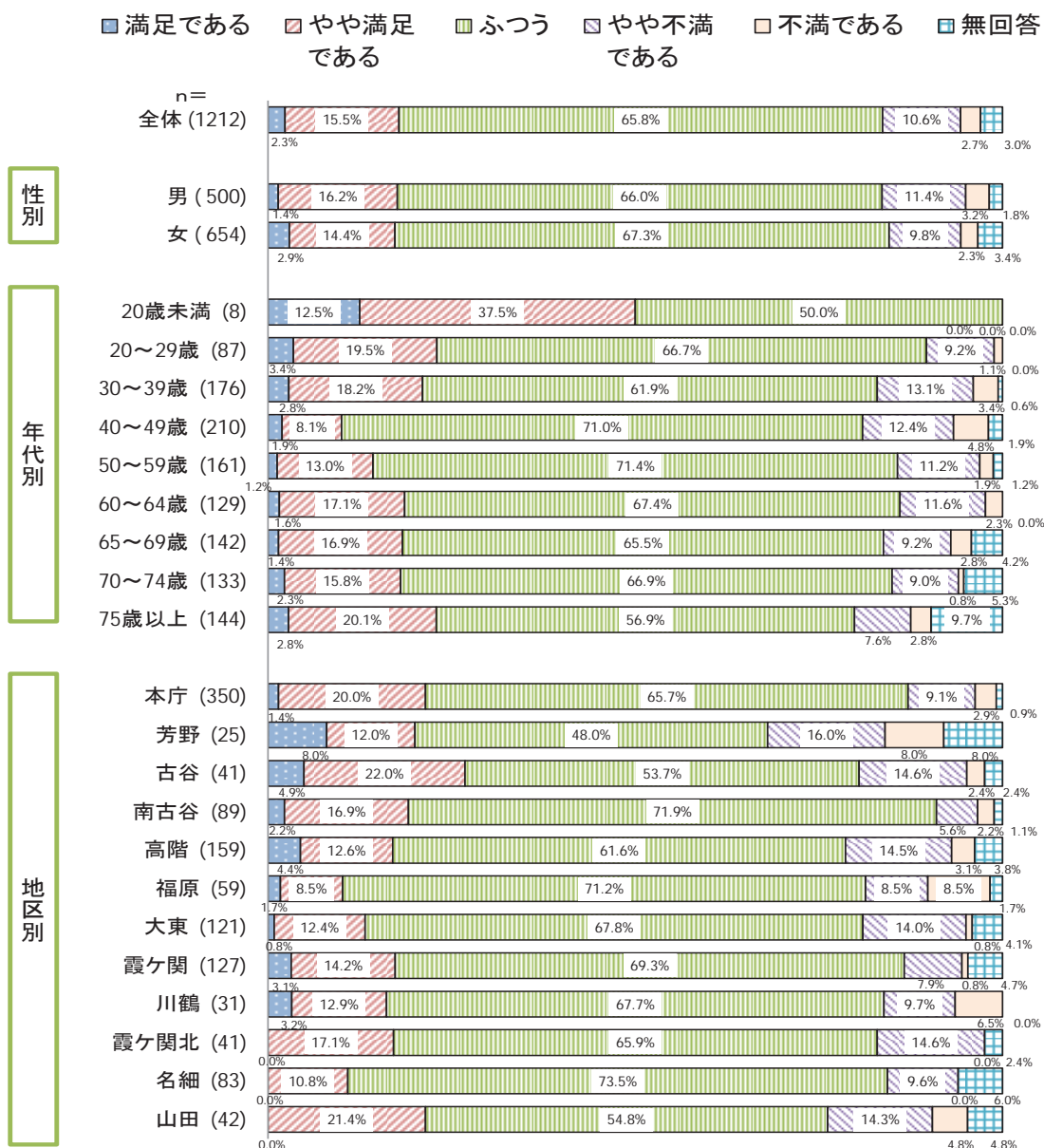
本市に残る代表的な自然環境を市民共有の財産として保全、活用を図り、市民が自然とふれあえる場等の創出に取り組んでいます。

<重要度>



- ・全体で見ると、「重要である」「まあ重要である」の合計は、56.1%となっている。
- ・性別で見ると、「重要である」「まあ重要である」の合計は、男性は53.8%、女性は57.0%と、女性の方がやや高くなっている。

<満足度>



- ・全体で見ると、「満足である」「やや満足である」の合計は、17.8%となっている。
- ・性別で見ると、「満足である」「やや満足である」の合計は、男性は17.6%、女性は17.3%と、ほぼ同じとなっている。

<前回調査結果との比較 (全体) >

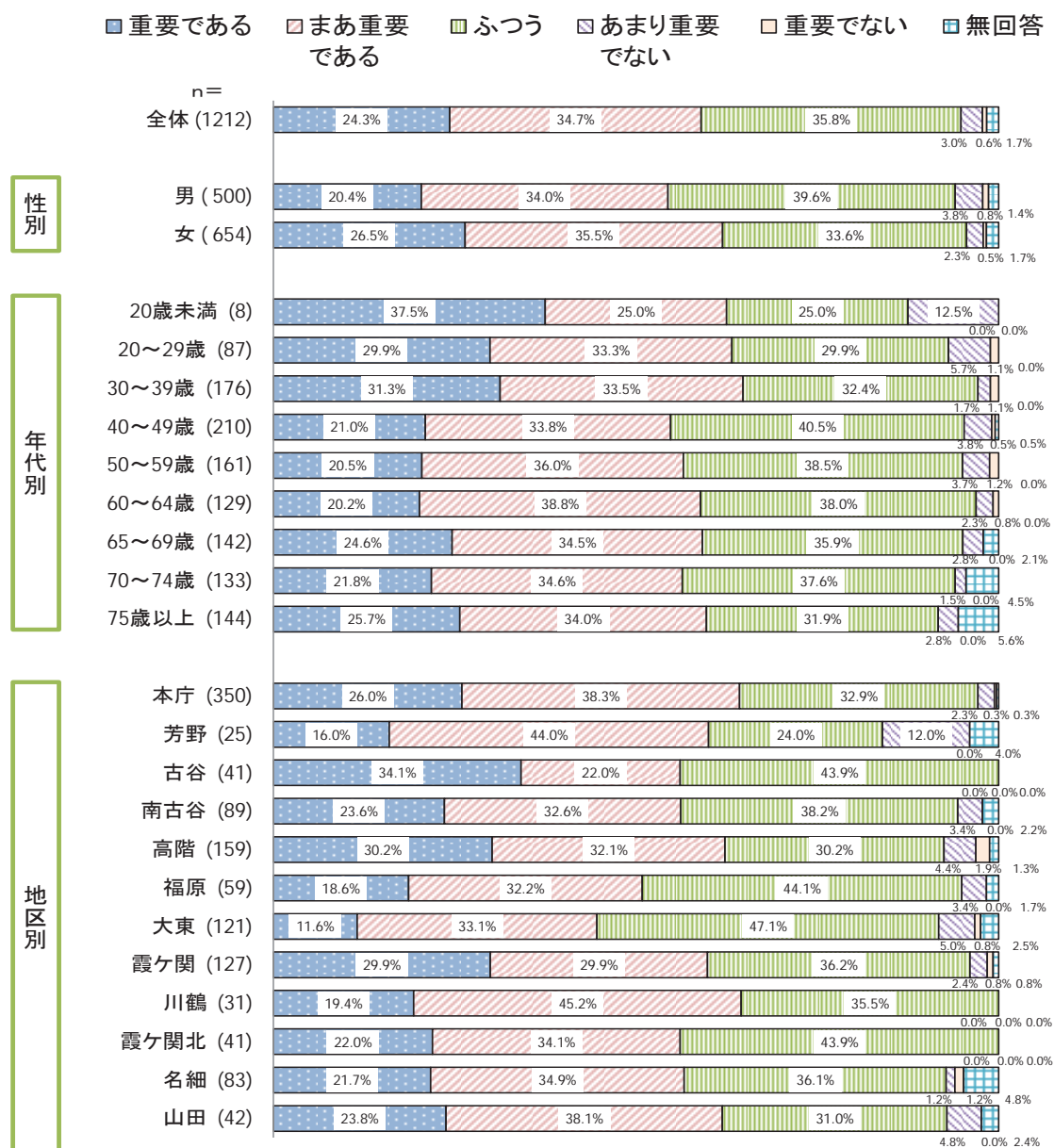
	平成20年	平成26年	増減
重要度（「重要である」と「まあ重要である」の合計）	53.5%	56.1%	2.6%
満足度（「満足である」と「やや満足である」の合計）	18.3%	17.8%	-0.5%

28. 公園の整備と充実

【施策の内容】


市民の多様なニーズに対応する魅力ある公園を整備することで、うるおいのある市民生活の実現に取り組んでいます。

<重要度>



- ・全体で見ると、「重要である」「まあ重要である」の合計は、59.0%となっている。
- ・性別で見ると、「重要である」「まあ重要である」の合計は、男性は54.4%、女性は62.0%と、女性の方が高くなっている。

<満足度>



- ・全体で見ると、「満足である」「やや満足である」の合計は、15.6%となっている。
- ・性別で見ると、「満足である」「やや満足である」の合計は、男性は15.4%、女性は15.7%と、ほぼ同じとなっている。

<前回調査結果との比較 (全体) >

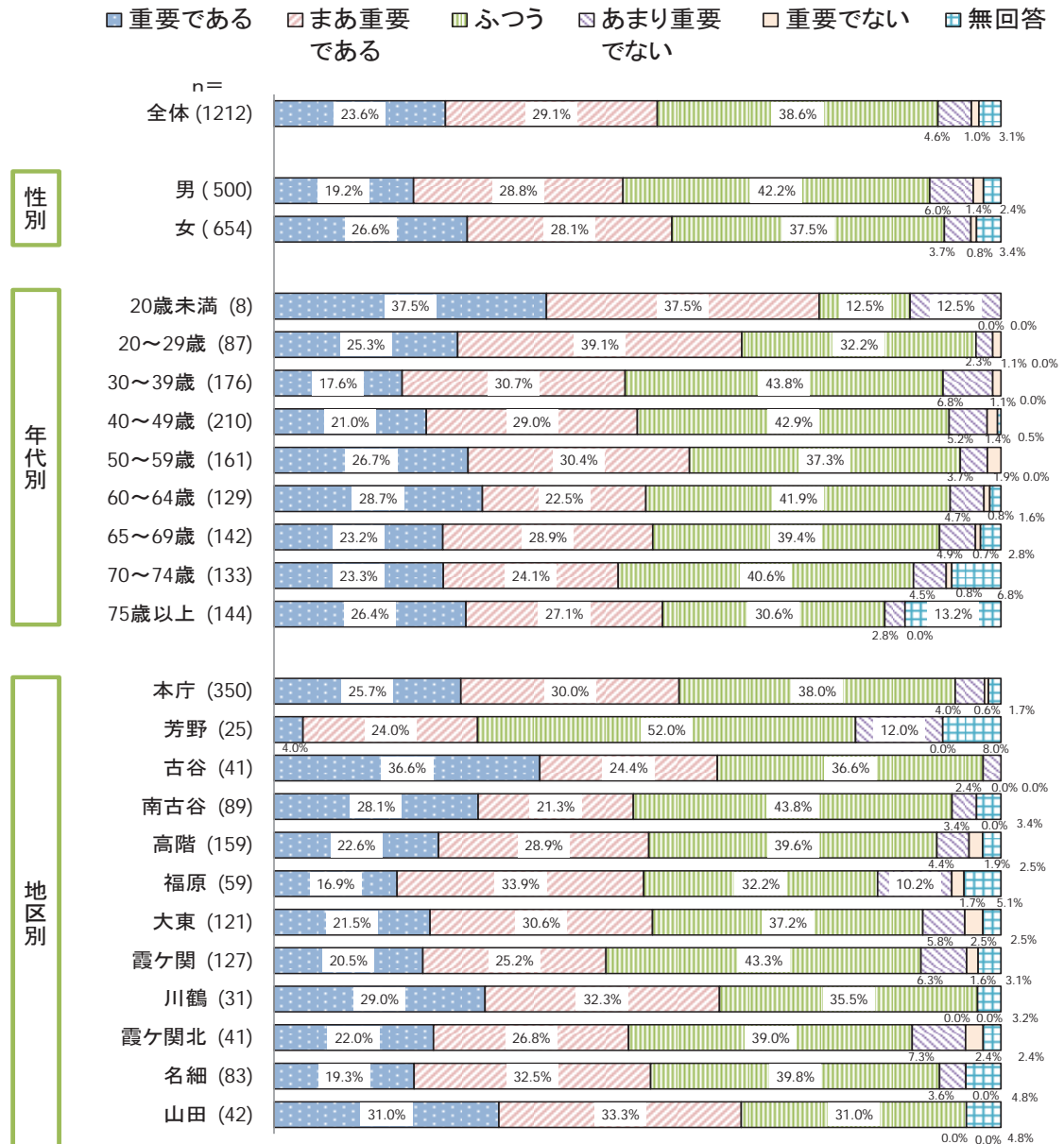
	平成20年	平成26年	増減
重要度 (「重要である」と「まあ重要である」の合計)	54.8%	59.0%	4.2%
満足度 (「満足である」と「やや満足である」の合計)	16.2%	15.6%	-0.6%

29. 快適な住宅・住環境の整備

【施策の内容】

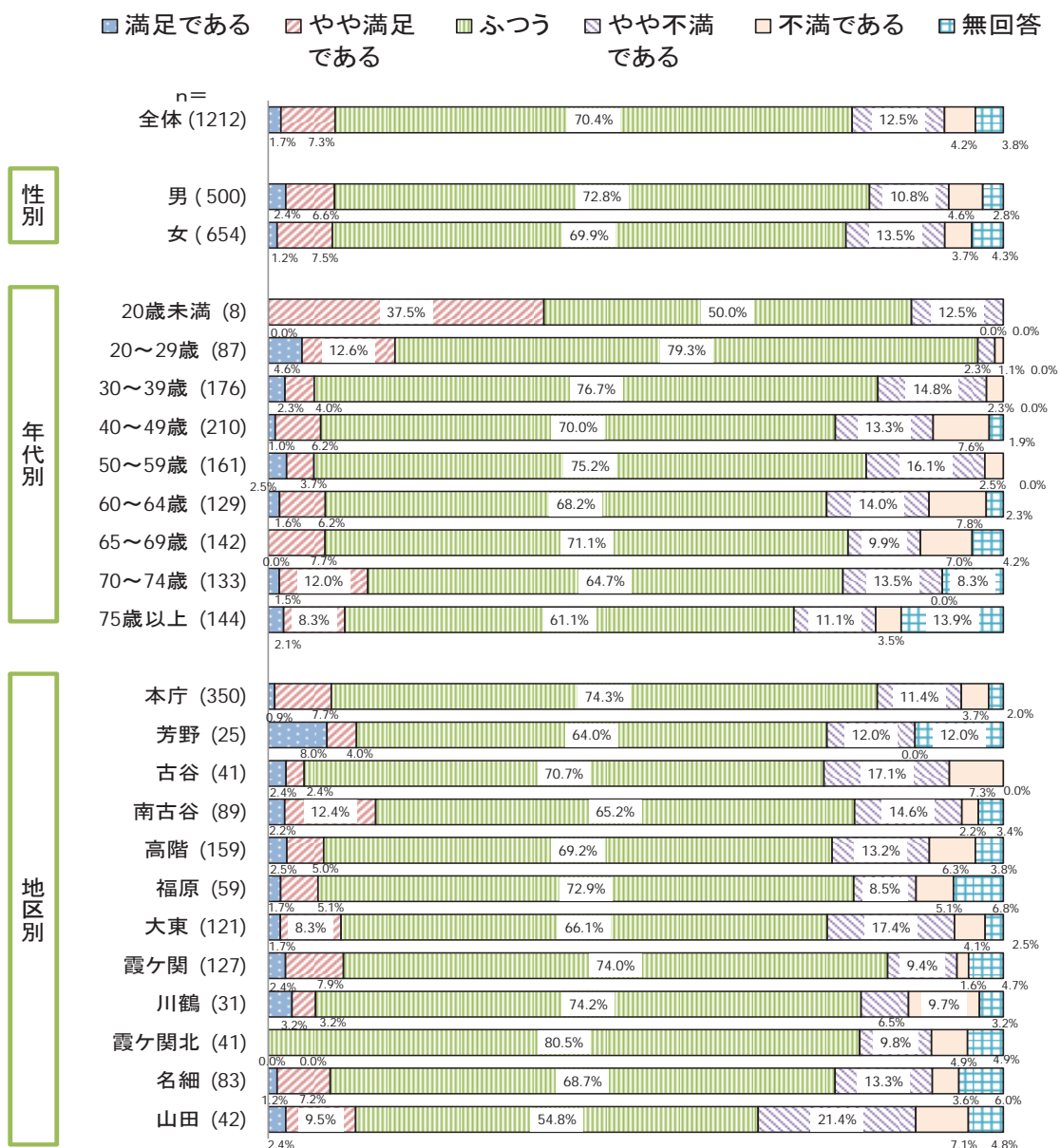
良好な住環境の整備及び住環境の向上を図る市営住宅の建替え・整備に取り組んでいます。

<重要度>



- ・全体で見ると、「重要である」「まあ重要である」の合計は、52.7%となっている。
- ・性別で見ると、「重要である」「まあ重要である」の合計は、男性は48.0%、女性は54.7%と、女性の方が高くなっている。

<満足度>



- ・全体で見ると、「満足である」「やや満足である」の合計は、9.0%となっている。
- ・性別で見ると、「満足である」「やや満足である」の合計は、男性は9.0%、女性は8.7%と、ほぼ同じとなっている。

<前回調査結果との比較 (全体) >

	平成20年	平成26年	増減
重要度（「重要である」と「まあ重要である」の合計）	47.1%	52.7%	5.6%
満足度（「満足である」と「やや満足である」の合計）	8.5%	9.0%	0.5%

