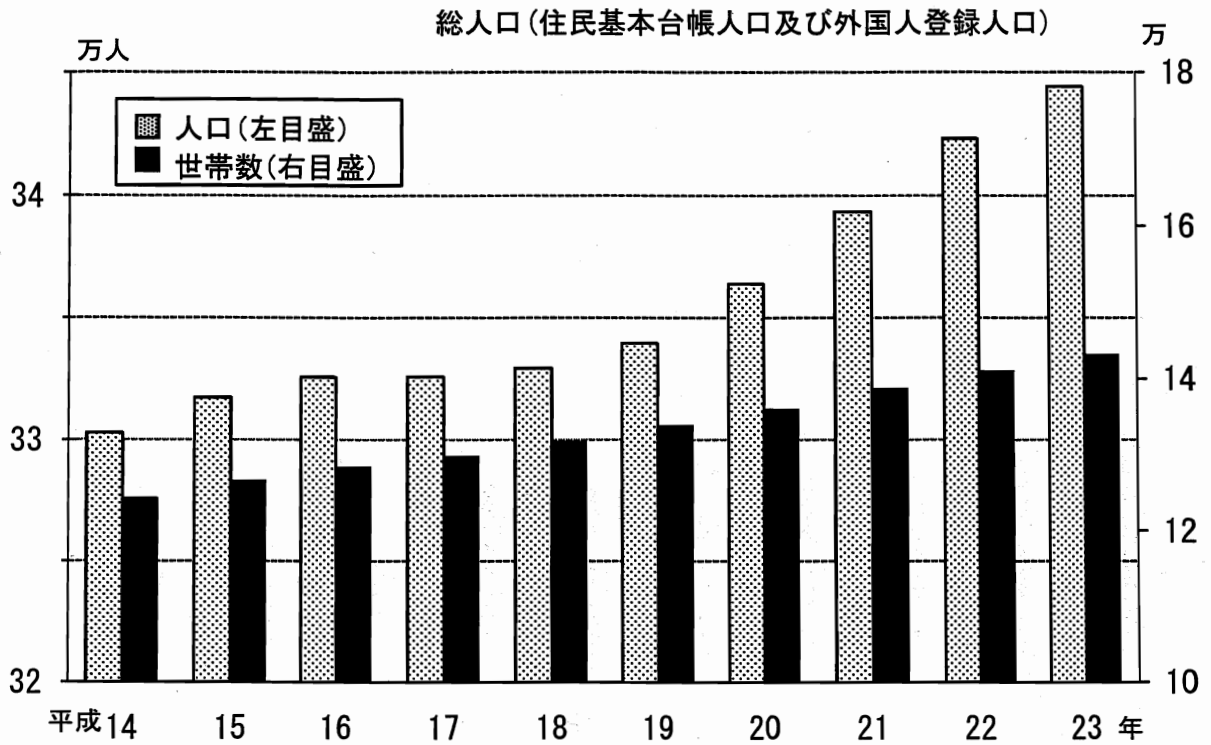


市民生活

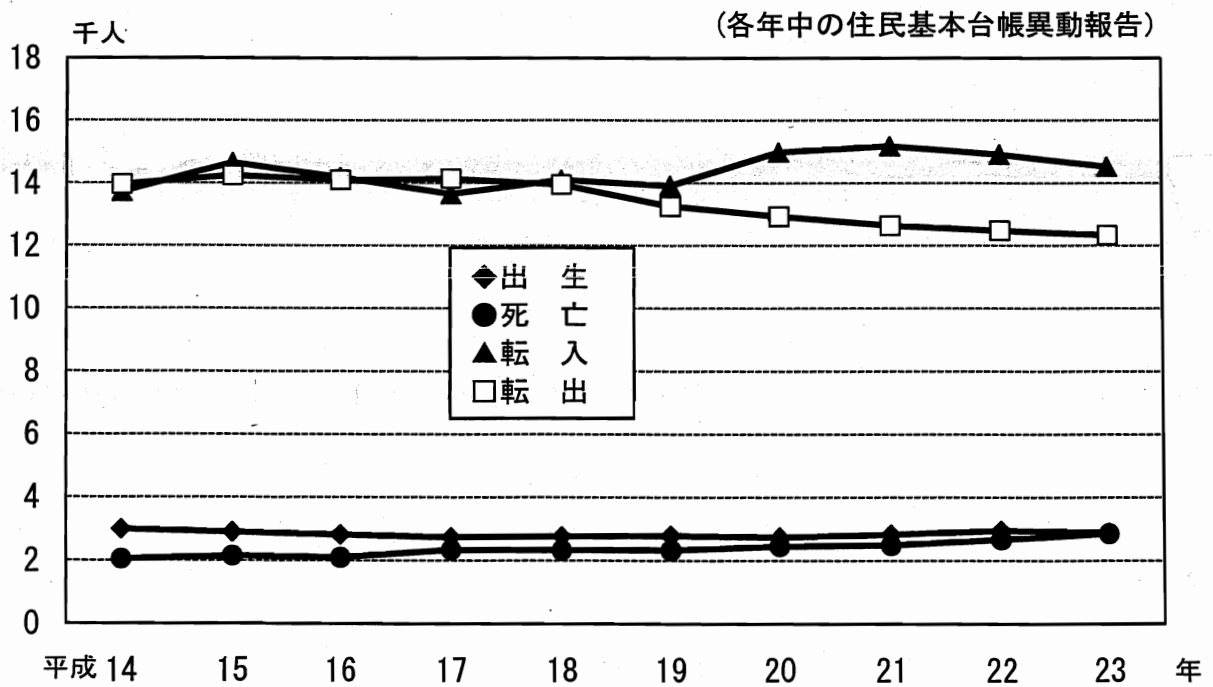
<p>人口密度 (平成24年1月1日)</p>  <p>3,160人/平方km</p>	<p>世帯 (平成24年1月1日)</p>  <p>1世帯 2.4人</p>	<p>転入 (平成23年)</p>  <p>1日に 43.1人</p>	<p>転出 (平成23年)</p>  <p>1日に 37.1人</p>
<p>結婚 (平成23年)</p>  <p>1日に 5.1組</p>	<p>離婚 (平成23年)</p>  <p>1日に 1.8組</p>	<p>出生 (平成23年)</p>  <p>1日に 8.0人</p>	<p>死亡 (平成23年)</p>  <p>1日に 7.9人</p>
<p>乗用車 (平成23年4月1日)</p>  <p>1世帯に 1.0台</p>	<p>川越駅乗車人員 (平成22年度)</p>  <p>1日当たり 97,690人</p>	<p>交通事故 (平成23年)</p>  <p>1日に 24.3件</p>	<p>救急車出動 (平成23年)</p>  <p>1日に 41.4回</p>
<p>火災 (平成23年)</p>  <p>1日に 0.3件</p>	<p>消防職員 (平成23年4月1日)</p>  <p>802人に 1人</p>	<p>配水量 (平成23年)</p>  <p>1日1人当たり 322ℓ</p>	<p>ごみ (平成22年度)</p>  <p>1日1人当たり 823g</p>
<p>医師 (平成23年1月1日)</p>  <p>447人に 1人</p>	<p>刑法犯罪 (平成23年)</p>  <p>1日に 13.9件</p>	<p>市税 (平成22年度)</p>  <p>1人当たり 153,865円</p>	<p>市職員 (平成23年4月1日)</p>  <p>145人に 1人</p>

人 □

人口・世帯数の推移 (各年10月1日現在)



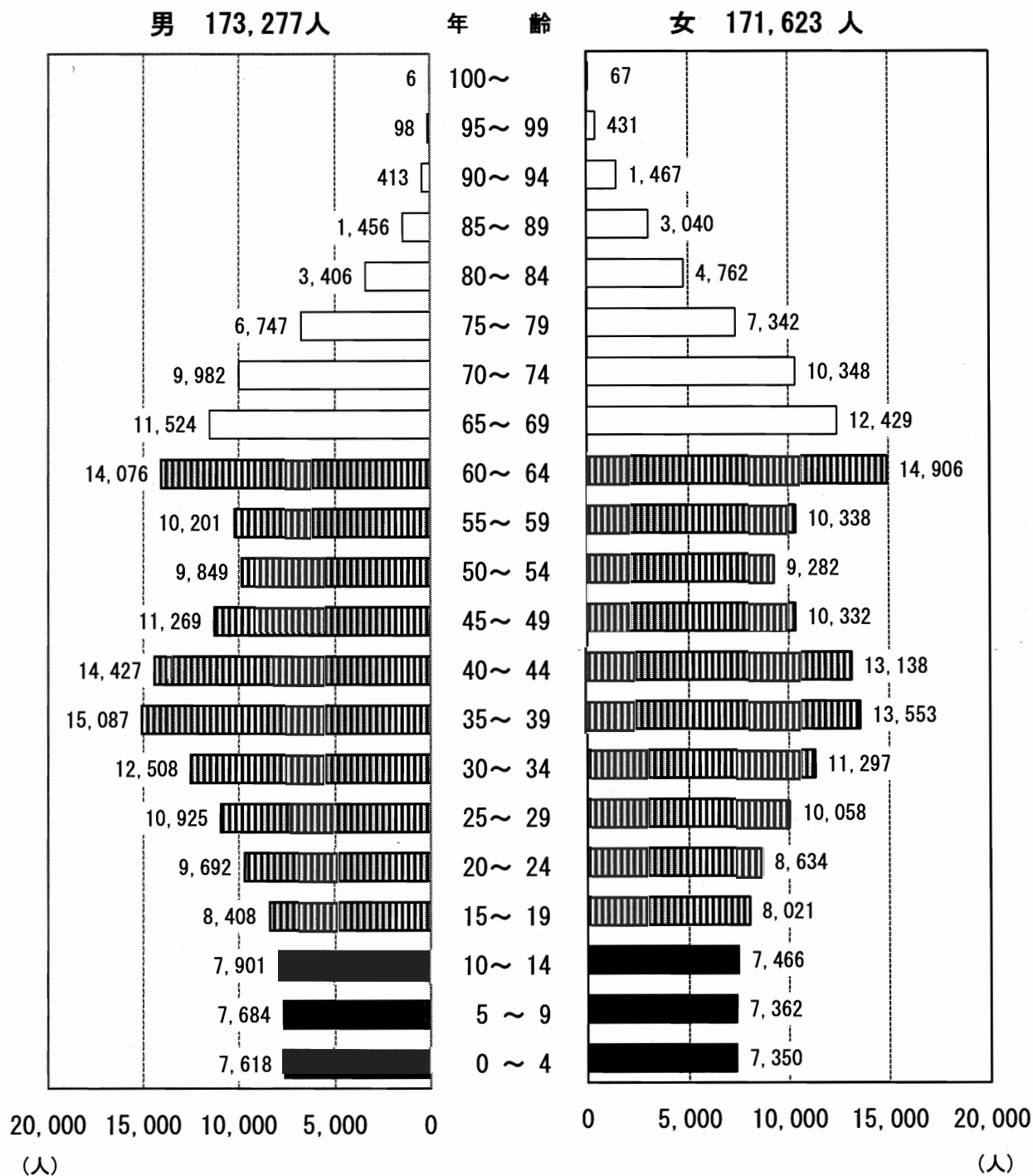
人口自然動態及び社会動態の推移



人口ピラミッド

(5歳階級別)

(平成24年1月1日現在)



	人	%
総人口(平成24年1月1日現在)	344,900	100.0
{ 老年人口(65歳以上)	73,518	21.3
{ 生産年齢人口(15~64歳)	226,001	65.5
{ 年少人口(15歳未満)	45,381	13.2

※ 総人口:住民基本台帳人口及び外国人登録人口

