

市民生活

人口密度
(平成26年1月1日)



3,193人/平方km

世帯
(平成26年1月1日)



1世帯 2.4人

転入
(平成25年)



1日に 42.5人

転出
(平成25年)



1日に 38.0人

結婚
(平成25年)



1日に 4.2組

離婚
(平成25年)



1日に 1.5組

出生
(平成25年)



1日に 8.4人

死亡
(平成25年)



1日に 7.9人

乗用車
(平成25年4月1日)



1世帯に 1.0台

川越駅乗車人員
(平成24年度)



1日当たり 98,797人

交通事故
(平成25年)



1日に 25.7件

救急車出動
(平成25年)



1日に 43.1回

火災
(平成25年)



1日に 0.4件

消防職員
(平成25年4月1日)



811人に 1人

配水量
(平成25年)



1日1人当たり 314ℓ

ごみ
(平成24年度)



1日1人当たり 836g

医師
(平成25年1月1日)



428人に 1人

刑法犯罪
(平成25年)



1日に 10.7件

市税
(平成24年度)



1人当たり 157,471円

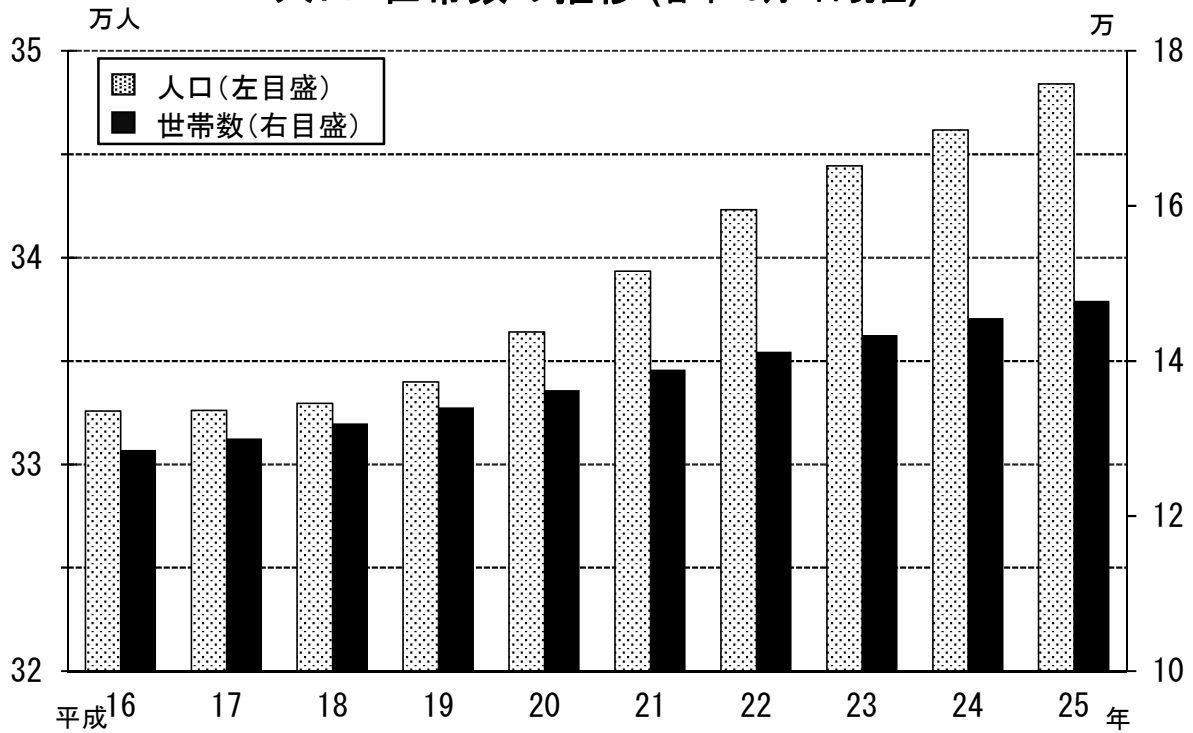
市職員
(平成25年4月1日)



148人に 1人

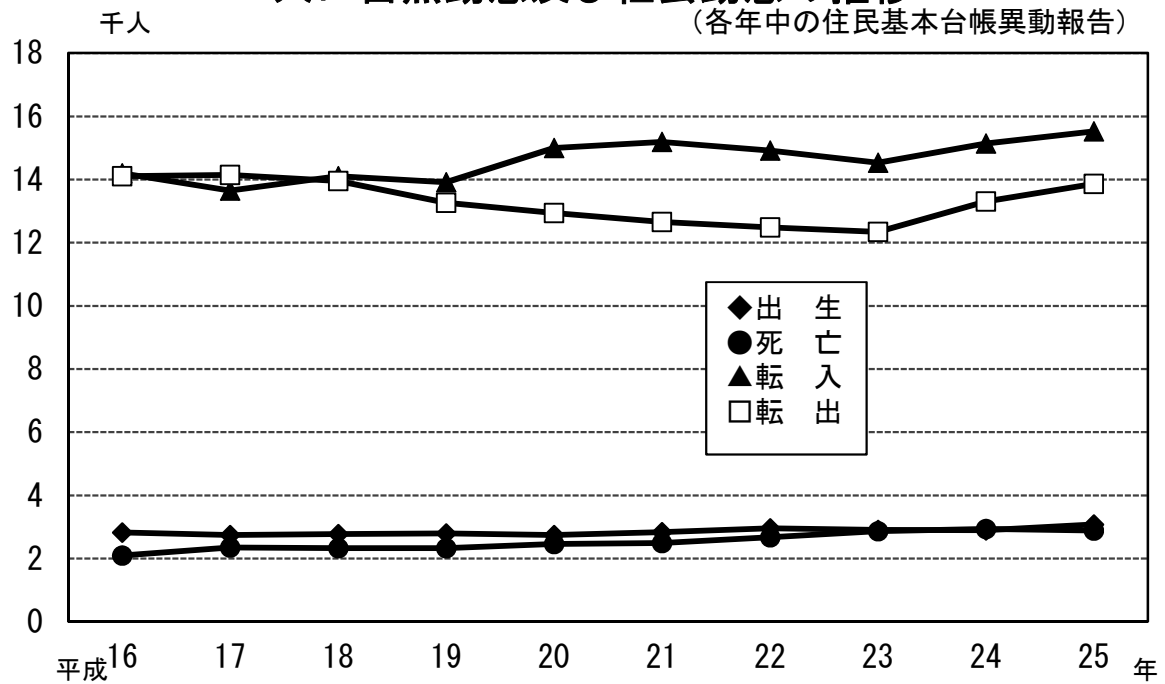
人 □

人口・世帯数の推移 (各年10月1日現在)



人口自然動態及び社会動態の推移

(各年中の住民基本台帳異動報告)

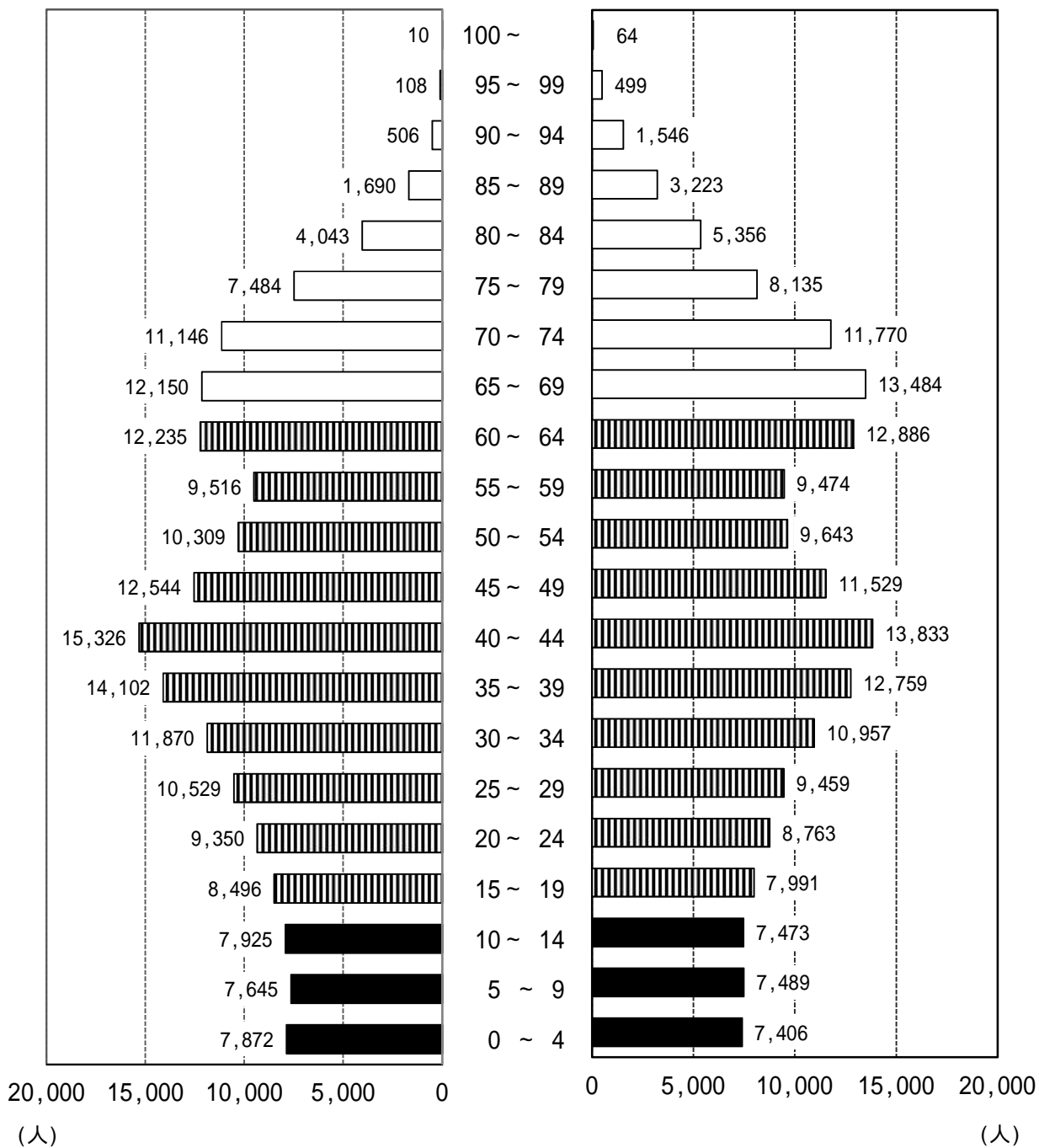


人口ピラミッド

(5 歳階級別)

(平成26年1月1日現在)

男 174,856 人 年 齢 女 173,739 人



	人	%
住民基本台帳人口(平成26年1月1日現在)	348,595	100.0
{ 老年人口(65歳以上)	81,214	23.3
{ 生産年齢人口(15~64歳)	221,571	63.6
{ 年少人口(15歳未満)	45,810	13.1