

財政事情公表

川越市
令和5年12月

市では、予算及び決算の概要、予算に対する収入及び支出の概況等について、川越市財政事情の作成及び公表に関する条例第2条の規定により、年2回(上半期及び下半期)市民の皆様にお知らせしています。

今回は、令和4年度決算及び令和5年度上半期(令和5年4月1日から令和5年9月30日まで)の予算の執行状況及び公営事業の経理状況等についてお知らせします。

目 次

* 令和4年度決算の概要	1 頁
* 公営事業の経理の概況	8 頁
* 令和4年度水道事業決算報告書	13 頁
* 令和4年度公共下水道事業決算報告書	14 頁
* 公共施設の整備状況	15 頁
* 令和5年度予算に対する収入及び支出の概況	16 頁
* 市民の税負担状況	19 頁
* 市債及び一時借入金の現在高	20 頁
* 市有財産の現在高	20 頁
* 水道事業の業務状況	21 頁
* 公共下水道事業の業務状況	21 頁

令和4年度決算の概要

令和4年度一般会計及び特別会計(企業会計を除く。)の決算額は、歳入が1,955億4,863万19円、歳出が1,844億7,042万5,210円となり、差引き110億7,820万4,809円の黒字となっています。

一般会計では、歳入が1,303億660万778円で前年度対比2.4%の減、歳出が1,216億3,129万8,226円で前年度対比3.4%の減となり、差引き86億7,530万2,552円の黒字となっています。

企業会計である水道事業会計及び公共下水道事業会計を除いた特別会計では、歳入が652億4,202万9,241円で前年度対比0.6%の増、歳出が628億3,912万6,984円で前年度対比0.5%の増となりました。

令和4年度会計別決算額

(印減)

区分 会計別	令和4年度				令和3年度	
	歳入決算額 (円)	増減率 (%)	歳出決算額 (円)	増減率 (%)	歳入決算額 (円)	歳出決算額 (円)
一般会計	130,306,600,778	2.4	121,631,298,226	3.4	133,537,340,825	125,913,436,920
特別会計	65,242,029,241	0.6	62,839,126,984	0.5	64,828,873,825	62,519,671,932
国民健康保険事業	33,651,455,172	2.0	32,459,253,037	2.0	34,324,590,828	33,107,592,909
後期高齢者医療事業	5,138,688,839	12.7	5,053,562,406	12.6	4,558,403,973	4,486,914,137
歯科診療事業	79,471,103	2.0	72,836,322	0.5	81,083,610	73,211,156
介護保険事業	25,776,351,533	1.7	24,906,618,678	1.5	25,343,422,018	24,527,160,550
母子父子寡婦福祉資金貸付事業	184,785,468	21.4	46,608,473	1.8	152,258,888	45,779,172
川越駅東口公共地下駐車場事業	128,256,898	6.1	106,337,280	4.6	120,850,423	101,634,999
農業集落排水事業	283,020,228	14.0	193,910,788	9.3	248,264,085	177,379,009
合計	195,548,630,019	1.4	184,470,425,210	2.1	198,366,214,650	188,433,108,852

一般会計 市の行政運営の基本的な経費を計上した会計
特別会計 特定の事業を行うにあたり、一般会計と区別し、特定の歳入を特定の歳出に充てて経理する会計
企業会計 市が実施する公営事業のうち、地方公営企業法の適用を受ける公営企業の会計。原則として事業経営に伴う収入によりその経費を賄うこととされている。

一般会計歳入（款別）

（印 減）

区 分 款 別	令和4年度				令和3年度	
	歳入決算額 (千円)	構成比 (%)	増減率 (%)	市民一人当たり 決算額 (円)	歳入決算額 (千円)	構成比 (%)
市 税	58,902,490	45.2	3.4	166,869	56,974,715	42.7
地 方 譲 与 税	757,225	0.6	0.1	2,145	758,312	0.6
利 子 割 交 付 金	20,888	0.0	37.9	59	33,616	0.0
配 当 割 交 付 金	301,456	0.2	8.9	854	330,858	0.2
株 式 等 譲 渡 所 得 割 交 付 金	234,971	0.2	40.2	666	393,186	0.3
法 人 事 業 税 交 付 金	691,096	0.5	3.6	1,958	666,799	0.5
地 方 消 費 税 交 付 金	8,361,755	6.4	5.1	23,689	7,955,214	6.0
ゴ ル フ 場 利 用 税 交 付 金	58,324	0.0	12.7	165	51,730	0.0
環 境 性 能 割 交 付 金	127,310	0.1	28.2	361	99,306	0.1
地 方 特 例 交 付 金	458,519	0.4	49.7	1,299	911,492	0.7
地 方 交 付 税	3,054,699	2.3	26.1	8,654	4,135,926	3.1
交 通 安 全 対 策 特 別 交 付 金	40,783	0.0	9.5	116	45,078	0.0
分 担 金 及 び 負 担 金	843,518	0.6	2.0	2,390	827,339	0.6
使 用 料 及 び 手 数 料	1,904,492	1.5	2.7	5,395	1,854,505	1.4
国 庫 支 出 金	29,344,598	22.5	13.4	83,132	33,875,377	25.4
県 支 出 金	8,134,461	6.2	3.8	23,045	7,836,959	5.9
財 産 収 入	303,953	0.2	49.0	861	203,987	0.2
寄 附 金	574,144	0.4	86.8	1,627	307,282	0.2
繰 入 金	310,422	0.2	21.6	879	255,370	0.2
繰 越 金	7,623,904	5.9	78.3	21,598	4,274,724	3.2
諸 収 入	3,303,976	2.5	13.6	9,360	2,908,715	2.2
市 債	4,951,690	3.8	44.0	14,028	8,836,811	6.6
自 動 車 取 得 税 交 付 金	1,927	0.0	4600.0	5	41	0.0
歳 入 合 計	130,306,601	100.0	2.4	369,155	133,537,341	100.0

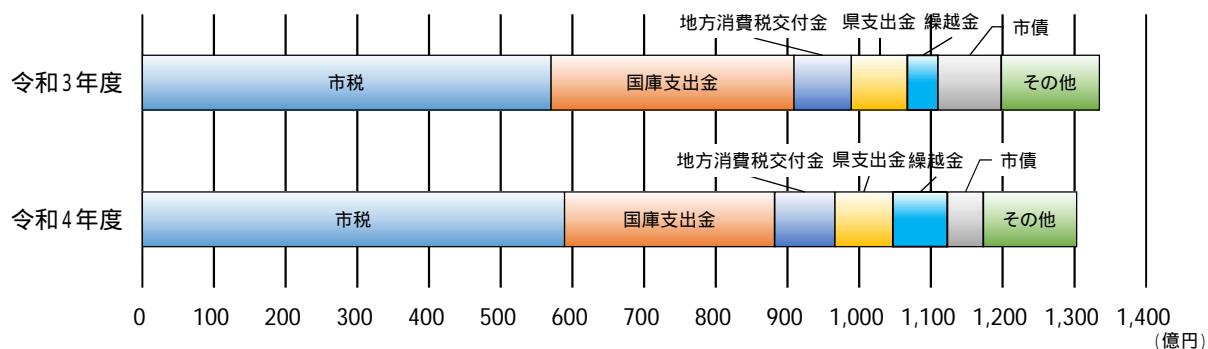
市税は、市民税の増等により、約19億円、3.4%の増加となりました。

地方交付税は、普通交付税の減等により、約11億円、26.1%の減少となりました。

国庫支出金は、新型コロナウイルス感染症や物価高騰関連の補助金の減等により、約45億円、13.4%の減少となりました。

市債は、臨時財政対策債の減等により、約39億円、44.0%の減少となりました。

市民一人当たり決算額は、令和5年3月31日現在の人口352,986人にて算出した。
各数値は、表示単位未満の四捨五入や千円単位の比率計算により、合計や円単位の比率が一致しない場合がある。



市税

市民税、固定資産税、都市計画税、市たばこ税、事業所税、軽自動車税、入湯税

国庫支出金

一定の事業に使いみちを特定して国から交付されるもの

地方消費税交付金

地方消費税の一定割合が県から交付されるもの

県支出金

一定の事業に使いみちを特定して県から交付されるもの

繰越金

前年度の剰余金として持ち越されたもの

市債

国や金融機関等からの借入金

グラフ中のその他

諸収入、地方交付税、使用料及び手数料、分担金及び負担金、地方譲与税 等

一般会計歳出（目的別）

（印 減）

区分 款 別	令和4年度				令和3年度	
	歳出決算額 (千円)	構成比 (%)	増減率 (%)	市民一人当たり 決算額 (円)	歳出決算額 (千円)	構成比 (%)
議 会 費	609,069	0.5	3.4	1,725	630,186	0.5
総 務 費	12,080,396	9.9	11.5	34,223	10,834,751	8.6
民 生 費	56,610,292	46.5	6.8	160,375	60,724,558	48.2
衛 生 費	14,622,837	12.0	12.0	41,426	16,618,483	13.2
労 働 費	148,162	0.1	3.6	420	153,662	0.1
農 林 水 産 業 費	810,785	0.7	30.6	2,297	1,167,732	0.9
商 工 費	1,354,758	1.1	11.6	3,838	1,532,250	1.2
土 木 費	6,267,347	5.2	0.9	17,755	6,209,156	4.9
消 防 費	4,488,633	3.7	3.3	12,716	4,346,724	3.5
教 育 費	13,482,746	11.1	7.2	38,196	12,576,463	10.0
災 害 復 旧 費	-	-	-	-	-	-
公 債 費	10,996,173	9.0	0.8	31,152	11,085,078	8.8
諸 支 出 金	160,099	0.1	365.5	454	34,393	0.0
予 備 費	-	-	-	-	-	-
歳 出 合 計	121,631,298	100.0	3.4	344,578	125,913,437	100.0

総務費は、本庁舎老朽化対策の実施等により、約12億円、11.5%の増加となりました。

民生費は、令和3年度に実施した子育て世帯等臨時特別支援の減等により、約41億円、6.8%の減少となりました。

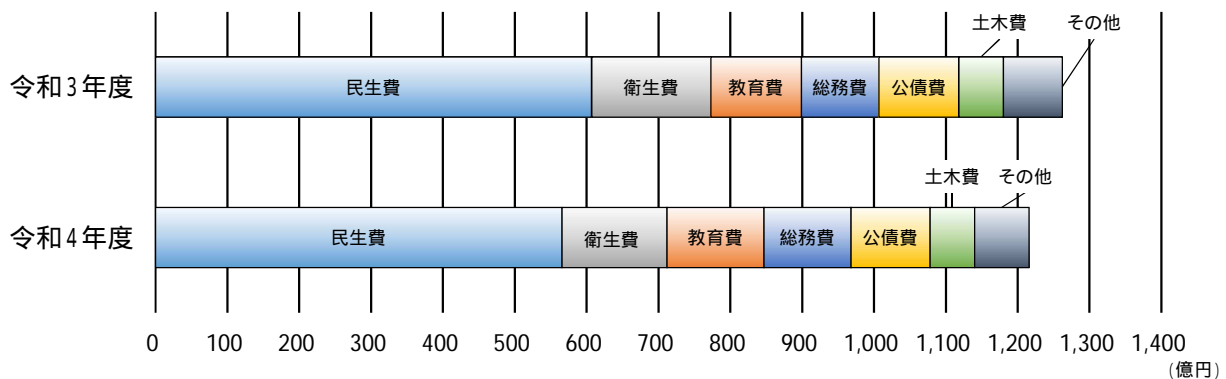
衛生費は、令和3年度に実施した東清掃センター大規模改修等により、約20億円、12.0%の減少となりました。

農林水産業費は、令和3年度に実施したグリーンツーリズム整備推進等により、約4億円、30.6%の減少となりました。

諸支出金は、水道料金基本料金の減免に伴う公営企業支出金の増により、約1億円、365.5%の増加となりました。

市民一人当たり決算額は、令和5年3月31日現在の人口352,986人にて算出した。

各数値は、表示単位未満の四捨五入や千円単位の比率計算により、合計や円単位の比率が一致しない場合がある。



- 民生費** 児童、高齢者、障害を持った方のための各種の福祉施策や運営、生活保護の実施等の経費
- 衛生費** 保健衛生、環境保全等の経費
- 教育費** 学校教育や社会教育の充実等の経費
- 総務費** 選挙事務、戸籍事務、徴税事務、庁舎管理、文化芸術・スポーツ振興等の経費
- 公債費** 借入金の元金・利子の返済の経費
- 土木費** 道路整備、河川改修、公園・市営住宅の整備や管理等の経費
- グラフ中のその他** 議会費、労働費、農林水産業費、商工費、消防費、災害復旧費、諸支出金、予備費

一般会計歳出（性質別）

（ 印 減 ）

区 分 性質別	令和4年度				令和3年度	
	歳出決算額 （千円）	構成比 （%）	増減率 （%）	市民一人当たり 決算額 （円）	歳出決算額 （千円）	構成比 （%）
人 件 費	21,011,631	17.3	1.0	59,525	20,811,647	16.5
物 件 費	21,639,670	17.8	6.5	61,305	20,314,720	16.1
維 持 補 修 費	1,271,298	1.0	24.7	3,602	1,019,306	0.8
補 助 費 等	10,688,659	8.8	1.7	30,281	10,508,468	8.3
扶 助 費	38,635,529	31.8	8.8	109,453	42,360,831	33.6
普 通 建 設 事 業 費	5,927,499	4.9	29.0	16,792	8,352,312	6.6
災 害 復 旧 事 業 費	-	-	-	-	-	-
公 債 費	10,996,173	9.0	0.8	31,152	11,085,062	8.8
積 立 金	736,885	0.6	23.2	2,088	959,114	0.8
投 資 及 び 出 資 金	-	-	-	-	-	-
貸 付 金	35,837	0.0	47.6	102	68,446	0.1
繰 出 金	10,688,117	8.8	2.4	30,279	10,433,530	8.3
歳 出 合 計	121,631,298	100.0	3.4	344,578	125,913,436	100.0

物件費は、情報化施策の推進等により、約13億円、6.5%の増加となりました。

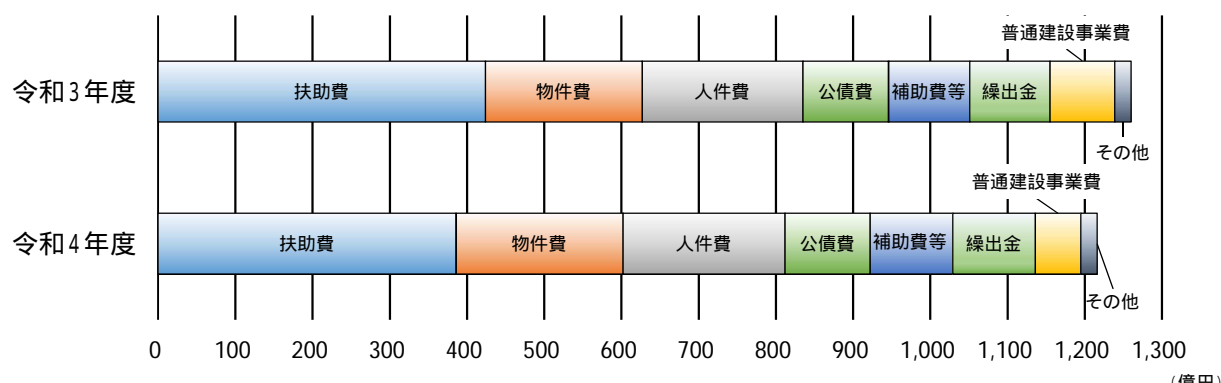
扶助費は、令和3年度に実施した子育て世帯等臨時特別支援等により、約37億円、8.8%の減少となりました。

普通建設事業費は、令和3年度に実施した東清掃センター大規模改修等により、約24億円、29.0%の減少となりました。

貸付金は、中小企業関係融資の減等により、約0.3億円、47.6%の減少となりました。

市民一人当たり決算額は、令和5年3月31日現在の人口352,986人にて算出した。

各数値は、表示単位未満の四捨五入や千円単位の比率計算により、合計や円単位の比率が一致しない場合がある。



扶助費

生活保護、児童手当等の各種扶助の経費

物件費

公共料金、旅費、消耗品の購入費等の消費的性質の経費

人件費

職員給与等の勤労の対価、報酬として支払われる経費

公債費

借入金の元金、利子の返済のための経費

補助費等

公益性に着目し、奨励又は財政援助を行うための補助金支出等に要する経費

繰出金

他の会計等への繰出しの要する経費

普通建設事業費

道路、橋りょう、学校、庁舎等の公共・公用施設の建設のための経費

グラフ中のその他

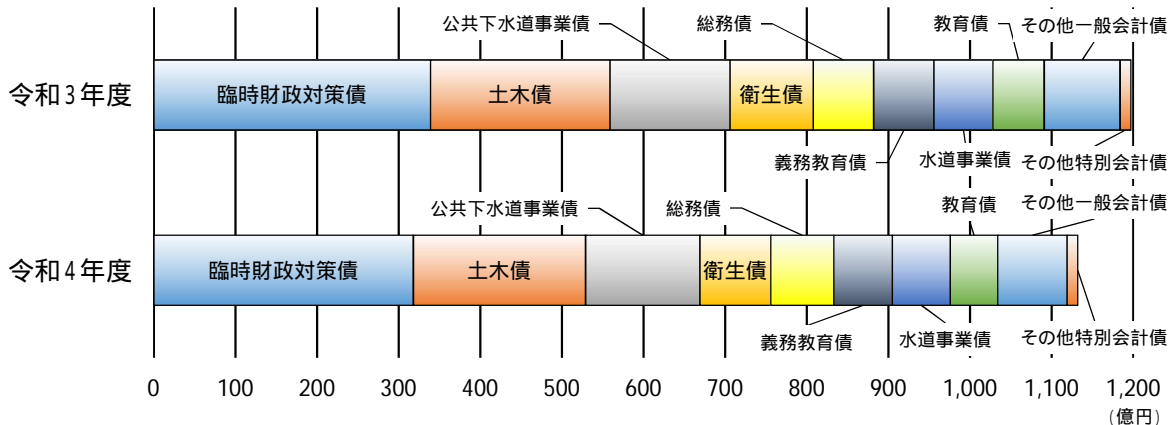
維持補修費、災害復旧事業費、積立金、貸付金

市債の現在高

(印 減)

目的別	区 分	令和4年度末			令和3年度末	
		現在高 (千円)	増減率 (%)	市民一人当たり 市債現在高 (円)	現在高 (千円)	市民一人当たり 市債現在高 (円)
一般会計債	普通債	7,738,436	4.0	21,923	7,440,988	21,085
	総務債	4,672,381	6.6	13,237	5,003,828	14,179
	民生債	1,163,333	7.2	3,296	1,253,685	3,553
	保育所債	8,673,490	14.9	24,572	10,190,064	28,876
	衛生債	29,558	16.7	84	35,472	101
	労働債	708,825	8.8	2,008	651,550	1,846
	農林水産業債	245,833	18.9	696	303,168	859
	商工債	21,077,374	4.1	59,712	21,981,724	62,290
	土木債	146,012	14.1	414	127,920	362
	公営住宅債	434,969	11.5	1,232	491,347	1,392
	消 防 債	5,823,302	8.1	16,497	6,335,626	17,953
	教 育 債	7,224,987	2.1	20,468	7,382,879	20,921
	義務教育債	69,659	13.8	197	80,799	229
	災害復旧債	58,008,158	5.3	164,336	61,279,051	173,646
	合 計					
その他	減収補てん債	783,127	16.6	2,219	939,429	2,662
	減税補てん債	280,051	37.7	793	449,455	1,274
	臨時財政対策債	31,792,652	6.1	90,068	33,856,060	95,938
	合 計	32,855,830	6.8	93,080	35,244,945	99,873
一 般 会 計 債 合 計		90,863,988	5.9	257,415	96,523,995	273,520
特別会計債	母子父子寡婦福祉資金貸付事業債	467,417	0.0	1,324	467,417	1,325
	川越駅東口公共地下駐車場事業債	10,228	10.0	29	11,359	32
	農業集落排水事業債	814,008	3.7	2,306	844,872	2,394
	水道事業債	7,089,061	1.5	20,083	7,196,667	20,393
	公共下水道事業債	13,997,474	4.5	39,654	14,658,125	41,537
	特 別 会 計 債 合 計	22,378,187	3.5	63,397	23,178,439	65,681
総 合 計		113,242,175	5.4	320,812	119,702,435	339,200

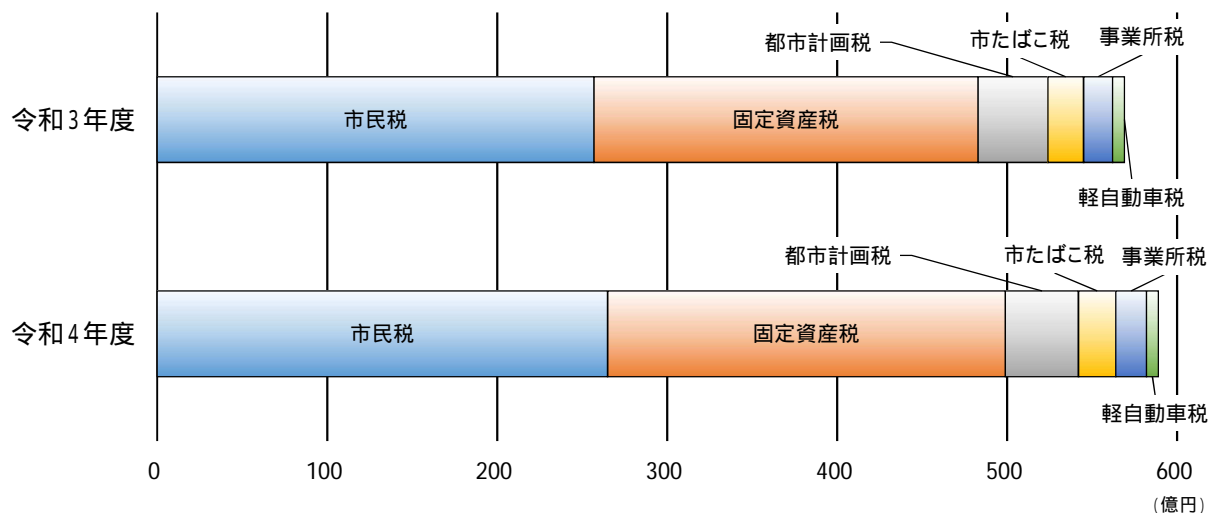
令和4年度末の市民一人当たり市債現在高は、令和5年3月31日現在の人口352,986人にて算出した。
 令和3年度末の市民一人当たり市債現在高は、令和4年3月31日現在の人口352,896人にて算出した。
 各数値は、表示単位未満の四捨五入や千円単位の比率計算により、合計や円単位の比率が一致しない場合がある。



市税の負担状況

区分 税目	令和4年度							令和3年度	
	予算額 (千円)	調定額 A (千円)	収入済額 B				収入率 (B/A) (%)	収入済額	
			(千円)	構成比 (%)	増減率 (%)	市民一人当たり 決算額 (円)		(千円)	市民一人当たり 決算額 (円)
市民税	25,542,690	27,286,510	26,506,740	45.0	3.3	75,093	97.1	25,666,787	72,732
個人	21,904,731	23,165,155	22,436,124	38.1	3.2	63,561	96.9	21,739,803	61,604
法人	3,637,959	4,121,355	4,070,616	6.9	3.7	11,532	98.8	3,926,984	11,128
固定資産税	23,204,057	23,843,395	23,363,195	39.7	3.1	66,187	98.0	22,649,788	64,183
軽自動車税	712,415	751,313	722,545	1.2	7.4	2,047	96.2	672,600	1,906
市たばこ税	2,120,293	2,240,189	2,240,189	3.8	5.5	6,346	100.0	2,123,528	6,017
入湯税	616	646	646	0.0	5.9	2	100.0	610	2
事業所税	1,653,158	1,810,196	1,810,196	3.1	5.2	5,128	100.0	1,720,492	4,875
都市計画税	4,244,368	4,345,835	4,258,979	7.2	2.9	12,066	98.0	4,140,911	11,734
計	57,477,597	60,278,084	58,902,490	100.0	3.4	166,869	97.7	56,974,715	161,449

令和4年度の市民一人当たり決算額は、令和5年3月31日現在の人口352,986人にて算出した。
 令和3年度の市民一人当たり決算額は、令和4年3月31日現在の人口352,896人にて算出した。
 各数値は、表示単位未満の四捨五入や千円単位の比率計算により、合計や円単位の比率が一致しない場合がある。



- 市民税** 個人・法人の所得に対して課される税金
- 固定資産税** 土地、家屋、償却資産に対して課される税金
- 都市計画税** 都市計画事業等にあてるため、市街化区域に所在する土地、家屋に対して課される税金
- 市たばこ税** たばこに対して課される税金
- 事業所税** 一定規模以上の事業所に対して課される税金
- 軽自動車税** 軽自動車等の所有に対して課される税金
- 入湯税** 鉱泉浴場における入湯行為に対して課される税金

歯科診療事業特別会計決算額

歳入

(印 減)

区分 款別	令和4年度				令和3年度	
	歳入決算額 (千円)	構成比 (%)	増減率 (%)	市民一人当たり決算額 (円)	歳入決算額 (千円)	構成比 (%)
診療収入	28,018	35.3	0.9	79	27,780	34.3
使用料及び手数料	129	0.2	4,200.0	0	3	0.0
繰入金	42,983	54.1	15.0	122	37,375	46.1
繰越金	7,872	9.9	49.5	22	15,581	19.2
諸収入	469	0.6	35.9	1	345	0.4
計	79,471	100.0	2.0	225	81,084	100.0

歳出

(印 減)

区分 款別	令和4年度				令和3年度	
	歳出決算額 (千円)	構成比 (%)	増減率 (%)	市民一人当たり決算額 (円)	歳出決算額 (千円)	構成比 (%)
総務費	64,966	89.2	1.1	184	65,674	89.7
医療費	7,871	10.8	4.4	22	7,537	10.3
諸支出金	-	-	-	-	-	-
予備費	-	-	-	-	-	-
計	72,836	100.0	0.5	206	73,211	100.0

母子父子寡婦福祉資金貸付事業特別会計決算額

歳入

(印 減)

区分 款別	令和4年度				令和3年度	
	歳入決算額 (千円)	構成比 (%)	増減率 (%)	市民一人当たり決算額 (円)	歳入決算額 (千円)	構成比 (%)
繰入金	493	0.3	38.1	1	357	0.2
繰越金	106,480	57.6	62.8	302	65,425	43.0
諸収入	77,813	42.1	10.0	220	86,477	56.8
計	184,785	100.0	21.4	523	152,259	100.0

歳出

区分 款別	令和4年度				令和3年度	
	歳出決算額 (千円)	構成比 (%)	増減率 (%)	市民一人当たり決算額 (円)	歳出決算額 (千円)	構成比 (%)
母子父子寡婦福祉資金貸付費	46,608	100.0	1.8	132	45,779	100.0
計	46,608	100.0	1.8	132	45,779	100.0

各表の市民一人当たり決算額は、令和5年3月31日現在の人口352,986人にて算出した。

各数値は、表示単位未満の四捨五入や千円単位の比率計算により、合計や円単位の比率が一致しない場合がある。

歯科診療事業特別会計

ふれあい歯科診療所の運営に係る経費を経理する会計

母子父子寡婦福祉資金貸付事業特別会計

母子及び父子並びに寡婦福祉法に基づき、母子家庭、父子家庭及び寡婦の方への福祉資金の貸付事業を経理する会計

公営事業の経理の概況

1. 国民健康保険事業特別会計決算額

歳入

(印 減)

区 分 款 別	令和4年度				令和3年度	
	歳入決算額 (千円)	構成比 (%)	増減率 (%)	市民一人当たり決算額 (円)	歳入決算額 (千円)	構成比 (%)
国民健康保険税	6,839,899	20.3	2.5	19,377	7,011,799	20.4
国庫支出金	380	0.0	96.8	1	11,726	0.0
県支出金	22,443,489	66.7	3.1	63,582	23,171,896	67.5
繰入金	2,987,290	8.9	0.1	8,463	2,989,135	8.7
繰越金	1,216,998	3.6	28.5	3,448	947,070	2.8
諸収入	163,398	0.5	15.3	463	192,965	0.6
計	33,651,455	100.0	2.0	95,334	34,324,591	100.0

歳出

(印 減)

区 分 款 別	令和4年度				令和3年度	
	歳出決算額 (千円)	構成比 (%)	増減率 (%)	市民一人当たり決算額 (円)	歳出決算額 (千円)	構成比 (%)
総務費	419,643	1.3	1.4	1,189	413,690	1.2
保険給付費	22,102,180	68.1	3.6	62,615	22,920,052	69.2
国民健康保険事業費納付金	9,402,601	29.0	1.7	26,637	9,244,694	27.9
共同事業拠出金	1	0.0	0.0	0	1	0.0
保健事業費	375,847	1.2	1.7	1,065	382,310	1.2
公債費	-	-	-	-	-	-
諸支出金	158,981	0.5	8.3	450	146,847	0.4
予備費	-	-	-	-	-	-
計	32,459,253	100.0	2.0	91,956	33,107,593	100.0

各表の市民一人当たり決算額は、令和5年3月31日現在の人口352,986人にて算出した。
各数値は、表示単位未満の四捨五入や千円単位の比率計算により、合計や円単位の比率が一致しない場合がある。

国民健康保険加入状況

(印 減)

区 分	令和4年度末	令和3年度末	差引増減	増減率 (%)
世帯数 (世帯)	46,779	48,675	1,896	3.9
被保険者数 (人)	68,398	72,510	4,112	5.7

国民健康保険課税状況(令和4年度現年課税分)

区 分	納税義務者数(人)	調定額(千円)	収入済額(千円)	収入率 (%)
一般被保険者	55,392	6,888,410	6,473,803	94.0
退職被保険者等	0	0	0	-
計	55,392	6,888,410	6,473,803	94.0

保険給付の状況(令和4年度分)

区 分	療養の給付	療養費	高額療養費	移送費
件数 (件)	1,135,753	31,817	52,076	1
金額 (千円)	18,928,306	213,189	2,810,496	221
1件当り額 (円)	16,666	6,700	53,969	221,000

国民健康保険事業特別会計

健康保険等被用者保険の適用を受けない国民の病気やけがなどに対して必要な保険給付を行う国民健康保険事業の歳入・歳出を経理する会計

2. 後期高齢者医療事業特別会計決算額

歳入

区分 款別	令和4年度				令和3年度	
	歳入決算額 (千円)	構成比 (%)	増減率 (%)	市民一人当たり 決算額 (円)	歳入決算額 (千円)	構成比 (%)
後期高齢者医療保険料	4,229,822	82.3	13.0	11,983	3,743,651	82.1
繰入金	830,355	16.2	9.4	2,352	758,747	16.6
繰越金	71,490	1.4	43.1	203	49,961	1.1
諸収入	7,021	0.1	16.1	20	6,045	0.1
計	5,138,689	100.0	12.7	14,558	4,558,404	100.0

歳出

区分 款別	令和4年度				令和3年度	
	歳出決算額 (千円)	構成比 (%)	増減率 (%)	市民一人当たり 決算額 (円)	歳出決算額 (千円)	構成比 (%)
総務費	127,626	2.5	2.0	362	125,134	2.8
広域連合納付金	4,919,308	97.3	12.9	13,936	4,356,259	97.1
諸支出金	6,629	0.1	20.0	19	5,522	0.1
予備費	-	-	-	-	-	-
計	5,053,562	100.0	12.6	14,317	4,486,914	100.0

各表の市民一人当たり決算額は、令和5年3月31日現在の人口352,986人にて算出した。
各数値は、表示単位未満の四捨五入や千円単位の比率計算により、合計や円単位の比率が一致しない場合がある。

後期高齢者医療保険料収入状況(令和4年度分)

区分	納入義務者数(人)	調定額(千円)	収入済額(千円)	収入率(%)
特別徴収分	43,576	2,515,531	2,522,320	100.3
普通徴収分	15,958	1,710,684	1,693,545	99.0
計	59,534	4,226,215	4,215,865	99.8

収入額には、還付未済額(特別徴収分6,789千円、普通徴収分1,449千円)を含む。
普通徴収分は、滞納繰越分を含まない。
各数値は、表示単位未満の四捨五入や千円単位の比率計算により、合計や円単位の比率が一致しない場合がある。

後期高齢者医療事業特別会計

高齢者の医療の確保に関する法律に基づき、後期高齢者医療に関する歳入・歳出を経理する会計

3. 介護保険事業特別会計決算額

歳入

(印 減)

款 別	区 分	令和4年度				令和3年度	
		歳入決算額 (千円)	構成比 (%)	増減率 (%)	市民一人当たり 決算額 (円)	歳入決算額 (千円)	構成比 (%)
保 険 料		5,877,705	22.8	0.2	16,651	5,867,539	23.2
国 庫 支 出 金		4,952,063	19.2	5.9	14,029	4,675,095	18.4
支 払 基 金 交 付 金		6,451,873	25.0	3.0	18,278	6,265,744	24.7
県 支 出 金		3,567,374	13.8	3.3	10,106	3,453,343	13.6
財 産 収 入		59	0.0	25.5	0	47	0.0
繰 入 金		4,107,040	15.9	2.0	11,635	4,028,058	15.9
繰 越 金		816,261	3.2	22.1	2,312	1,048,197	4.1
諸 収 入		3,976	0.0	26.3	11	5,398	0.0
計		25,776,352	100.0	1.7	73,024	25,343,422	100.0

歳出

(印 減)

款 別	区 分	令和4年度				令和3年度	
		歳出決算額 (千円)	構成比 (%)	増減率 (%)	市民一人当たり 決算額 (円)	歳出決算額 (千円)	構成比 (%)
総 務 費		199,478	0.8	4.5	565	208,899	0.9
保 険 給 付 費		23,232,154	93.3	2.7	65,816	22,631,788	92.3
地 域 支 援 事 業 費		677,027	2.7	6.9	1,918	633,560	2.6
基 金 積 立 金		501,105	2.0	26.2	1,420	679,128	2.8
諸 支 出 金		296,855	1.2	20.6	841	373,787	1.5
予 備 費		-	-	-	-	-	-
計		24,906,619	100.0	1.5	70,560	24,527,161	100.0

各表の市民一人当たり決算額は、令和5年3月31日現在の人口352,986人にて算出した。
各数値は、表示単位未満の四捨五入や千円単位の比率計算により、合計や円単位の比率が一致しない場合がある。

介護保険事業特別会計

介護保険法に基づき、寝たきりや認知症の高齢者の方へ必要な介護サービスを行う事業を經理する会計

介護保険第1号被保険者数

(印 減)

令和4年度末(人)	令和3年度末(人)	差引増減(人)	増減率(%)
95,374	95,454	80	0.1

介護保険要介護・要支援認定者数

区 分	令和4年度末(人)	令和3年度末(人)	差引増減(人)	増減率(%)
第1号被保険者	16,524	16,063	461	2.9
第2号被保険者	433	411	22	5.4

介護保険料収入状況(令和4年度分)

区 分	納入義務者数(人)	調定額(千円)	収入済額(千円)	収入率(%)
特別徴収分	88,455	5,329,954	5,341,319	100.2
普通徴収分	12,822	551,538	514,195	93.2
計	101,277	5,881,492	5,855,514	99.6

収入額には、還付未済額(特別徴収分 11,365千円、普通徴収分 808千円)を含む。
普通徴収分は、滞納繰越分を含まない。

保険給付の状況(令和4年度分)

区 分	件数(件)	金額(千円)	1件当たり額(円)
居宅介護サービス	369,654	10,065,899	27,231
地域密着型サービス	22,200	2,882,901	129,860
施設介護サービス	26,704	7,283,942	272,766
高額介護サービス等	43,403	548,359	12,634

各数値は、表示単位未満の四捨五入や千円単位の比率計算により、合計や円単位の比率が一致しない場合がある。

4. 川越駅東口公共地下駐車場事業特別会計決算額

歳入

(印減)

区分 款別	令和4年度				令和3年度	
	歳入決算額 (千円)	構成比 (%)	増減率 (%)	市民一人当たり決算額 (円)	歳入決算額 (千円)	構成比 (%)
使用料	108,121	84.3	1.9	306	110,194	91.2
繰越金	19,215	15.0	96.0	54	9,803	8.1
諸収入	920	0.7	7.9	3	853	0.7
計	128,257	100.0	6.1	363	120,850	100.0

歳出

区分 款別	令和4年度				令和3年度	
	歳出決算額 (千円)	構成比 (%)	増減率 (%)	市民一人当たり決算額 (円)	歳出決算額 (千円)	構成比 (%)
事業費	105,196	98.9	4.7	298	100,494	98.9
公債費	1,141	1.1	0.0	3	1,141	1.1
予備費	-	-	-	-	-	-
計	106,337	100.0	4.6	301	101,635	100.0

5. 農業集落排水事業特別会計決算額

歳入

(印減)

区分 款別	令和4年度				令和3年度	
	歳入決算額 (千円)	構成比 (%)	増減率 (%)	市民一人当たり決算額 (円)	歳入決算額 (千円)	構成比 (%)
分担金及び負担金	762	0.3	42.3	2	1,320	0.5
使用料及び手数料	24,115	8.5	0.2	68	24,154	9.7
繰入金	166,458	58.8	14.9	472	195,677	78.8
繰越金	70,885	25.0	259.0	201	19,744	8.0
諸収入	0	0	皆減	0	68	0.0
市債	20,800	7.3	184.9	59	7,300	2.9
計	283,020	100.0	14.0	802	248,264	100.0

歳出

区分 款別	令和4年度				令和3年度	
	歳出決算額 (千円)	構成比 (%)	増減率 (%)	市民一人当たり決算額 (円)	歳出決算額 (千円)	構成比 (%)
農業集落排水総務費	126,965	65.5	15.0	360	110,445	62.3
公債費	66,946	34.5	0.0	190	66,934	37.7
予備費	-	-	-	-	-	-
計	193,911	100.0	9.3	549	177,379	100.0

各表の市民一人当たり決算額は、令和5年3月31日現在の人口352,986人で算出した。

各数値は、表示単位未満の四捨五入や千円単位の比率計算により、合計や円単位の比率が一致しない場合がある。

川越駅東口公共地下駐車場事業特別会計
農業集落排水事業特別会計

川越駅東口公共地下駐車場の運営事業を経理する会計
農業集落における公共用水域保全のために行われる生活排水等の下水処理に係る事業について経理する会計

令和4年度 水道事業決算報告書

収益的収入及び支出

収入

(単位:千円 印:減)

区分	予算額	決算額	予算額に比べ 決算額の増減	備考 (うち、仮受消費税及 び地方消費税)
第1款 水道事業収益	6,894,895	6,827,352	67,543	(536,361)
第1項 営業収益	6,324,672	6,198,399	126,273	(535,538)
第2項 営業外収益	570,208	627,546	57,338	(767)
第3項 特別利益	15	1,406	1,391	(55)

支出

(単位:千円)

区分	予算額	決算額	不用額	備考 (うち、仮払消費税及 び地方消費税)
第1款 水道事業費用	6,383,459	6,172,450	211,009	(341,229)
第1項 営業費用	6,274,157	6,081,331	192,826	(341,174)
第2項 営業外費用	99,009	90,459	8,550	(0)
第3項 特別損失	5,293	660	4,633	(55)
第4項 予備費	5,000	0	5,000	(0)

資本的収入及び支出

収入

(単位:千円 印:減)

区分	予算額	決算額	予算額に比べ 決算額の増減	備考 (うち、仮受消費税及 び地方消費税)
第1款 資本的収入	1,129,536	860,986	268,550	(14,957)
第1項 企業債	600,000	600,000	0	(0)
第2項 他会計負担金	43,183	43,181	2	(0)
第3項 工事負担金	396,982	140,035	256,947	(7,887)
第4項 水道施設加入金	89,370	77,525	11,845	(7,048)
第5項 固定資産売却代金	1	245	244	(22)

支出

(単位:千円)

区分	予算額	決算額	翌年度繰越額	不用額	備考 (うち、仮払消費税 及び地方消費税)
第1款 資本的支出	4,090,607	3,521,987	293,441	275,179	(243,170)
第1項 建設改良費	3,377,999	2,814,380	293,441	270,178	(243,170)
第2項 企業債償還金	707,608	707,607	0	1	(0)
第3項 予備費	5,000	0	0	5,000	(0)

資本的収入額が資本的支出額に不足する額 2,661,001 千円は、当年度分消費税及び地方消費税資本的収支調整額 152,734 千円、減債積立金 200,000 千円、建設改良積立金 100,000 千円、過年度分損益勘定留保資金 2,037,878 千円及び当年度分損益勘定留保資金 170,389 千円で補填しました。

千円未満を四捨五入したことにより、差額又は合計額が一致しない場合があります。

令和4年度 公共下水道事業決算報告書

収益的収入及び支出

収入

(単位:千円 印:減)

区分	予算額	決算額	予算額に比べ 決算額の増減	備考 (うち、仮受消費税及び 地方消費税)
第1款 下水道事業収益	6,313,936	6,185,565	128,371	(318,739)
第1項 営業収益	4,627,115	4,492,176	134,939	(318,644)
第2項 営業外収益	1,667,035	1,675,083	8,048	(67)
第3項 特別利益	19,786	18,307	1,479	(28)

支出

(単位:千円)

区分	予算額	決算額	不用額	備考 (うち、仮払消費税及び 地方消費税)
第1款 下水道事業費用	6,141,820	5,898,934	242,886	(198,328)
第1項 営業費用	5,802,685	5,570,362	232,323	(197,651)
第2項 営業外費用	309,903	309,900	3	(634)
第3項 特別損失	24,232	18,672	5,560	(44)
第4項 予備費	5,000	0	5,000	(0)

資本的収入及び支出

収入

(単位:千円 印:減)

区分	予算額	決算額	予算額に比べ 決算額の増減	備考 (うち、仮受消費税及び 地方消費税)
第1款 資本的収入	889,362	771,623	117,739	(7)
第1項 企業債	500,000	471,400	28,600	(0)
第2項 国庫補助金	60,000	0	60,000	(0)
第3項 工事負担金	608	173	435	(0)
第4項 受益者負担金	37,500	37,814	314	(0)
第5項 分担金	9,300	30,432	21,132	(0)
第6項 他会計負担金	75,929	75,709	220	(0)
第7項 他会計補助金	206,021	156,021	50,000	(0)
第8項 固定資産売却代金	4	73	69	(7)

支出

(単位:千円)

区分	予算額	決算額	翌年度繰越額	不用額	備考 (うち、仮払消費税 及び地方消費税)
第1款 資本的支出	3,424,975	2,906,894	384,590	133,491	(146,621)
第1項 建設改良費	2,287,922	1,774,844	384,590	128,488	(146,621)
第2項 企業債償還金	1,132,053	1,132,050	0	3	(0)
第3項 予備費	5,000	0	0	5,000	(0)

資本的収入額が資本的支出額に不足する額 2,135,272 千円は、当年度分消費税及び地方消費税資本的収
支調整額 126,077 千円及び過年度分損益勘定留保資金 2,009,194 千円で補填しました。

千円未満を四捨五入したことにより、差額又は合計額が一致しない場合があります。

公共施設の整備状況

項 目	令和4年度	令和3年度
道 路 改 良 率	45.4%	45.3%
道 路 舗 装 率	75.6%	75.5%
自 動 車 交 通 不 能 道 比 率	11.1%	11.1%
交 通 不 能 橋 比 率	8.7%	8.7%
永 久 橋 比 率	98.8%	98.8%
都市計画区域内人口一人当り都市公園等面積	5.5㎡	5.4㎡
公 立 幼 稚 園 保 育 所 施 設 充 足 率	124.4%	121.7%
し 尿 衛 生 処 理 率	100.0%	100.0%
ご み 焼 却 等 処 理 率	90.1%	87.0%
ご み 処 理 収 集 率	96.1%	96.1%
上 水 道 普 及 率	100.0%	100.0%
公 共 下 水 道 普 及 率 (人 口 比)	87.1%	87.1%
公 共 下 水 道 普 及 率 (面 積 比)	37.9%	37.9%
公 共 下 水 道 整 備 率	65.4%	65.3%

令和3年度・令和4年度市町村公共施設状況調査に準じた調査による。
表示単位未満を四捨五入している。

道路改良率	川越市が管理する道路の長さに対する、国の規格に適合する道路の長さの割合
道路舗装率	川越市が管理する道路の長さに対する、国の規格に沿って舗装された道路の長さの割合
自動車交通不能道比率	川越市が管理する道路の長さに対する、最大積載量4tトラックが通ることができない道路の長さの割合
交通不能橋比率	川越市が管理する橋の長さに対する、耐荷荷重2t以下もしくは最大積載量4tトラックが通れる幅がない橋の長さの割合
永久橋比率	川越市が管理する橋の長さに対する、鋼、コンクリート、石で造られた橋の長さの割合
公私立幼稚園保育所施設充足率	川越市の幼児人口に対する、幼稚園と保育園の定員数(乳児除く)の割合
ごみ焼却等処理率	ごみの年間総排出重量に対する、1年間に焼却や高速堆肥化等により処理されたごみの重量の割合
公共下水道整備率	公共下水道として整備する計画の面積に対する、公共下水道処理が可能な区域の面積の割合

令和5年度予算に対する収入及び支出の概況(令和5年9月30日現在)

1. 一般会計

歳入

(印 減)

款 別	区 分	予算現額	収入済額	予算現額と 収入済額との比較	予算対比
		A(千円)	B(千円)	(B-A)(千円)	(B/A)(%)
市	税	58,453,985	32,891,345	25,562,640	56.3
地	方 譲 与 税	866,806	219,613	647,193	25.3
利	子 割 交 付 金	30,000	12,985	17,015	43.3
配	当 割 交 付 金	200,000	74,478	125,522	37.2
株	式 等 譲 渡 所 得 割 交 付 金	200,000	0	200,000	0.0
法	人 事 業 税 交 付 金	610,000	320,461	289,539	52.5
地	方 消 費 税 交 付 金	8,500,000	4,645,651	3,854,349	54.7
ゴ	ル フ 場 利 用 税 交 付 金	54,000	22,934	31,066	42.5
環	境 性 能 割 交 付 金	81,200	40,023	41,177	49.3
地	方 特 例 交 付 金	416,959	416,959	0	100.0
地	方 交 付 税	2,695,669	1,873,810	821,859	69.5
交	通 安 全 対 策 特 別 交 付 金	41,092	19,216	21,876	46.8
分	担 金 及 び 負 担 金	837,347	324,663	512,684	38.8
使	用 料 及 び 手 数 料	1,931,980	960,227	971,753	49.7
国	庫 支 出 金	27,640,407	8,441,210	19,199,197	30.5
県	支 出 金	9,268,464	894,491	8,373,973	9.7
財	産 収 入	277,723	73,945	203,778	26.6
寄	附 金	430,000	168,193	261,807	39.1
繰	入 金	504,900	2,306	502,594	0.5
繰	越 金	5,886,960	8,675,303	2,788,342	147.4
諸	収 入	3,040,387	950,112	2,090,275	31.2
市	債	8,092,210	0	8,092,210	0.0
自	動 車 取 得 税 交 付 金	0	0	0	-
歳	入 合 計	130,060,089	61,027,924	69,032,165	46.9

市税の収入済額は、市税歳計外分を市税歳入へ収入金更正した後の金額である。

前年度からの繰越明許費繰越財源等(国庫支出金2,362,655千円、県支出金150,207千円、繰越金273,357千円、市債895,400千円)を含む。
各数値は、表示単位未満の四捨五入や千円単位の比率計算により、合計や円単位の比率が一致しない場合がある。

歳出

款 別	区 分	予算現額	支出済額	予算現額と 支出済額との比較	予算対比				
		A(千円)	B(千円)	(A-B)(千円)	(B/A)(%)				
議	会	費	641,933	311,949	329,984	48.6			
総	務	費	11,014,132	4,084,622	6,929,511	37.1			
民	生	費	57,370,031	21,875,733	35,494,298	38.1			
衛	生	費	18,320,809	5,347,795	12,973,014	29.2			
労	働	費	160,805	79,179	81,626	49.2			
農	林	水	産	業	費	832,384	213,150	619,234	25.6
商	工	費	1,599,275	462,478	1,136,797	28.9			
土	木	費	9,433,000	1,929,397	7,503,603	20.5			
消	防	費	4,734,003	2,273,544	2,460,459	48.0			
教	育	費	14,725,404	4,906,193	9,819,211	33.3			
災	害	復	旧	費	2,000	0	2,000	0	
公	債	費	10,869,315	4,906,127	5,963,188	45.1			
諸	支	出	金	219,571	0	219,571	0		
予	備	費	137,427	0	137,427	0			
歳	出	合	計	130,060,089	46,390,166	83,669,923	35.7		

前年度からの繰越明許費繰越額等(総務費94,776千円、民生費637,636千円、衛生費2,041,674千円、土木費356,388千円、教育費510,940千円、諸支出金40,205千円)を含む。

各数値は、表示単位未満の四捨五入や千円単位の比率計算により、合計や円単位の比率が一致しない場合がある。

2 . 特別会計

歳入

(印 減)

会計別	区 分	予算現額 A (千円)	収入済額 B (千円)	予算現額と 収入済額との比較 (B-A) (千円)	予算対比 (B/A) (%)
	国 民 健 康 保 険 事 業	32,491,500	14,628,189	17,863,311	45.0
	後 期 高 齢 者 医 療 事 業	5,562,900	2,012,293	3,550,607	36.2
	歯 科 診 療 事 業	83,700	16,972	66,728	20.3
	介 護 保 険 事 業	27,076,551	11,210,903	15,865,648	41.4
	母子父子寡婦福祉資金貸付事業	86,300	172,513	86,213	199.9
	川越駅東口公共地下駐車場事業	114,400	74,221	40,179	64.9
	農 業 集 落 排 水 事 業	207,500	97,909	109,591	47.2
	合 計	65,622,851	28,212,999	37,409,852	43.0

歳出

会計別	区 分	予算現額 A (千円)	支出済額 B (千円)	予算現額と 支出済額との比較 (A-B) (千円)	予算対比 (B/A) (%)
	国 民 健 康 保 険 事 業	32,491,500	15,419,840	17,071,660	47.5
	後 期 高 齢 者 医 療 事 業	5,562,900	1,846,183	3,716,717	33.2
	歯 科 診 療 事 業	83,700	36,096	47,604	43.1
	介 護 保 険 事 業	27,076,551	10,683,617	16,392,934	39.5
	母子父子寡婦福祉資金貸付事業	86,300	30,470	55,830	35.3
	川越駅東口公共地下駐車場事業	114,400	22,757	91,643	19.9
	農 業 集 落 排 水 事 業	207,500	66,024	141,476	31.8
	合 計	65,622,851	28,104,985	37,517,866	42.8

各数値は、表示単位未満の四捨五入や千円単位の比率計算により、合計や円単位の比率が一致しない場合がある。

市民の税負担状況(令和5年9月30日現在)

区分 税目	予算現額 千円	調定額				収入済額	
		A 千円	構成比 %	市民一人当たり 調定額 円	一世帯当たり 調定額 円	B 千円	収入率 (B/A) %
市税総額	58,453,985	56,708,043	100.0	160,755	339,565	32,891,345	58.0
市民税	26,090,426	25,204,118	44.4	71,448	150,921	12,340,403	49.0
固定資産税	23,418,322	24,000,357	42.3	68,036	143,713	14,943,131	62.3
軽自動車税	750,100	749,516	1.3	2,125	4,488	709,779	94.7
市たばこ税	2,234,712	1,147,787	2.0	3,254	6,873	957,362	83.4
入湯税	662	324	0.0	1	2	324	100.0
事業所税	1,685,813	1,232,360	2.2	3,493	7,379	1,216,596	98.7
都市計画税	4,273,950	4,373,581	7.7	12,398	26,189	2,723,750	62.3

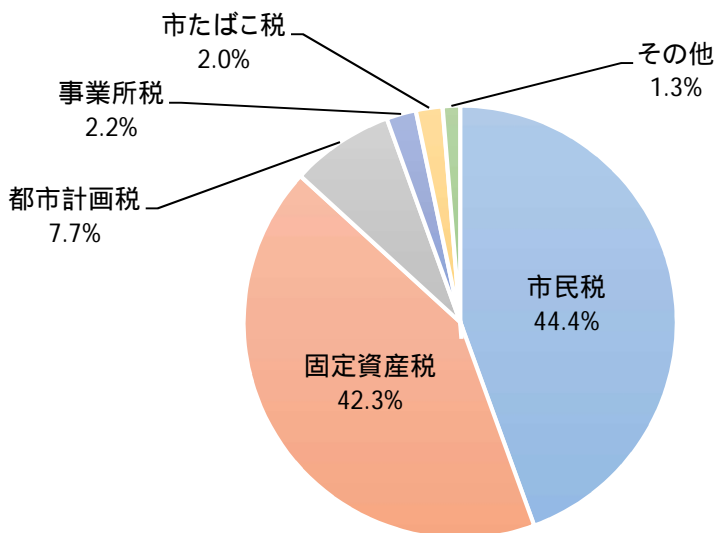
市税の収入済額は、市税歳計外分を市税歳入へ収入金更正した後の金額である。

市民一人当たり調定額は令和5年9月30日現在の人口352,760人にて算出した。

一世帯当たり調定額は令和5年9月30日現在の世帯数167,002世帯にて算出した。

各数値は、表示単位未満の四捨五入や千円単位の比率計算により、合計や円単位の比率が一致しない場合がある。

税目別割合(調定額)



市民税	個人・法人の所得に対して課される税金
固定資産税	土地、家屋、償却資産に対して課される税金
都市計画税	都市計画事業等にあてるため、市街化区域に所在する土地、家屋に対して課される税金
事業所税	一定規模以上の事業所に対して課される税金
市たばこ税	たばこに対して課される税金
グラフ中のその他	軽自動車税、入湯税

市債及び一時借入金の現在高(令和5年9月30日現在)

1. 市債の現在高

区分		金額(千円)
一般会計債	普通債	
	総務債	7,352,399
	民生債	4,473,326
	保育所債	1,109,936
	衛生債	7,878,828
	労働債	26,601
	農林水産業債	699,218
	商工債	219,185
	土木債	19,999,362
	公営住宅債	138,697
	消防債	403,412
	教育債	5,522,132
	義務教育債	6,792,357
	災害復旧債	63,551
普通債合計	54,679,003	
その他		
減収補てん債	687,533	
減税補てん債	205,108	
臨時財政対策債	30,227,052	
その他合計	31,119,693	
一般会計債合計	85,798,696	

区分		金額(千円)
特別会計債	母子父子寡婦福祉資金貸付事業債	459,140
	川越駅東口公共地下駐車場事業債	9,661
	農業集落排水事業債	787,420
	水道事業債	6,754,278
	公共下水道事業債	13,495,985
	特別会計債合計	21,506,484

区分	金額(千円)
一般会計債合計	85,798,696
特別会計債合計	21,506,484
総合計	107,305,180

2. 一時借入金の現在高

区分	金額(千円)
一般会計一時借入金	0
特別会計一時借入金	0
総合計	0

表示単位未満を四捨五入しているため、計が一致しない場合がある。

市有財産の現在高(令和5年9月30日現在)

1. 土地・建物(道路・水路を除く)

区分		面積 ㎡	価格 千円
土地	行政財産	2,685,138.73	152,747,669
	普通財産	204,390.58	12,496,376
	計	2,889,529.31	165,244,045
建物	行政財産	780,870.68	95,211,912
	普通財産	4,530.68	226,715
	計	785,401.36	95,438,627

2. 基金(積立基金)

基金名	金額(円)
財政調整基金	4,394,853,966
福祉基金	23,225,824
商業振興施設整備基金	34,291,237
職員退職手当基金	766,691,557
初雁公園整備基金	235,615,114
緑の基金	167,260,938
庁舎建設基金	1,572,956,365
平和基金	47,755,558
文化芸術スポーツ振興基金	42,134,650
みんなで支える観光基金	17,398,455
公共施設マネジメント基金	624,127,452
減債基金	400,308,048
森林環境基金	32,816,765
大学奨学金基金	49,315,041
介護保険保険給付費等準備基金	3,175,279,939
計	11,584,030,909

行政財産	庁舎、学校等の建物や敷地といった公用・公共のために使用されるもの
普通財産	行政財産以外の公有財産

水道事業の業務状況
(令和5年9月30日)

1 事業の概況

市民生活にとって必要不可欠な水道水を安定的に供給するため、老朽化した施設の更新や改良を計画的に進めております。

項目	令和5年9月末現在	令和5年3月末現在	前年度末に対する比較
給水人口	352,705人	352,931人	0.1%減

項目	令和5年9月末現在	業務の予定量	予定量に対する比較
配水量(上半期)	19,441,811m ³	19,934,200m ³	97.5%
1日平均配水量	106,239m ³ /日	108,930m ³ /日	-

事業の執行状況は、主なものでは給水装置の新設工事件数、年間1,635件を予定しているところ、807件(49.4%)を執行しております。

2 経理の状況

収入	予算現額(千円)	予算執行累計額(千円)	執行率(%)
収益的収入	6,962,870	3,222,175	46.3
資本的収入	1,080,011	283,151	26.2

支出	予算現額(千円)	予算執行累計額(千円)	執行率(%)
収益的支出	6,695,084	1,617,697	24.2
資本的支出	4,274,410	635,989	14.9

収益的収支:家庭への給水や県水の受水などの営業活動に伴う収入と支出

資本的収支:施設整備などの設備投資に伴う収入と支出

公共下水道事業の業務状況
(令和5年9月30日)

1 事業の概況

市民生活にとって下水道は、生活環境の改善及び公衆衛生の向上、市街地における浸水の防除をはじめとした都市基盤であるとともに、河川等の水質を保全するためにも重要な施設です。このような下水道施設の整備拡充のため、令和5年度も施設整備を計画的に推進するとともに、老朽化した施設の更新や改良を進めております。

令和5年度上半期では、新たに22戸、57人の下水道使用開始がありました。また、川越市の下水を処理している荒川右岸流域下水道での処理水量は22,449,260m³で、昨年度同期と比べて6.3%の減となりました。

2 経理の状況

収入	予算現額(千円)	予算執行累計額(千円)	執行率(%)
収益的収入	6,416,869	2,965,015	46.2
資本的収入	1,081,611	41,550	3.8

支出	予算現額(千円)	予算執行累計額(千円)	執行率(%)
収益的支出	6,152,324	826,158	13.4
資本的支出	5,025,653	956,635	19.0

収益的収支:汚水処理などの営業活動に伴う収入と支出

資本的収支:施設整備などの設備投資に伴う収入と支出