

経営比較分析表（令和3年度決算）

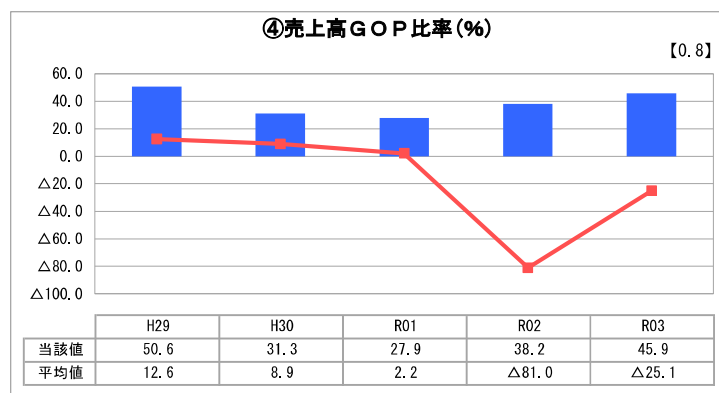
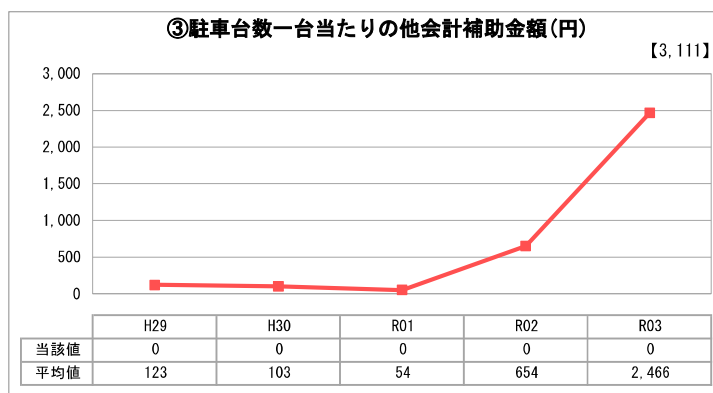
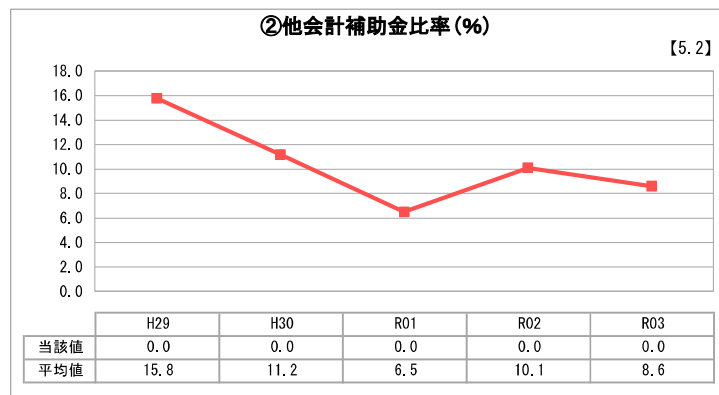
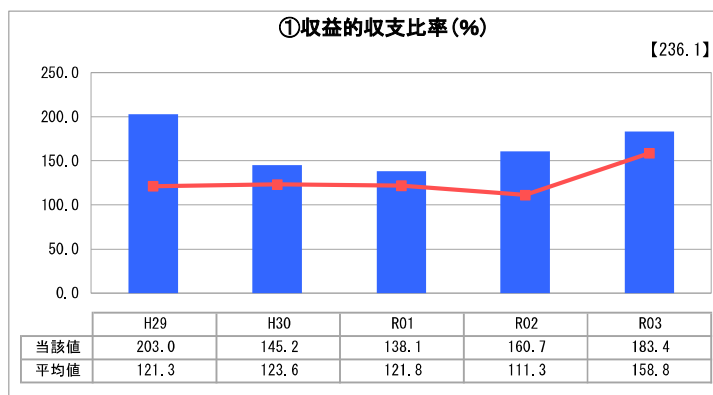
埼玉県川越市 川越駅東口公共地下駐車場（第一勘定）

業務名	業種名	事業名	類似施設区分	管理者の情報
法非適用	駐車場整備事業	-	A2B1	非設置
自己資本構成比率(%)	種類	構造	建設後の経過年数(年)	
該当数値なし	都市計画駐車場 附置義務駐車施設	地下式	32	

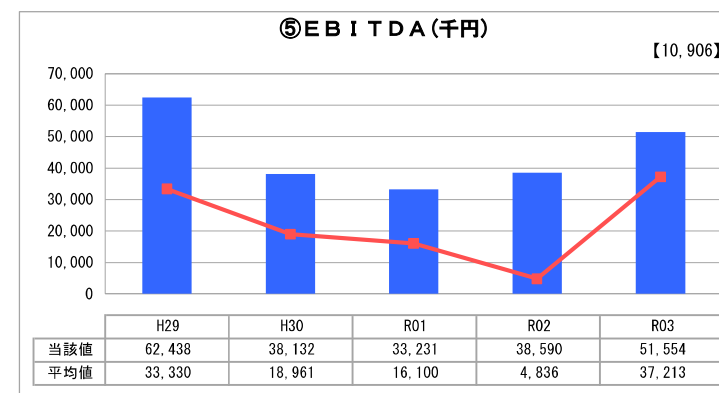
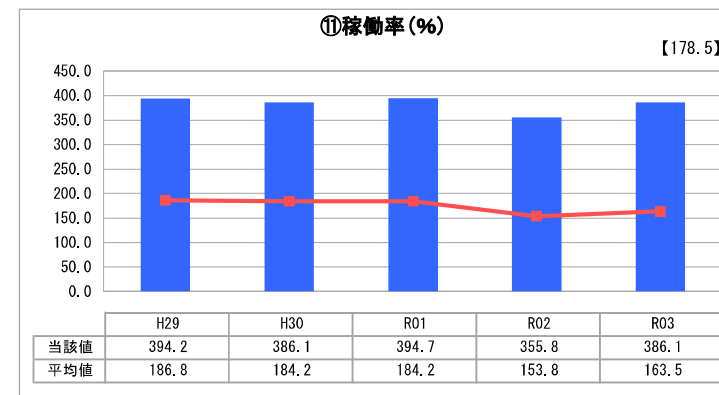
立地	周辺駐車場の需給実態調査	駐車場使用面積(m ²)
商業施設	無	8,790
収容台数(台)	一時間当たりの基本料金(円)	指定管理者制度の導入
208	260	無

グラフ凡例
■ 当該施設値（当該値）
— 類似施設平均値（平均値）
【】 令和3年度全国平均

1. 収益等の状況



3. 利用の状況



2. 資産等の状況

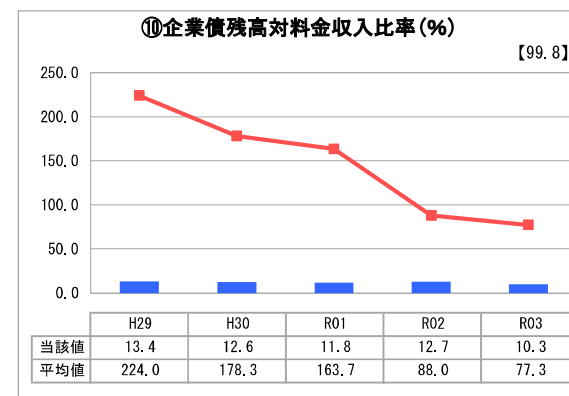
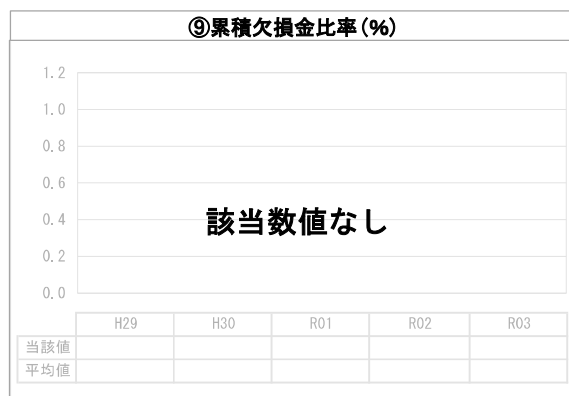


⑦敷地の地価(千円)

34,359

⑧設備投資見込額(千円)

5,000



分析欄

1. 収益等の状況について
 ①収益的収支比率については、100%を超えており、健全性は十分に確保されていると考えられますので、引き続き費用の削減等に取り組み、経営改善を図ってまいります。
 ②他会計補助金比率、③駐車台数一台当たりの他会計補助金額については、当施設については他会計補助金を繰り入れていないため0となり、地方公営企業の原則である独立採算による運営を果たしています。
 ④売上高GOP比率とは、営業収益に対する営業総利益（粗利益）の割合であり、施設の営業に関する収益性を表す指標ですが、当施設については類似施設平均を大幅に上回り、施設の営業に関する収益性は高いと判断できます。
 ⑤EBITDA（減価償却前営業利益）とは、純利益から減価償却費（設備投資によるブレ）などの影響を排除した指標であり、当施設については類似施設平均を上回っており、本業の収益性は高いと判断できます。

2. 資産等の状況について
 ⑥有形固定資産減価償却率については、当施設については地方公営企業法非適用事業であるため指標は算出されません。
 ⑧設備投資見込額については、当施設の建設後年数が30年以上経過していること、各設備について設備一式の入替を伴う修繕が近年増えていることなどから、今後増加していくことが予想され、収益性を損なうことのないように投資の平準化を進めていくことが必要です。
 ⑨累積欠損比率については、当施設については地方公営企業法非適用事業であるため指標は算出されません。
 ⑩企業債残高対料金収入比率については、現在の数値としては低く、経営を圧迫するようものではありません。債務は少ないほうが健全ではありますが、今後大規模な設備投資が必要となった場合には、経営の負担とならない範囲で企業債を有効に活用し、費用の平準化に努めることが必要と考えられます。

3. 利用の状況について
 ①稼働率については、当施設については類似施設平均値を大きく上回っており、施設に対する需要が十分にあると考えられます。①収益的収支比率の値が、これまで100%を大きく超えて推移してきていることから、健全な運営ができていると判断できます。今後も健全経営を続けていくため、数値について注視していく必要があります。

全体総括

収益等の状況については基本的に高い収益性があると思われることや利用状況についても稼働率が高いことなどから、当施設については基本的に良好な経営状態であると考えられます。今後は、増大していく可能性がある設備投資費について注意し、独立採算を維持できるような経営に努めていく必要があります。